

CORSO DI LAUREA IN GIURISPRUDENZA

INDAGINE SUI LAUREATI

Giornata di confronto sui temi della qualità del 7 maggio 2019

Profilo, *performance* e soddisfazione dei laureati

Punti di attenzione e dati analizzati

Profilo, indicatori di *performance*, condizioni di studio

Soddisfazione per il CdS, rapporti con i docenti

Fonte

Database Almalaurea / *Identikit* laureati
Anni 2014-2017

Note metodologiche

- [Anno 2017](#)
- [Anno 2016](#)
- [Anno 2015](#)
- [Anno 2014](#)

Nota di lettura

Nelle *slide* da 3 a 19, l'anno (2014, 2015, 2016, 2017) si riferisce all'anno di conseguimento del titolo accademico

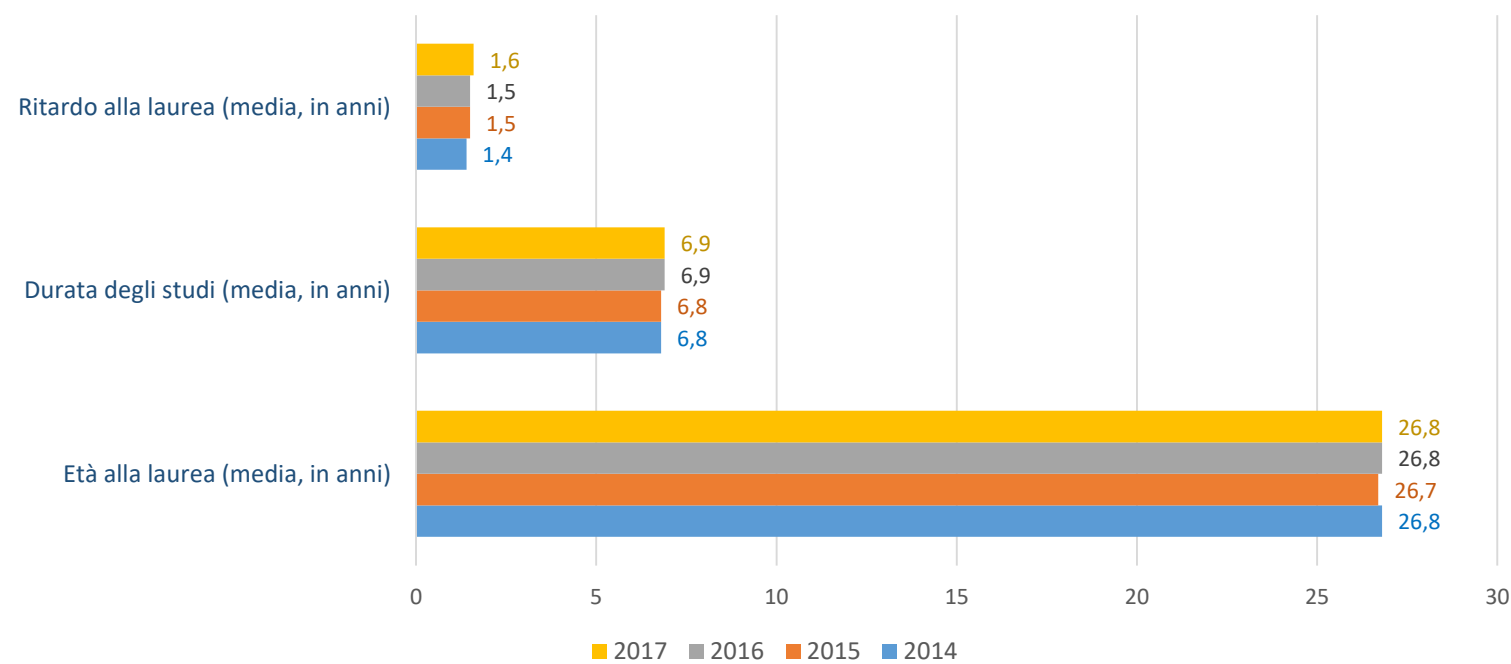


tipo di corso: laurea magistrale a ciclo unico
Ateneo: tutti
Facoltà/Dipartimento/Scuola: tutte
gruppo disciplinare: giuridico
classe di laurea: giurisprudenza (LMG/01, 22/S,
102/S)

Fonte: Almalaurea, **Identikit laureati LMG/01**
Anni di laurea: 2014, 2015, 2016 e 2017

	2014	2015	2016	2017
Numero di laureati	10532	13444	14205	14196
Numero di laureati intervistati	9661	11850	12988	13019
Tasso di compilazione	91,7	88,1	91,4	91,7

Tempi di conseguimento del titolo – Prospetto generale (tutti gli Atenei)



Con riferimento ai tempi medi di conseguimento del titolo accademico, il dato complessivo, riferito a tutti i CdS della classe LMG/01, resta più o meno stabile negli ultimi anni, facendo segnare un lieve aumento in relazione ai laureati 2016 e 2017.

In media, poco meno di 27 anni è l'età di conseguimento del titolo; poco meno di 7 anni è la durata degli studi, con un ritardo alla laurea di 1,4/1,6 anni.

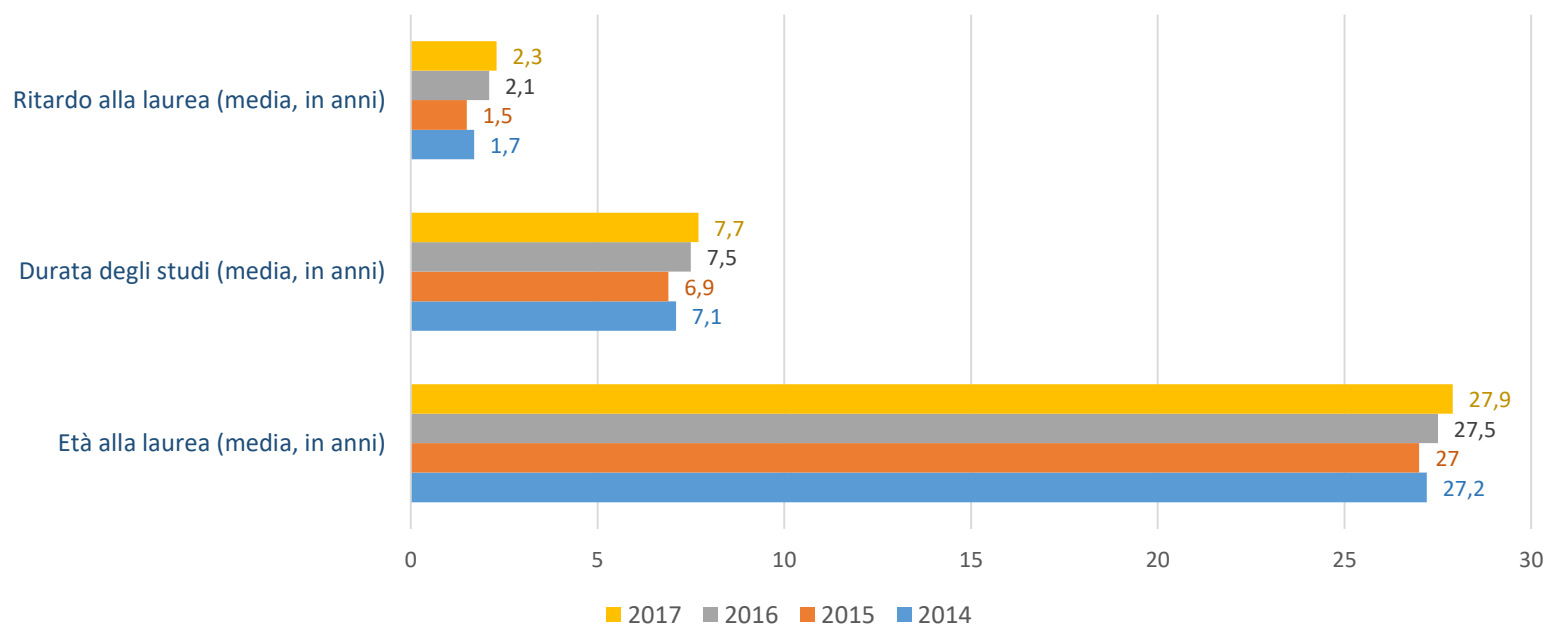


tipo di corso: laurea magistrale a ciclo unico
Ateneo: Sannio
Facoltà/Dipartimento/Scuola: tutte
gruppo disciplinare: tutti
classe di laurea: giurisprudenza (LMG/01, 22/S,
102/S)
corso di laurea: giurisprudenza (LMG/01)
iscrizione al corso in anni recenti: tutti

Fonte: Almalaurea, Identikit laureati Unisannio LMG/01
Anni di laurea: 2014, 2015, 2016 e 2017

	2014	2015	2016	2017
Numero di laureati	98	86	99	93
Numero di laureati intervistati	88	66	83	63
Tasso di compilazione	89,8	76,7	83,8	67,7

Tempi di conseguimento del titolo – Prospetto generale (Unisannio)



Con riferimento ai tempi medi di conseguimento del titolo accademico, il dato è in leggera crescita nell'ultimo triennio (2015-2017), pur non discostandosi eccessivamente dal dato complessivo riferito a tutti i CdS della classe LMG/01.

In media, per i laureati 2017, si attesta a circa 28 anni l'età di conseguimento del titolo; 7,7 anni è la durata degli studi, con un ritardo alla laurea di poco più di 2 anni. Come si vedrà nell'analisi comparativa condotta nelle slide 8, 9 e 10, tali valori sono più o meno in linea con quelli di altri CdS «omogenei».

Profilo, performance e condizioni di studio

Fonte: Almalaurea, Identikit laureati LMG/01
Anni di laurea: 2014, 2015, 2016 e 2017

Analisi comparativa

(condotta tenendo conto, oltre che del dato generale relativo alla classe delle lauree LMG/01, di alcuni poli universitari non molto dissimili da Unisannio sul piano dimensionale e/o appartenenti al medesimo territorio di riferimento)



tipo di corso: laurea magistrale a ciclo unico
Ateneo: Foggia
Facoltà/Dipartimento/Scuola: Giurisprudenza (Dip.)
gruppo disciplinare: giuridico
classe di laurea: giurisprudenza (LMG/01, 22/S, 102/S)

	2014	2015	2016	2017
Numero di laureati	94	88	99	89
Numero di laureati intervistati	86	85	90	82
Tasso di compilazione	91,5	96,6	90,9	92,1



tipo di corso: laurea magistrale a ciclo unico
Ateneo: Campania Luigi Vanvitelli
Facoltà/Dipartimento/Scuola: Giurisprudenza (Dip.)
gruppo disciplinare: giuridico
classe di laurea: giurisprudenza (LMG/01, 22/S, 102/S)
corso di laurea: giurisprudenza (LMG/01)

	2014	2015	2016	2017
Numero di laureati	263	293	315	284
Numero di laureati intervistati	223	259	282	247
Tasso di compilazione	84,8	88,4	89,5	87



tipo di corso: laurea magistrale a ciclo unico
Ateneo: Napoli Parthenope
Facoltà/Dipartimento/Scuola: tutte
gruppo disciplinare: giuridico
classe di laurea: giurisprudenza (LMG/01, 22/S, 102/S)
corso di laurea: giurisprudenza - dall'a.a. 2009/10 (LMG/01)

	2014	2015	2016	2017
Numero di laureati	137	179	179	96
Numero di laureati intervistati	126	160	152	86
Tasso di compilazione	92	89,4	84,9	89,6

Campioni analizzati



tipo di corso: laurea magistrale a ciclo unico
Ateneo: Salerno
Facoltà/Dipartimento/Scuola: Scienze giuridiche (Dip.)
gruppo disciplinare: giuridico
classe di laurea: giurisprudenza (LMG/01, 22/S, 102/S)
corso di laurea: giurisprudenza (LMG/01)
iscrizione al corso in anni recenti: tutti

	2014	2015	2016	2017
Numero di laureati	290	350	373	446
Numero di laureati intervistati	277	332	344	412
Tasso di compilazione	95,5	94,9	92,2	92,4



tipo di corso: laurea magistrale a ciclo unico
Ateneo: Siena
Facoltà/Dipartimento/Scuola: Giurisprudenza (Dip.)
gruppo disciplinare: giuridico
classe di laurea: giurisprudenza (LMG/01, 22/S, 102/S)
corso di laurea: giurisprudenza (LMG/01)

	2014	2015	2016	2017
Numero di laureati	136	163	148	181
Numero di laureati intervistati	131	159	144	173
Tasso di compilazione	96,3	97,5	97,3	95,6

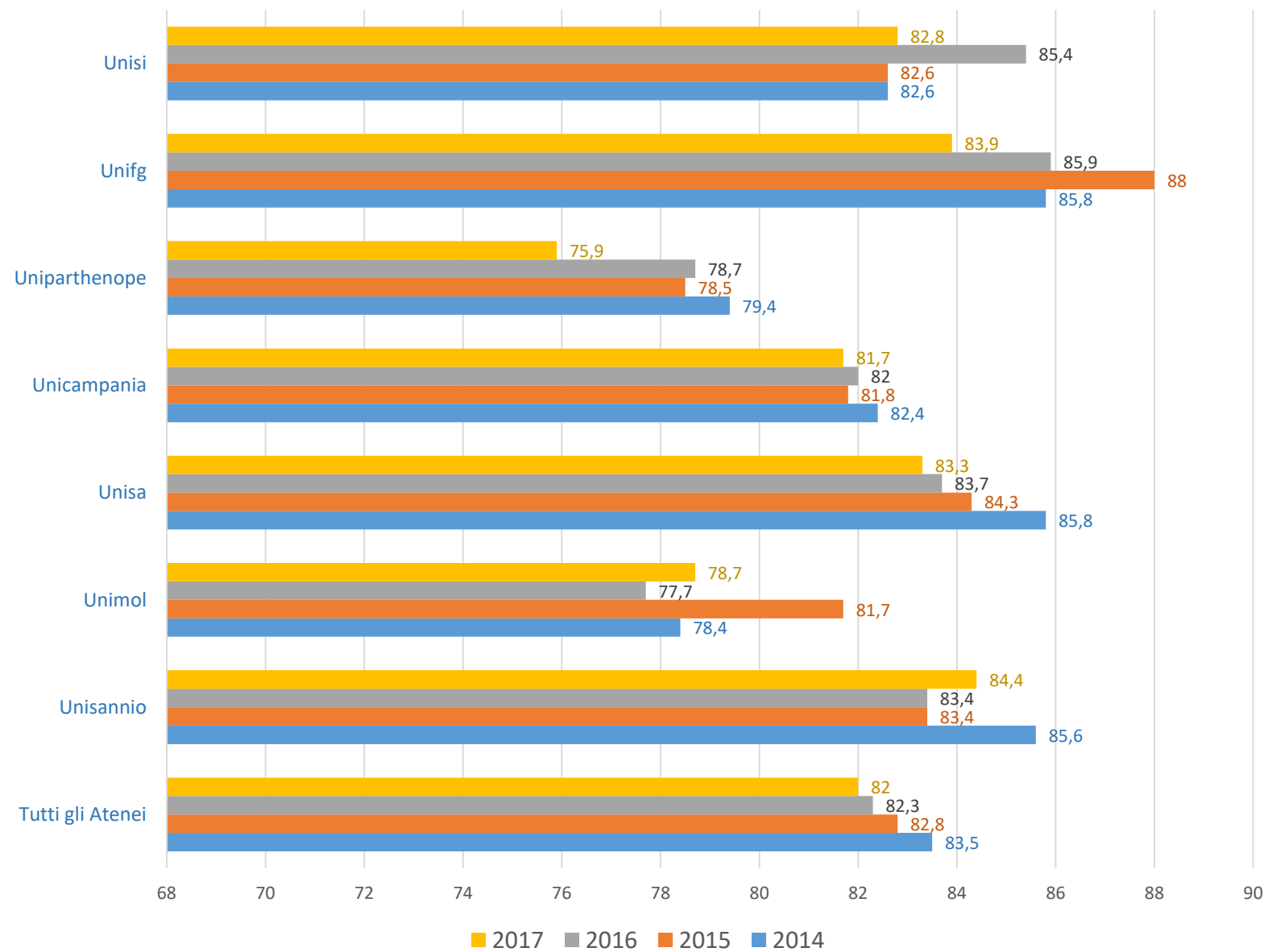


tipo di corso: laurea magistrale a ciclo unico
Ateneo: Molise
Facoltà/Dipartimento/Scuola: Giuridico (Dip.)
gruppo disciplinare: giuridico
classe di laurea: giurisprudenza (LMG/01, 22/S, 102/S)
corso di laurea: giurisprudenza (LMG/01)

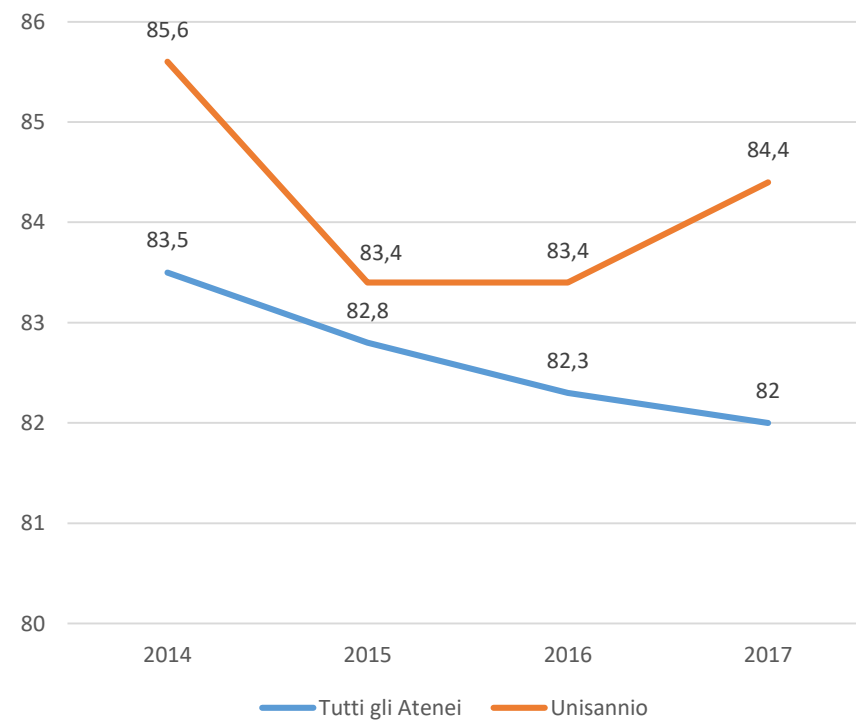
	2014	2015	2016	2017
Numero di laureati	115	108	114	89
Numero di laureati intervistati	96	89	100	84
Tasso di compilazione	83,5	82,4	87,7	94,4

Laureati per voto di diploma

(valore medio, espresso in 100-mi)

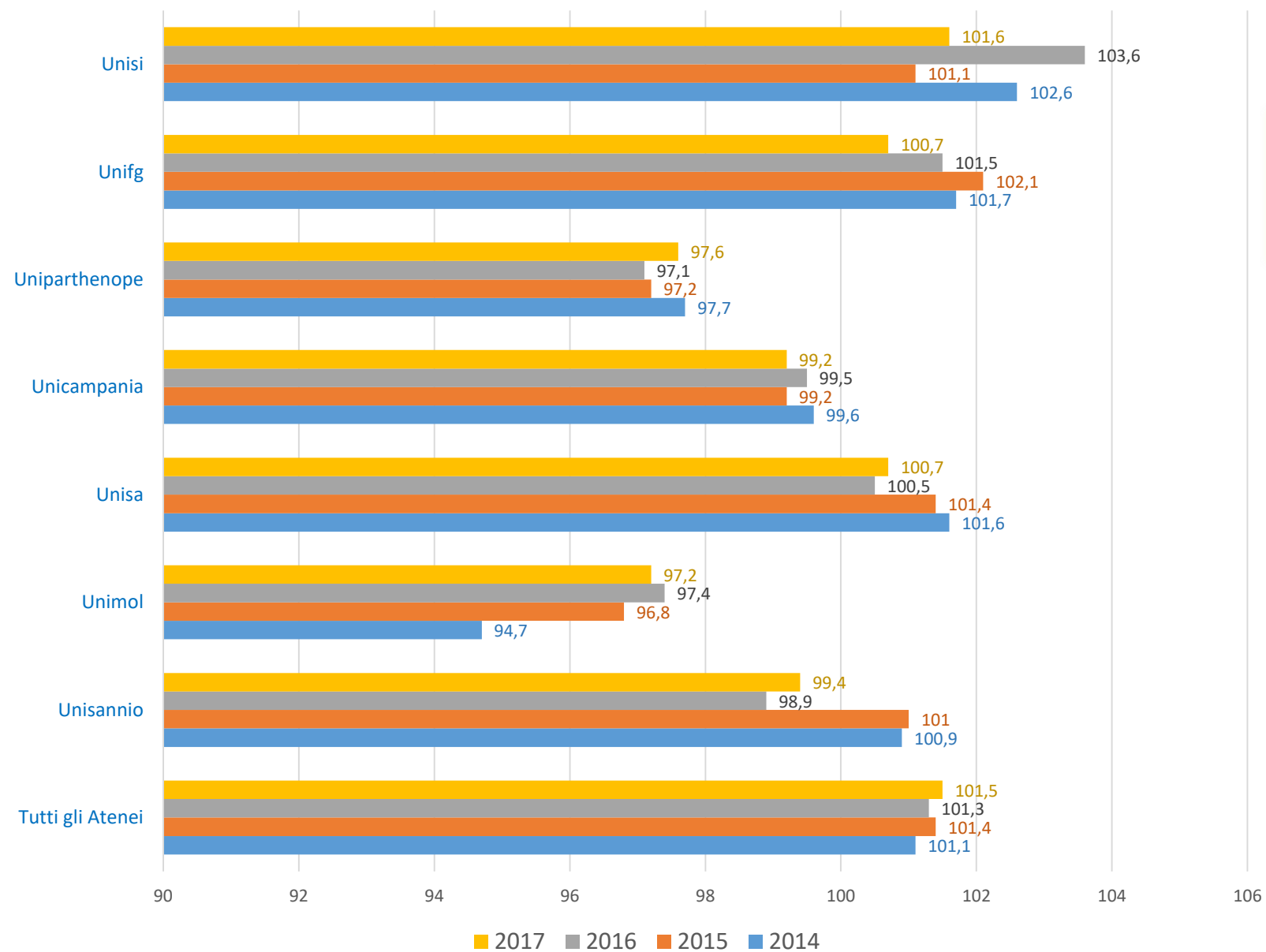


In media i nostri laureati 2017 hanno conseguito un voto di diploma di circa 85/100. Il dato, in crescita di un punto considerando i laureati del biennio precedente, è superiore sia a quello degli altri Atenei analizzati sia a quello complessivo riferito alla classe LMG/01 in generale.

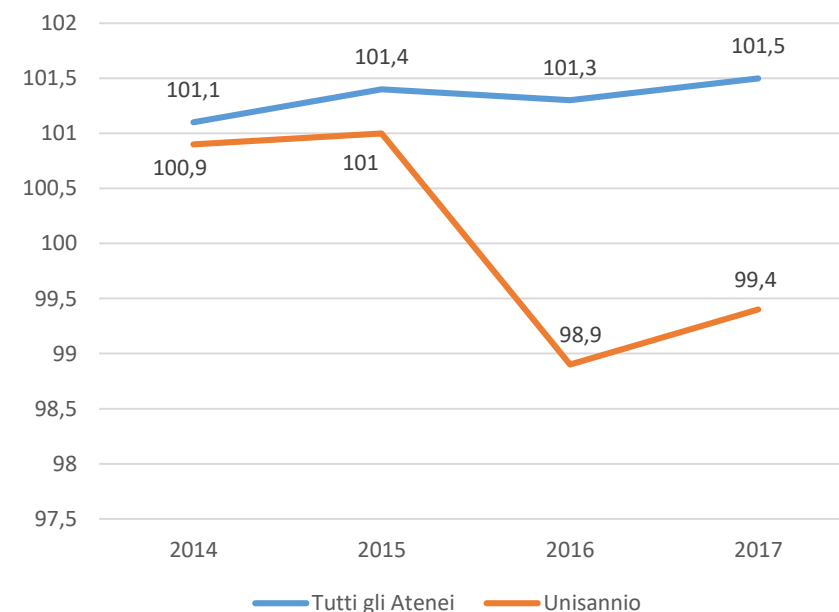


Laureati per voto di laurea

(valore medio, espresso in 110-mi)

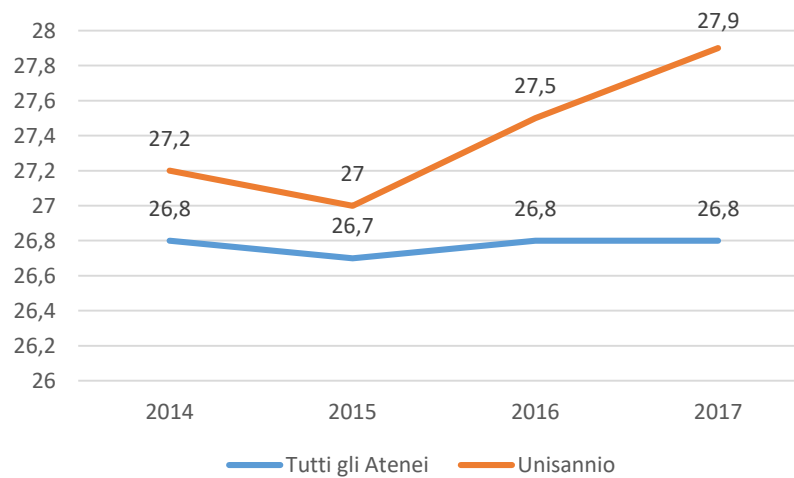
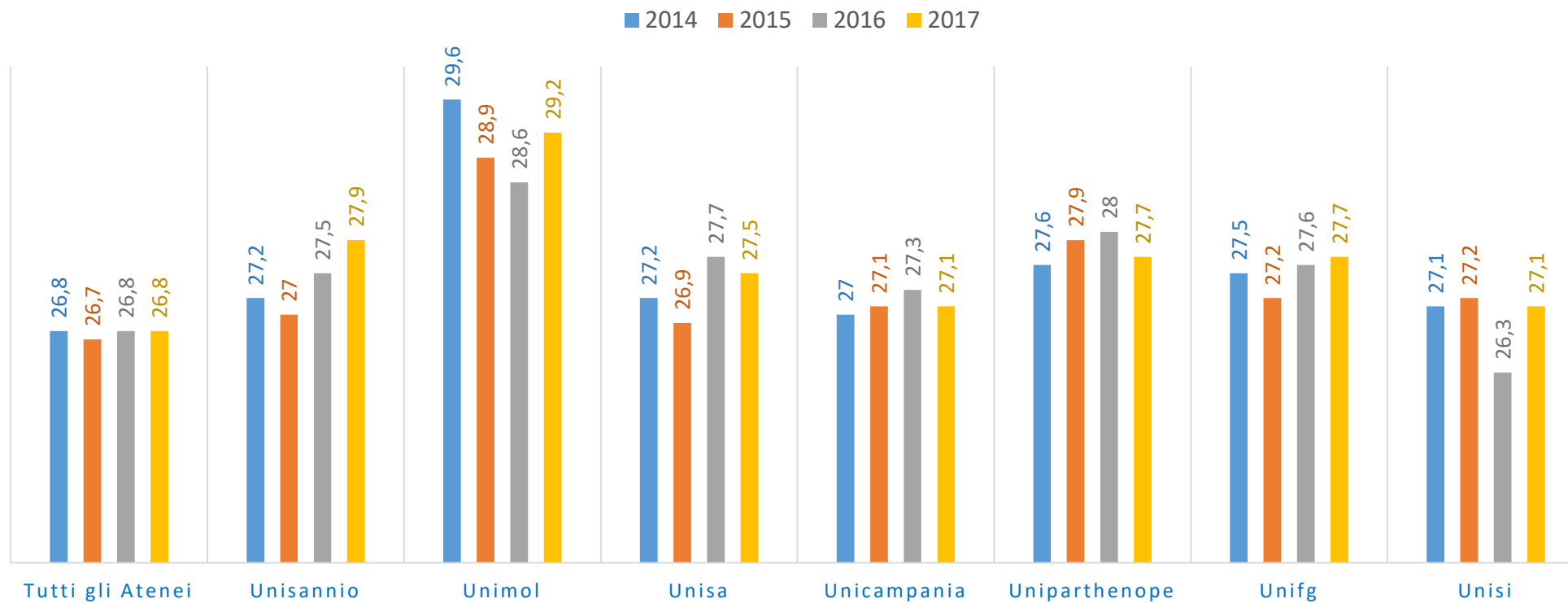


In media i nostri laureati 2017 hanno conseguito un voto di laurea di circa 99/110. Il dato, in lieve calo considerando i laureati del triennio precedente, è più o meno in linea con quello degli altri Atenei analizzati e di 2 punti inferiore a quello complessivo riferito alla classe LMG/01 in generale.



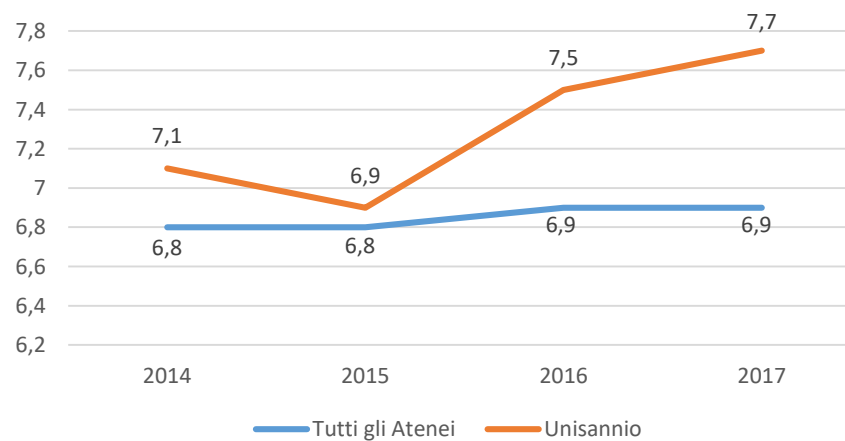
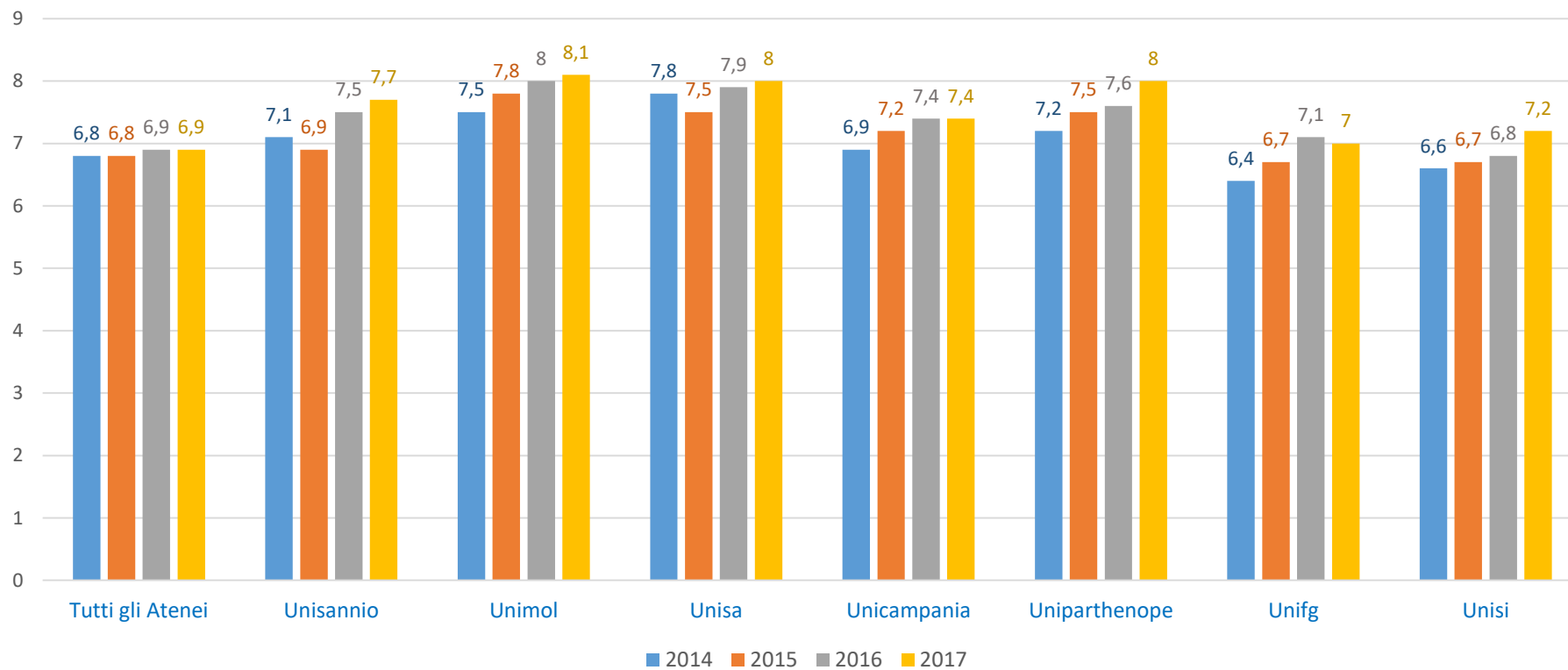
Età alla laurea

(valore medio, espresso in anni)



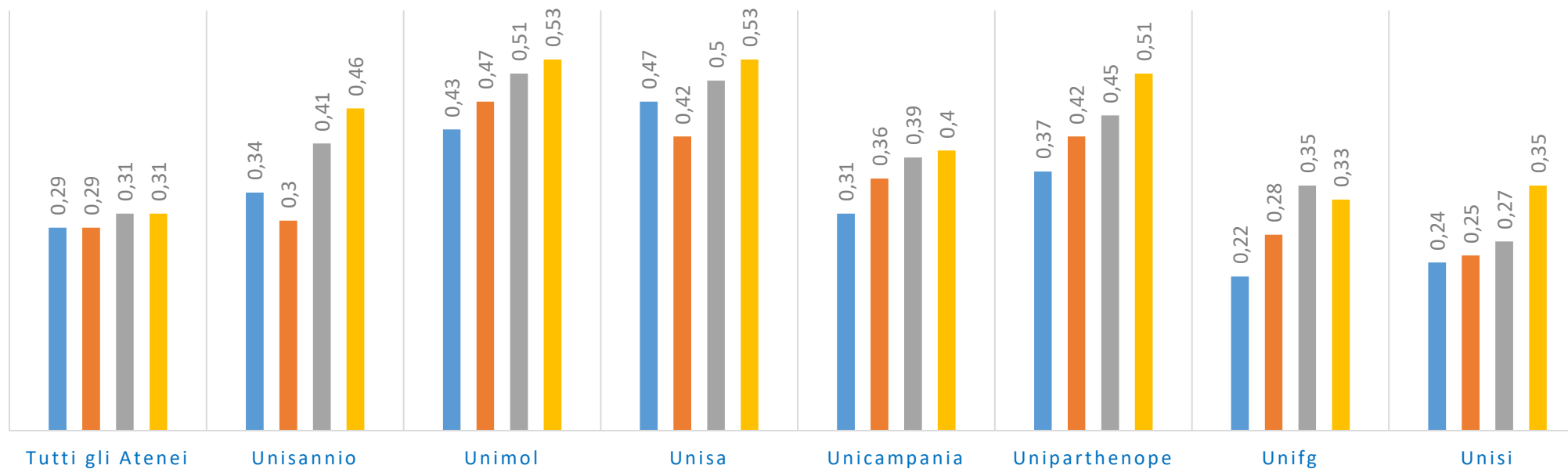
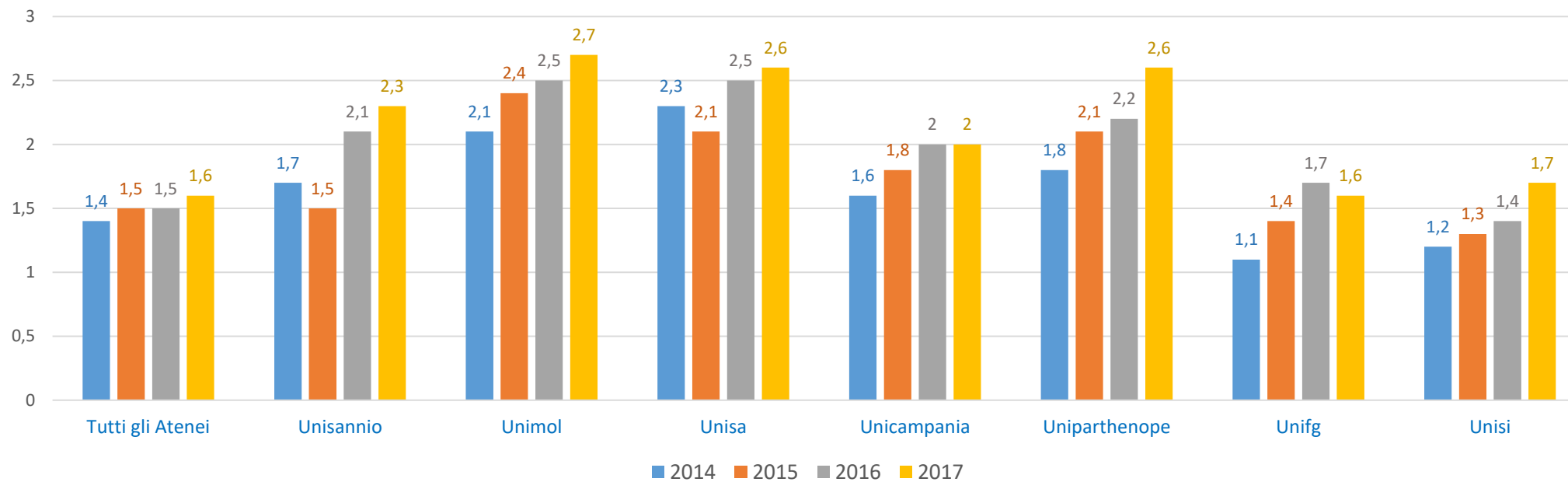
Durata degli studi

(valore medio, espresso in anni)



Ritardo alla laurea

(valore medio, espresso in anni)



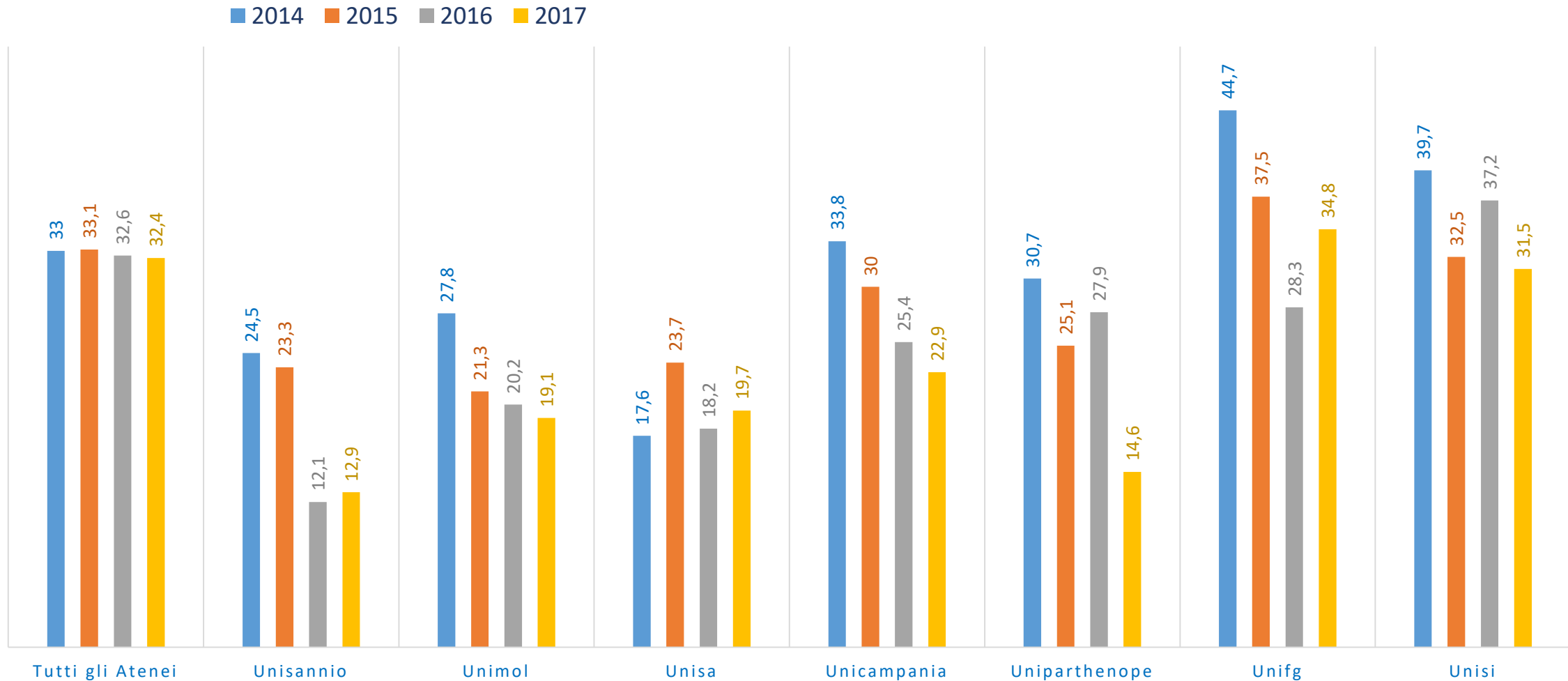
Indice di ritardo

(rapporto fra ritardo e durata normale del corso)

Regolarità negli studi

(% di laureati in corso)

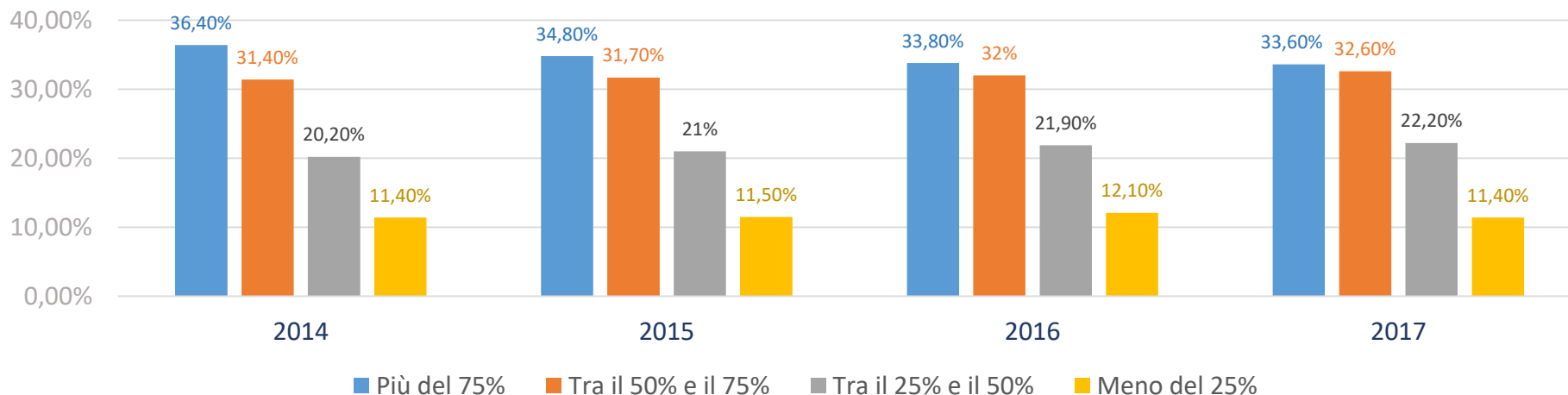
La percentuale di nostri laureati in corso, pur essendo in crescita nel 2017, resta piuttosto bassa. Per questa ragione, a partire dall'a.a. 2017/2018, il CdS ha promosso molteplici e incisive azioni correttive, finalizzate sia a supportare gli studenti fuori corso sia a evitare che gli studenti in corso (se del caso in ritardo con il sostenimento degli esami) concludano il proprio percorso formativo oltre il termine normale.



Condizioni di studio

% di laureati che hanno frequentato i corsi di insegnamento

Tutti gli Atenei

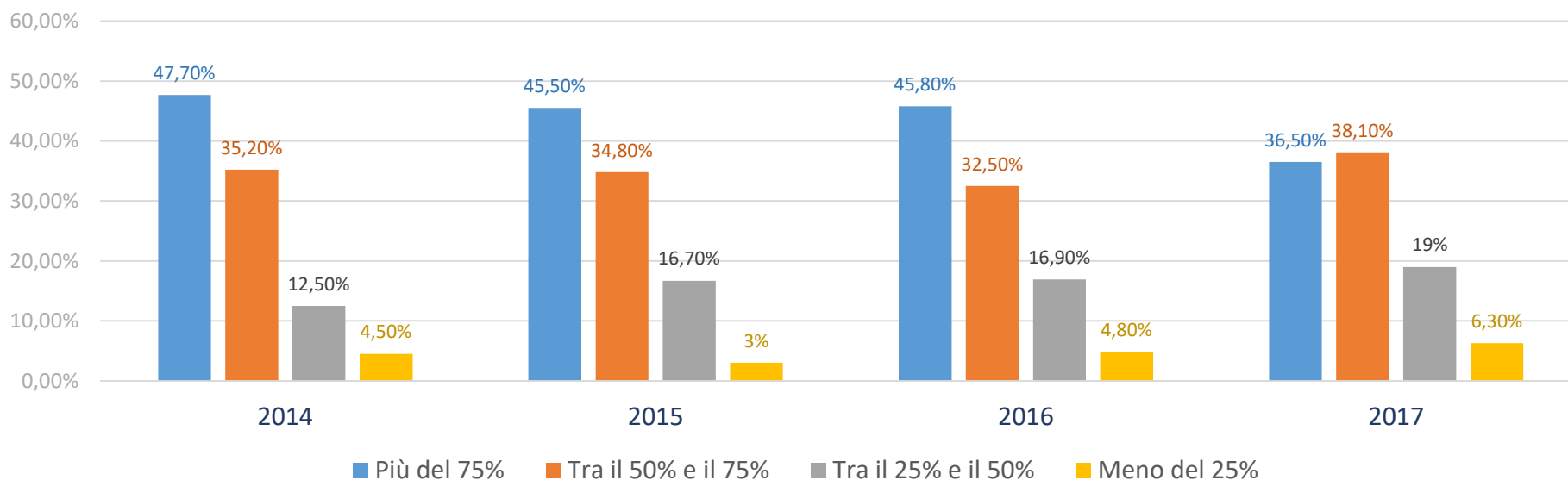


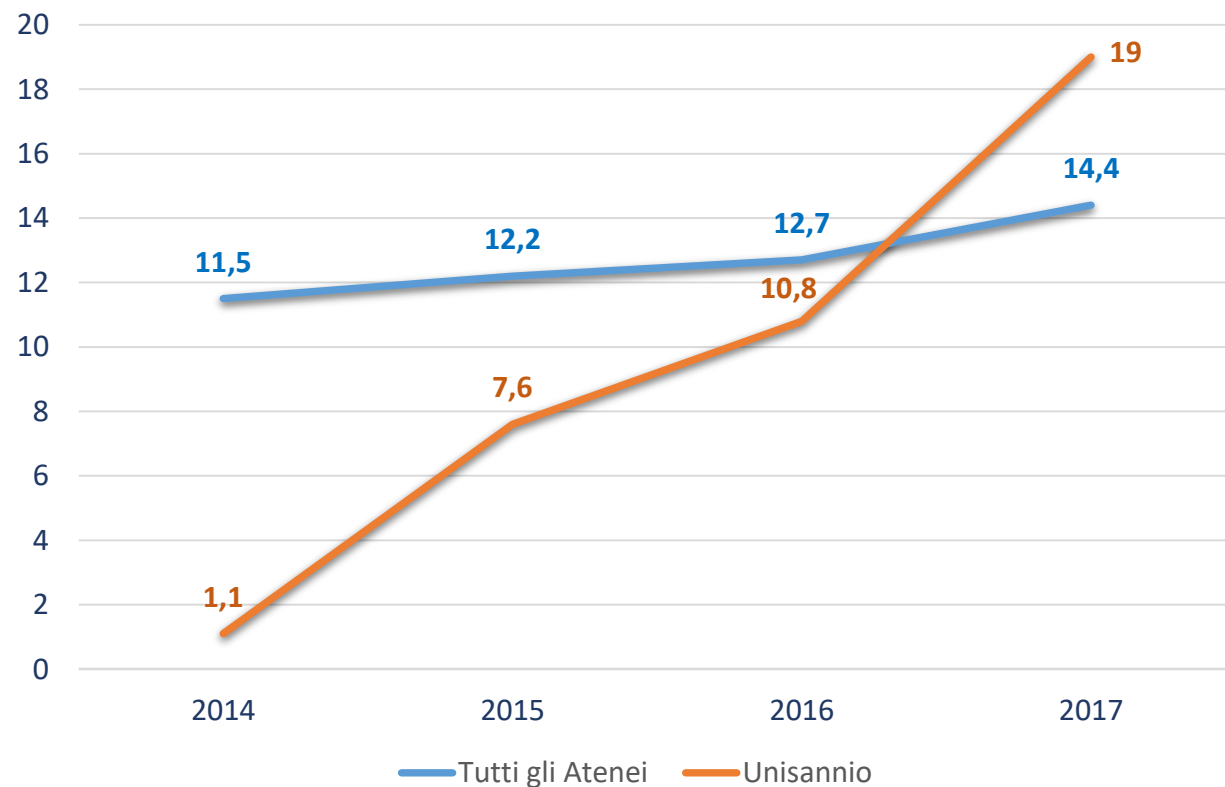
Il 36,5% dei nostri laureati 2017 dichiara di aver seguito oltre il 75% dei corsi di insegnamento previsti nel piano di studi, una quota in calo rispetto agli anni precedenti. Una lieve decrescita ha riguardato anche il dato complessivo riferito a tutti i CdS della classe LMG/01.

Al contempo, tuttavia, è cresciuta la quota di nostri laureati che dichiara di aver seguito tra il 50% e il 75% dei corsi (dal 32,5% a oltre il 38%).

Solo il 19% dichiara di aver seguito tra il 25% e il 50% dei corsi. Una quota esigua (circa il 6%) dichiara di aver seguito meno del 25% dei corsi di insegnamento previsti nel piano di studi.

Unisannio

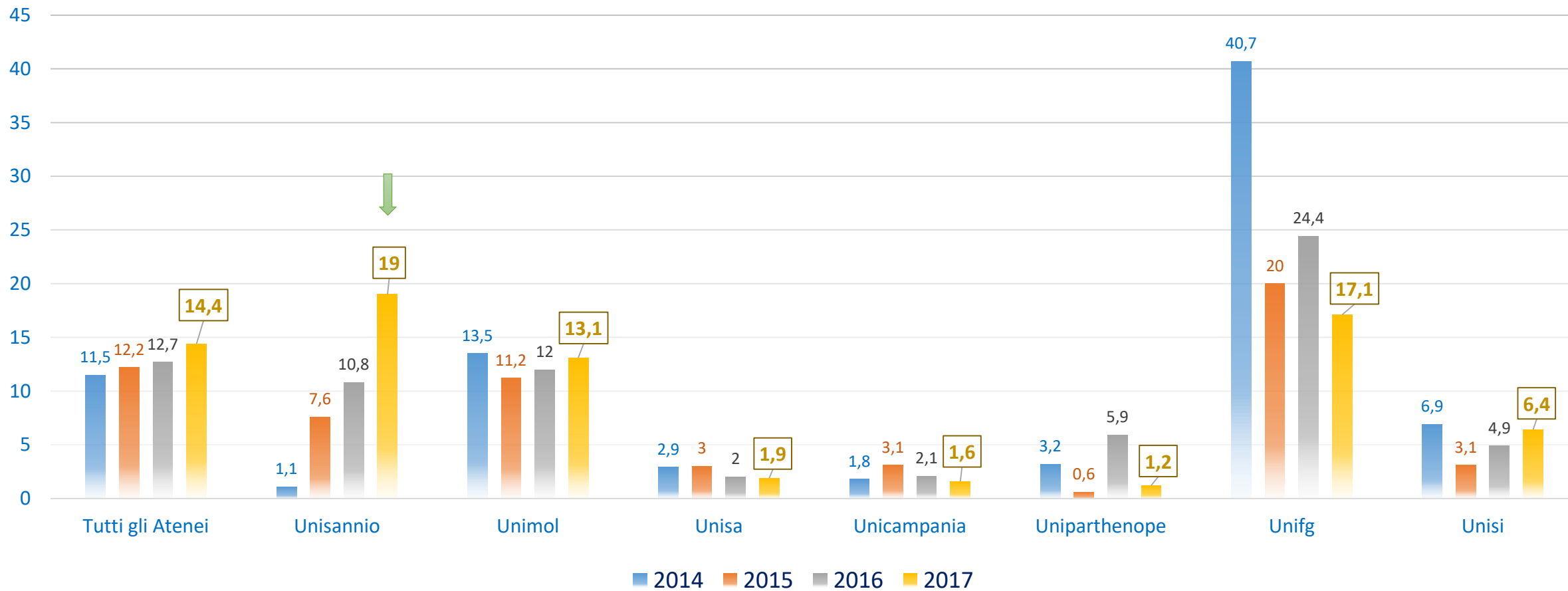




Circa 1/5 dei nostri laureati 2017 dichiara di aver svolto attività di tirocinio/stage o lavorative riconosciute dal CdS; una **quota cresciuta esponenzialmente** nell'ultimo quadriennio, dall'1,1% del 2014 al 19% del 2017 (+18 punti percentuali). Tale quota, inoltre, è ben al di sopra sia del dato complessivo riferito a tutti i CdS della classe LMG/01 sia del dato relativo ai vari CdS analizzati (v. *slide* successiva).

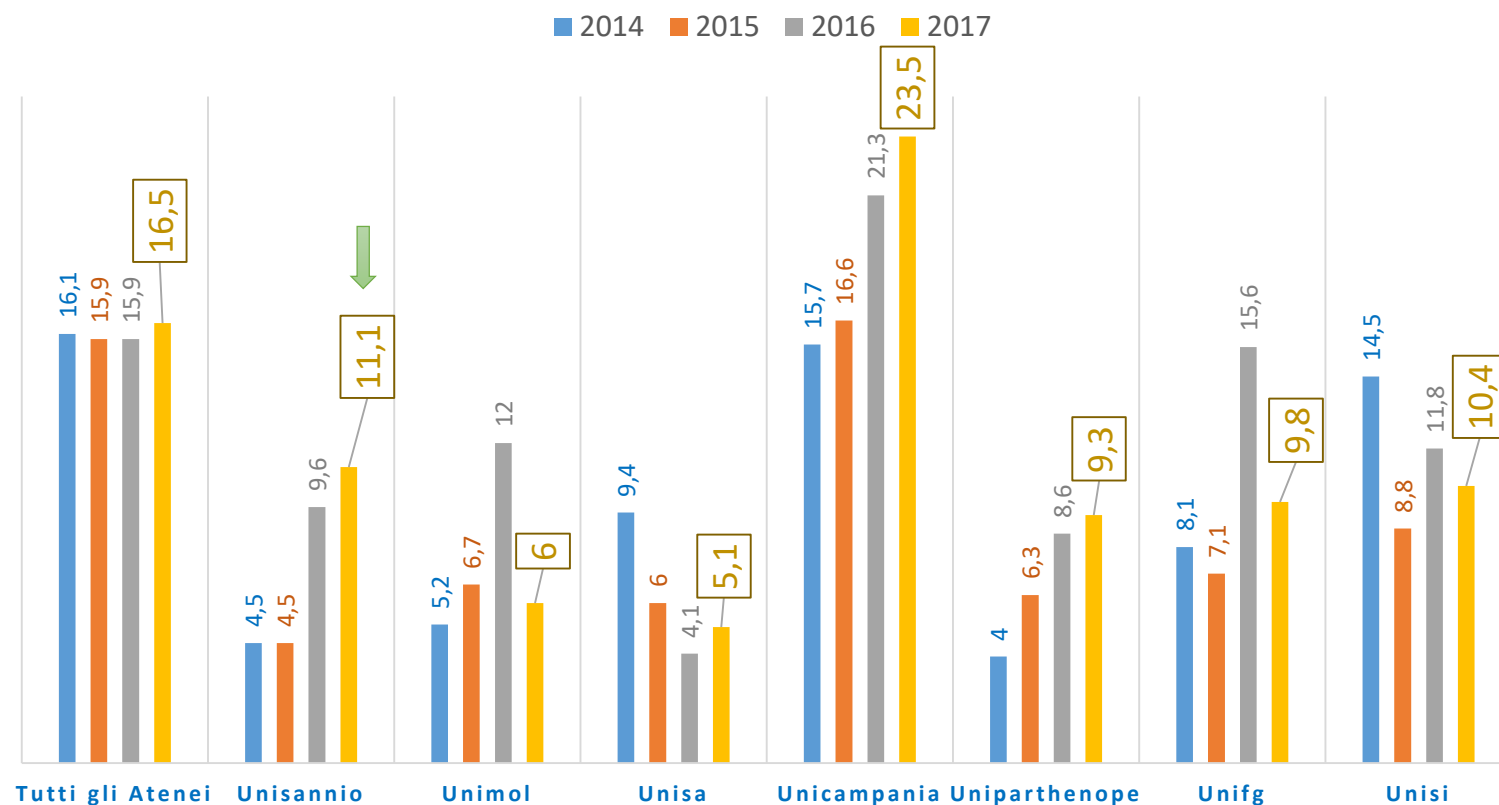
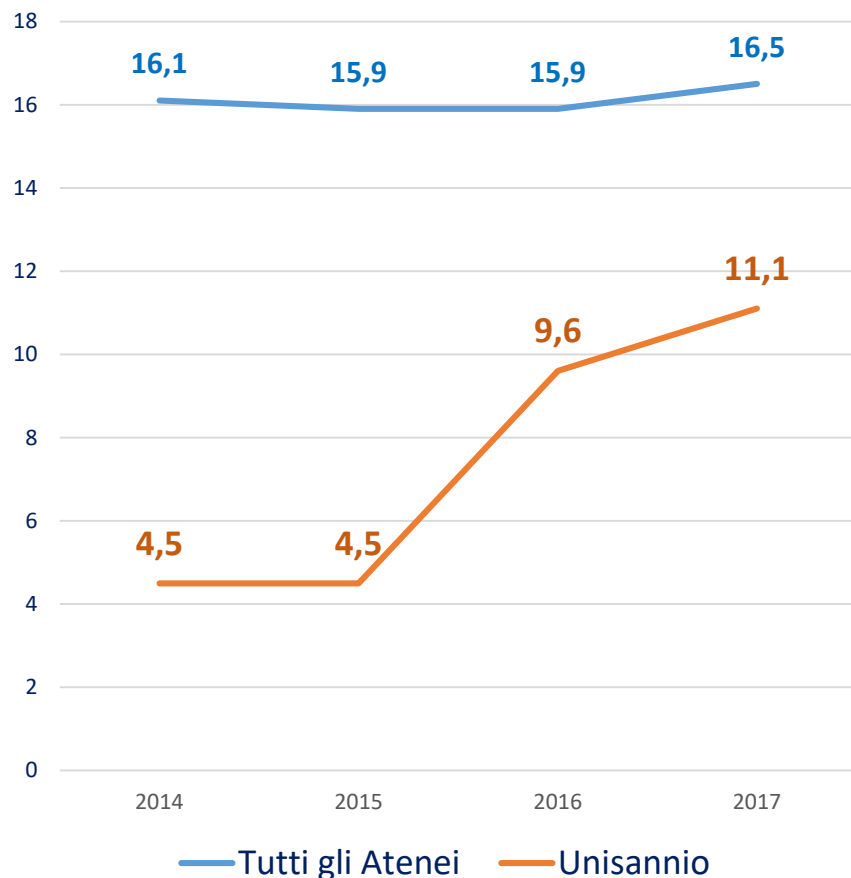
Condizioni di studio

% di laureati con esperienze di tirocinio/stage o lavorative riconosciute dal CdS



Condizioni di studio

% di laureati con esperienze di formazione all'estero nel corso degli studi universitari

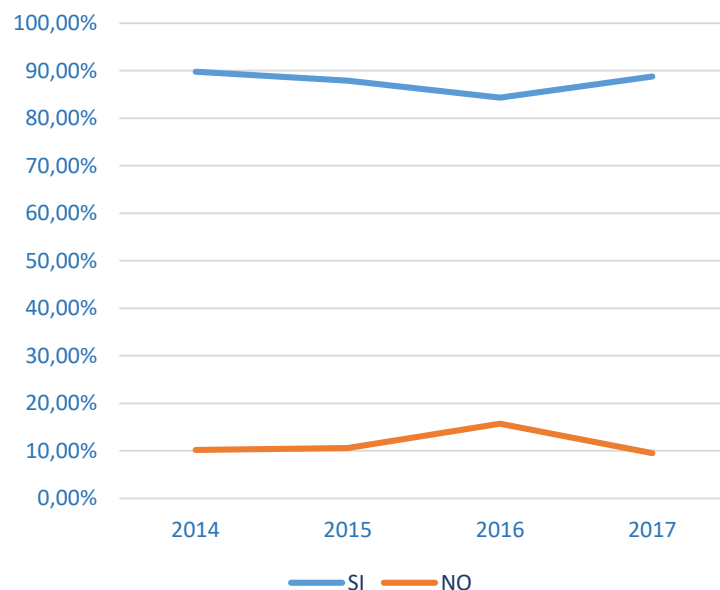


Un trend più che positivo caratterizza il dato relativo ai nostri laureati che hanno beneficiato di periodi di formazione all'estero, con una crescita, dal 2014 al 2017, di quasi 7 punti percentuali (dal 4,5% all'11,1%). Inoltre, la quota dei nostri laureati 2017 con esperienze formative all'estero è superiore rispetto a quella degli altri CdS analizzati (fatta eccezione per Unicampania).

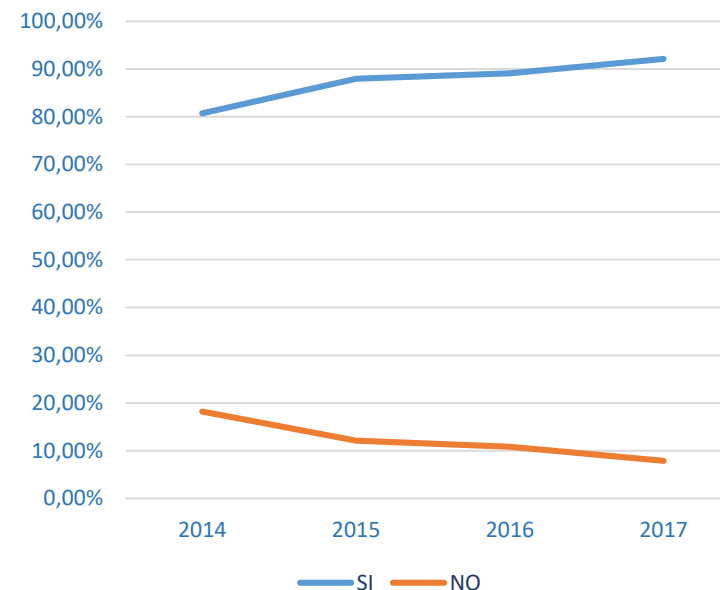
La soddisfazione dei laureati cresce significativamente nel biennio 2016-2017. In particolare, se l'84% dei laureati 2016 si dichiarava complessivamente soddisfatto del Corso di Laurea, la quota di soddisfatti tra i laureati del 2017 sfiora il **90%** (!) Quanto ai rapporti con il corpo docente, la soddisfazione dei laureati cresce in modo costante nel tempo, giacché la quota di soddisfatti è aumentata di ben **12 punti percentuali** nel quadriennio 2014-2017, passando dall'80% del 2014 al **92%** del 2017 (!)



Soddisfatto del Corso di Laurea?



Soddisfatto dei rapporti con i docenti?

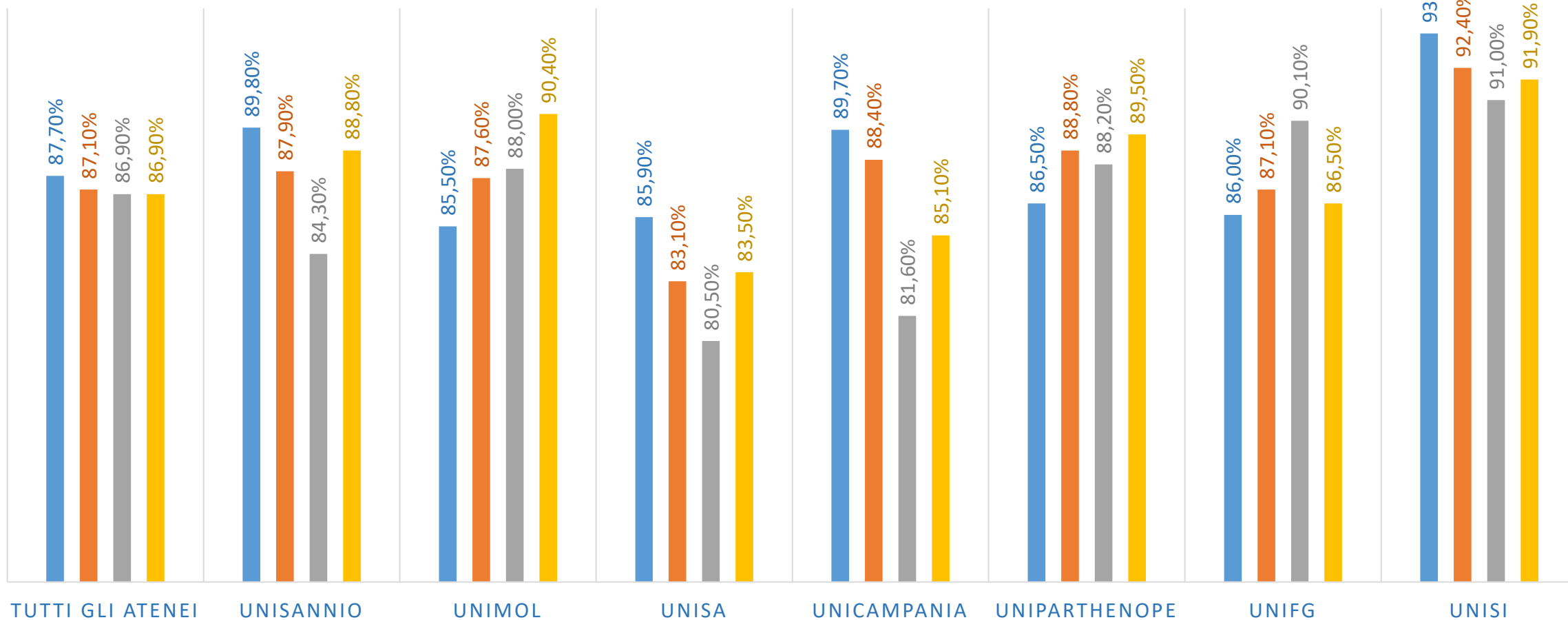


Soddisfazione dei laureati

% di laureati che si dichiarano soddisfatti del CdL

Analisi comparativa

■ 2014 ■ 2015 ■ 2016 ■ 2017

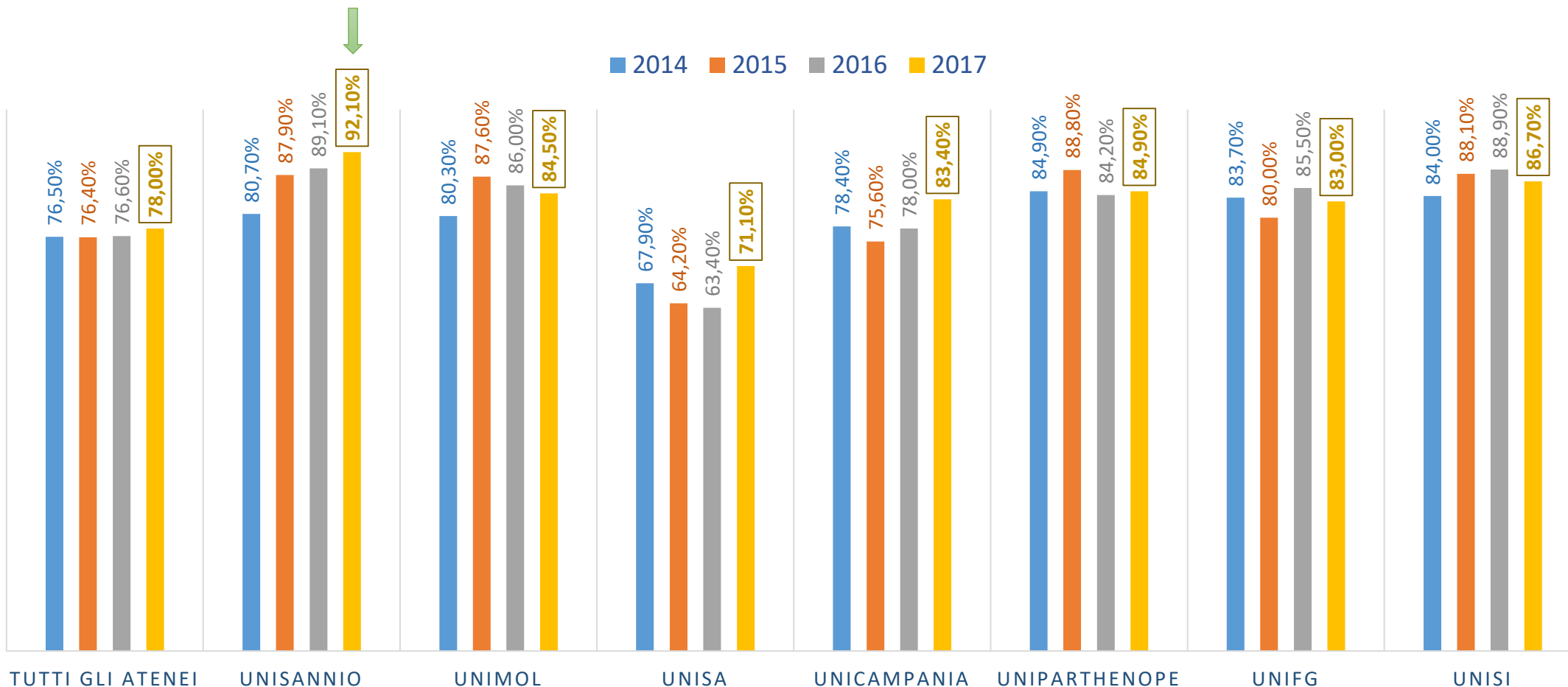


Soddisfazione dei laureati

% di laureati che si dichiarano soddisfatti dei rapporti con i docenti

Analisi comparativa

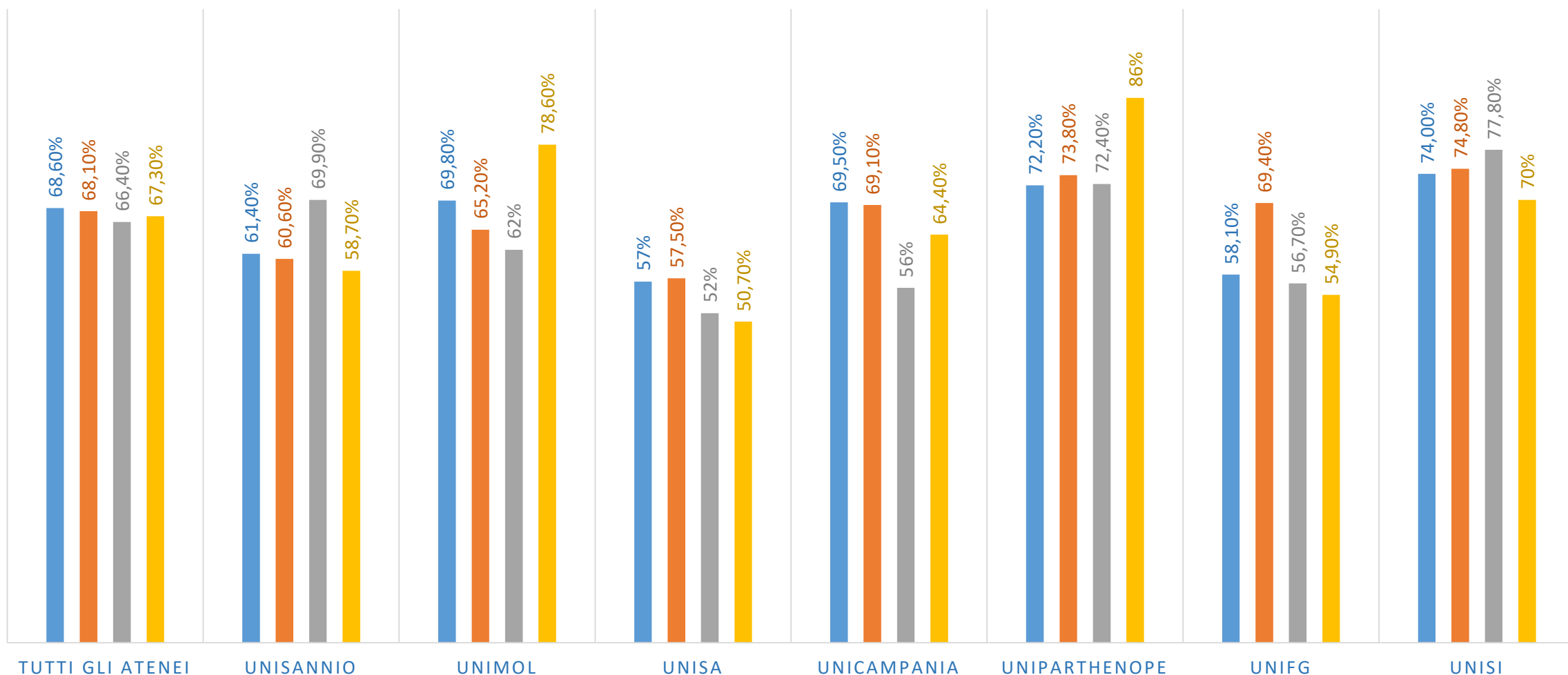
La percentuale dei nostri laureati 2017 che esprime soddisfazione per il corpo docente è superiore a quella degli altri CdS analizzati



Soddisfazione dei laureati

% di laureati che si iscriverebbero di nuovo allo stesso CdL

■ 2014 ■ 2015 ■ 2016 ■ 2017



In controtendenza con i livelli di soddisfazione illustrati nei grafici precedenti, la quota di nostri laureati che si iscriverebbe nuovamente al medesimo CdS, dopo una significativa crescita nel 2016, si attesta poco al di sotto del 60%. La ragione di tale apparente contraddizione (che, peraltro, riguarda anche altri CdS) va individuata, con ogni probabilità, nel fatto che, nella scelta di riscriversi allo stesso CdL, giocano un ruolo valutazioni e variabili molto diverse, che spesso prescindono dalla qualità del CdS e dell'esperienza formativa appena conclusa.

Condizione occupazionale dei laureati

Punti di attenzione e dati analizzati

Condizione occupazionale

(a 1 anno e a 3 anni dalla laurea)

Efficacia del titolo accademico nel lavoro svolto

(a 1 anno e a 3 anni dalla laurea)

Adeguatezza della formazione professionale acquisita

(a 1 anno e a 3 anni dalla laurea)

Fonte

Database Almalaurea / Identikit laureati

Note metodologiche

➤ [Anno 2017](#)

➤ [Anno 2016](#)

➤ [Anno 2015](#)

Nota di lettura

Nelle *slide* seguenti, l'anno (2015, 2016, 2017) si riferisce all'anno di svolgimento dell'indagine

Campioni analizzati (a 1 anno dalla laurea)



tipo di corso: laurea magistrale a ciclo unico
Ateneo: Foggia
Facoltà/Dipartimento/Scuola: Giurisprudenza (Dip.)
gruppo disciplinare: giuridico
classe di laurea: giurisprudenza (LMG/01, 22/S, 102/S)

	2015	2016	2017
Numero di laureati	94	91	97
Numero di laureati intervistati	80	73	73
Tasso di compilazione	85,1	80,2	75,3



tipo di corso: laurea magistrale a ciclo unico
Ateneo: Campania Luigi Vanvitelli
Facoltà/Dipartimento/Scuola: Giurisprudenza (Dip.)
gruppo disciplinare: giuridico
classe di laurea: giurisprudenza (LMG/01, 22/S, 102/S)
corso di laurea: giurisprudenza (LMG/01)

	2015	2016	2017
Numero di laureati	263	293	316
Numero di laureati intervistati	234	230	234
Tasso di compilazione	89	78,5	74,1



tipo di corso: laurea magistrale a ciclo unico
Ateneo: Napoli Parthenope
Facoltà/Dipartimento/Scuola: tutte
gruppo disciplinare: giuridico
classe di laurea: giurisprudenza (LMG/01, 22/S, 102/S)
corso di laurea: giurisprudenza - dall'a.a. 2009/10 (LMG/01)

	2015	2016	2017
Numero di laureati	137	179	177
Numero di laureati intervistati	116	139	138
Tasso di compilazione	84,7	77,7	78



tipo di corso: laurea magistrale a ciclo unico
Ateneo: Salerno
Facoltà/Dipartimento/Scuola: Scienze giuridiche (Dip.)
gruppo disciplinare: giuridico
classe di laurea: giurisprudenza (LMG/01, 22/S, 102/S)
corso di laurea: giurisprudenza (LMG/01)
iscrizione al corso in anni recenti: tutti

	2015	2016	2017
Numero di laureati	291	350	373
Numero di laureati intervistati	242	286	281
Tasso di compilazione	83,2	81,7	75,3



tipo di corso: laurea magistrale a ciclo unico
Ateneo: Siena
Facoltà/Dipartimento/Scuola: Giurisprudenza (Dip.)
gruppo disciplinare: giuridico
classe di laurea: giurisprudenza (LMG/01, 22/S, 102/S)
corso di laurea: giurisprudenza (LMG/01)

	2015	2016	2017
Numero di laureati	136	163	148
Numero di laureati intervistati	115	140	120
Tasso di compilazione	84,6	85,9	81,1



tipo di corso: laurea magistrale a ciclo unico
Ateneo: Molise
Facoltà/Dipartimento/Scuola: Giuridico (Dip.)
gruppo disciplinare: giuridico
classe di laurea: giurisprudenza (LMG/01, 22/S, 102/S)
corso di laurea: giurisprudenza (LMG/01)

	2015	2016	2017
Numero di laureati	115	108	115
Numero di laureati intervistati	94	87	85
Tasso di compilazione	81,7	80,6	73,9



tipo di corso: laurea magistrale a ciclo unico
Ateneo: tutti
Facoltà/Dipartimento/Scuola: tutte
gruppo disciplinare: giuridico
classe di laurea: giurisprudenza (LMG/01, 22/S, 102/S)

	2015	2016	2017
Numero di laureati	12714	13445	14303
Numero di laureati intervistati	10356	10943	10999
Tasso di compilazione	81,5	81,4	76,9



tipo di corso: laurea magistrale a ciclo unico
Ateneo: Sannio
Facoltà/Dipartimento/Scuola: tutte
gruppo disciplinare: tutti
classe di laurea: giurisprudenza (LMG/01, 22/S, 102/S)
corso di laurea: giurisprudenza (LMG/01)
iscrizione al corso in anni recenti: tutti

	2015	2016	2017
Numero di laureati	98	86	99
Numero di laureati intervistati	83	70	78
Tasso di compilazione	84,7	81,4	78,8

Campioni analizzati (a 3 anni dalla laurea)



tipo di corso: laurea magistrale a ciclo unico
Ateneo: Foggia
Facoltà/Dipartimento/Scuola: Giurisprudenza (Dip.)
gruppo disciplinare: giuridico
classe di laurea: giurisprudenza (LMG/01, 22/S, 102/S)

	2015	2016	2017
Numero di laureati	64	78	94
Numero di laureati intervistati	42	64	69
Tasso di compilazione	65,6	82,1	73,4



tipo di corso: laurea magistrale a ciclo unico
Ateneo: Campania Luigi Vanvitelli
Facoltà/Dipartimento/Scuola: Giurisprudenza (Dip.)
gruppo disciplinare: giuridico
classe di laurea: giurisprudenza (LMG/01, 22/S, 102/S)
corso di laurea: giurisprudenza (LMG/01)

	2015	2016	2017
Numero di laureati	211	270	263
Numero di laureati intervistati	156	197	187
Tasso di compilazione	73,9	73	71,1



tipo di corso: laurea magistrale a ciclo unico
Ateneo: Napoli Parthenope
Facoltà/Dipartimento/Scuola: tutte
gruppo disciplinare: giuridico
classe di laurea: giurisprudenza (LMG/01, 22/S, 102/S)
corso di laurea: giurisprudenza - dall'a.a. 2009/10 (LMG/01)

	2015	2016	2017
Numero di laureati	239	284	189
Numero di laureati intervistati	179	200	129
Tasso di compilazione	74,9	70,4	68,3



tipo di corso: laurea magistrale a ciclo unico
Ateneo: Salerno
Facoltà/Dipartimento/Scuola: Scienze giuridiche (Dip.)
gruppo disciplinare: giuridico
classe di laurea: giurisprudenza (LMG/01, 22/S, 102/S)
corso di laurea: giurisprudenza (LMG/01)
iscrizione al corso in anni recenti: tutti

	2015	2016	2017
Numero di laureati	239	284	291
Numero di laureati intervistati	179	200	208
Tasso di compilazione	74,9	70,4	71,5



tipo di corso: laurea magistrale a ciclo unico
Ateneo: Siena
Facoltà/Dipartimento/Scuola: Giurisprudenza (Dip.)
gruppo disciplinare: giuridico
classe di laurea: giurisprudenza (LMG/01, 22/S, 102/S)
corso di laurea: giurisprudenza (LMG/01)

	2015	2016	2017
Numero di laureati	118	157	136
Numero di laureati intervistati	130	117	97
Tasso di compilazione	77,1	74,5	71,3



tipo di corso: laurea magistrale a ciclo unico
Ateneo: Molise
Facoltà/Dipartimento/Scuola: Giuridico (Dip.)
gruppo disciplinare: giuridico
classe di laurea: giurisprudenza (LMG/01, 22/S, 102/S)
corso di laurea: giurisprudenza (LMG/01)

	2015	2016	2017
Numero di laureati	87	104	115
Numero di laureati intervistati	68	77	77
Tasso di compilazione	78,2	74	67



tipo di corso: laurea magistrale a ciclo unico
Ateneo: tutti
Facoltà/Dipartimento/Scuola: tutte
gruppo disciplinare: giuridico
classe di laurea: giurisprudenza (LMG/01, 22/S, 102/S)

	2015	2016	2017
Numero di laureati	10940	12084	12786
Numero di laureati intervistati	8159	8892	8915
Tasso di compilazione	74,6	73,6	69,7



tipo di corso: laurea magistrale a ciclo unico
Ateneo: Sannio
Facoltà/Dipartimento/Scuola: tutte
gruppo disciplinare: tutti
classe di laurea: giurisprudenza (LMG/01, 22/S, 102/S)
corso di laurea: giurisprudenza (LMG/01)
iscrizione al corso in anni recenti: tutti

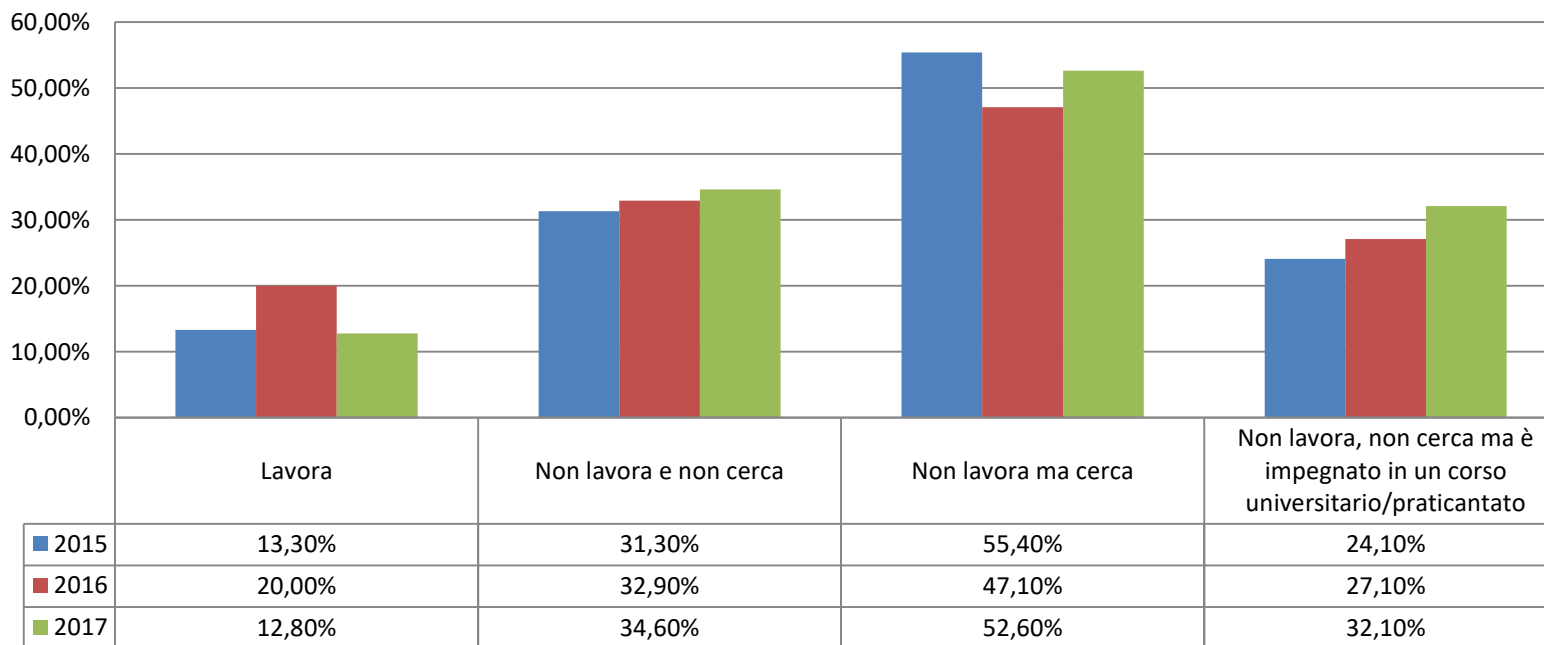
	2015	2016	2017
Numero di laureati	59	38	98
Numero di laureati intervistati	51	32	70
Tasso di compilazione	86,4	84,2	71,4

Condizione occupazionale dei nostri laureati a 1 anno dal conseguimento del titolo accademico

Fonte: Almalaurea, Indagine sulla condizione occupazionale dei laureati.

Anni di indagine: 2015, 2016 e 2017

Condizione occupazionale a 1 anno dalla laurea



Nell'anno d'indagine 2017, diminuisce rispetto all'anno precedente la quota di laureati che lavora dopo 1 anno dal conseguimento del titolo accademico. Al contempo, però, aumentano del 5% circa i nostri laureati che, pur non lavorando, cercano un impiego o sono impegnati in un corso universitario o praticantato.

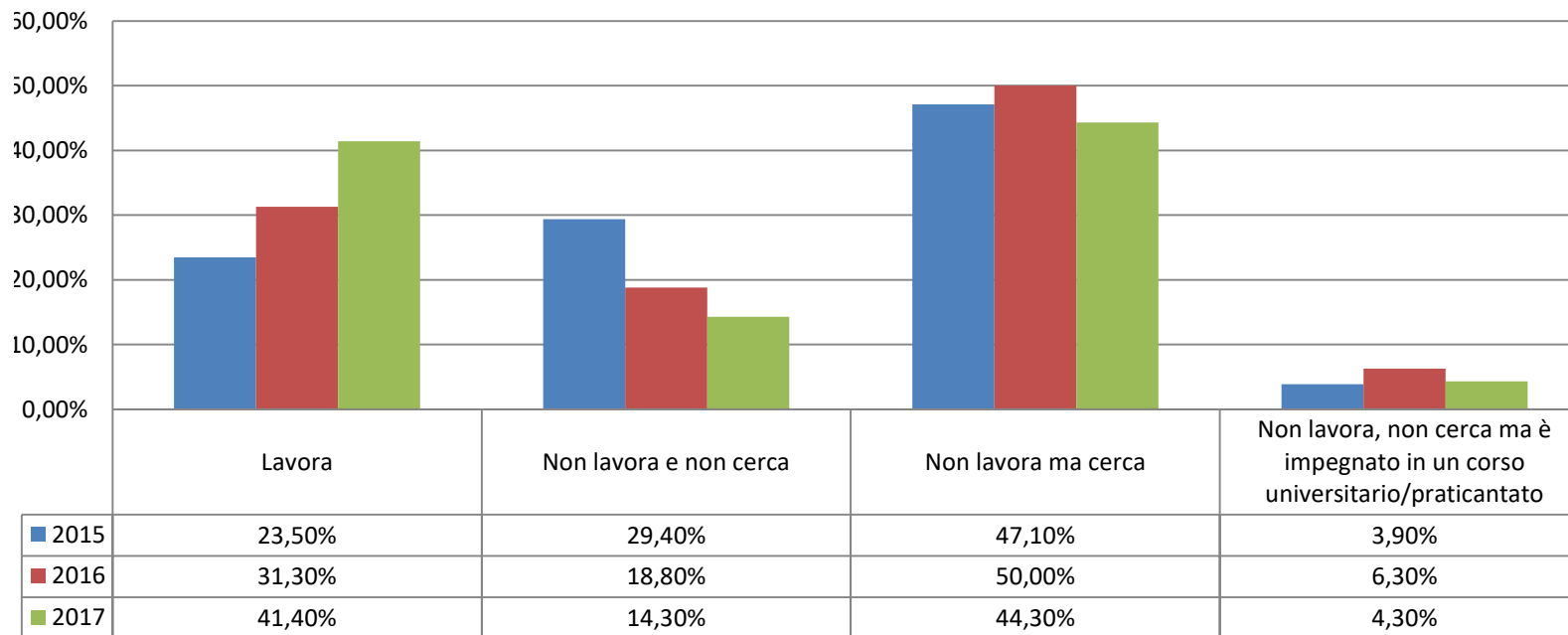


Condizione occupazionale dei nostri laureati a 3 anni dal conseguimento del titolo accademico

Fonte: Almalaurea, Indagine sulla condizione occupazionale dei laureati.

Anni di indagine: 2015, 2016 e 2017

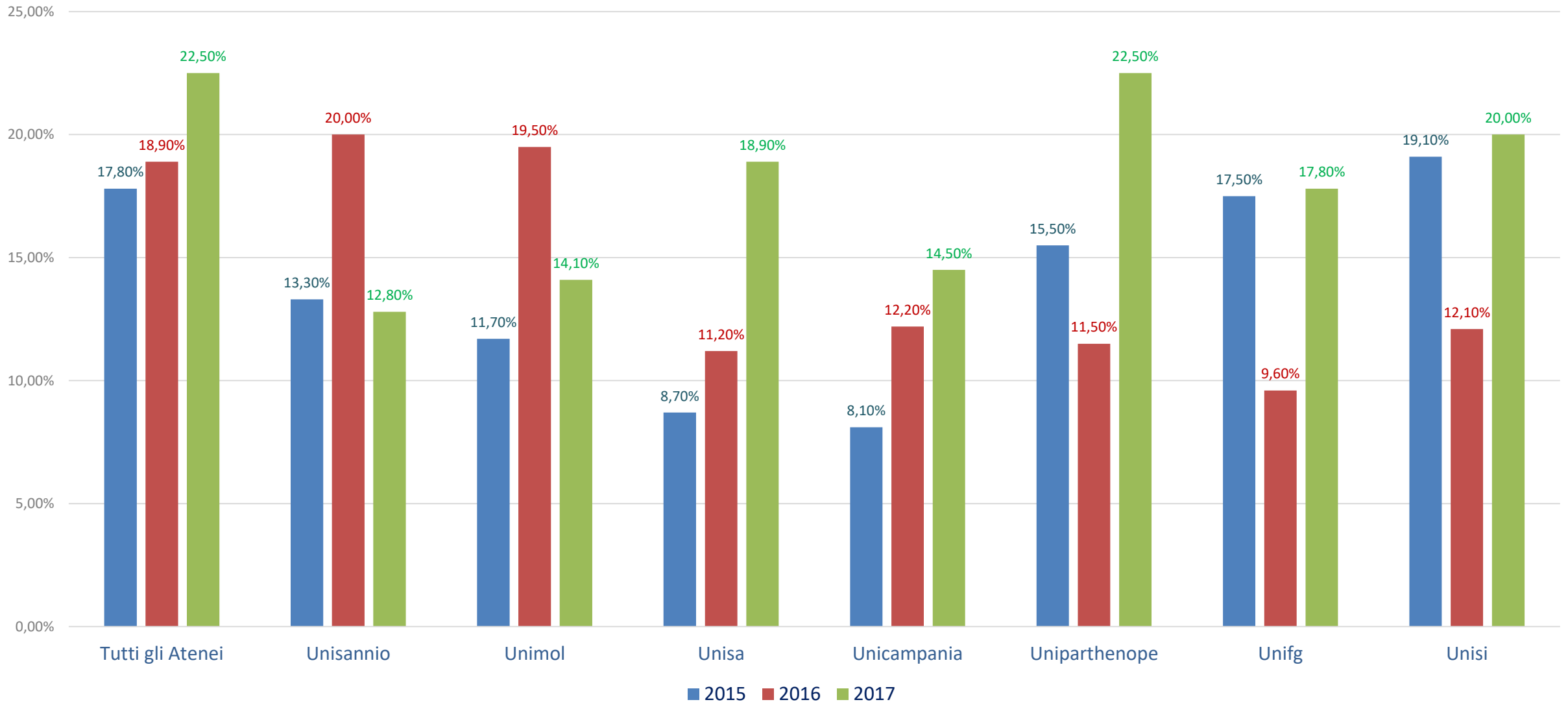
Condizione occupazionale a 3 anni dalla laurea



Negli ultimi anni, è in costante crescita la quota dei nostri laureati che lavora dopo 3 anni dal conseguimento del titolo accademico, con un aumento, in particolare, di ben **10 punti percentuali** tra il 2016 e il 2017 e il raggiungimento della soglia del **41,4%** (!) Contestualmente è in costante diminuzione la quota dei laureati che, a 3 anni dal titolo, non lavora e non cerca un impiego.



Quota di laureati che lavora dopo 1 anno dal conseguimento del titolo accademico



Quota di laureati che lavora dopo 3 anni dal conseguimento del titolo accademico

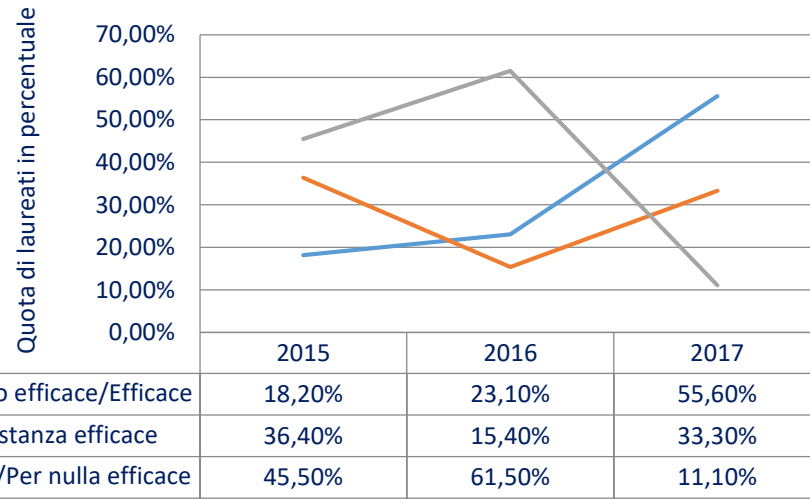




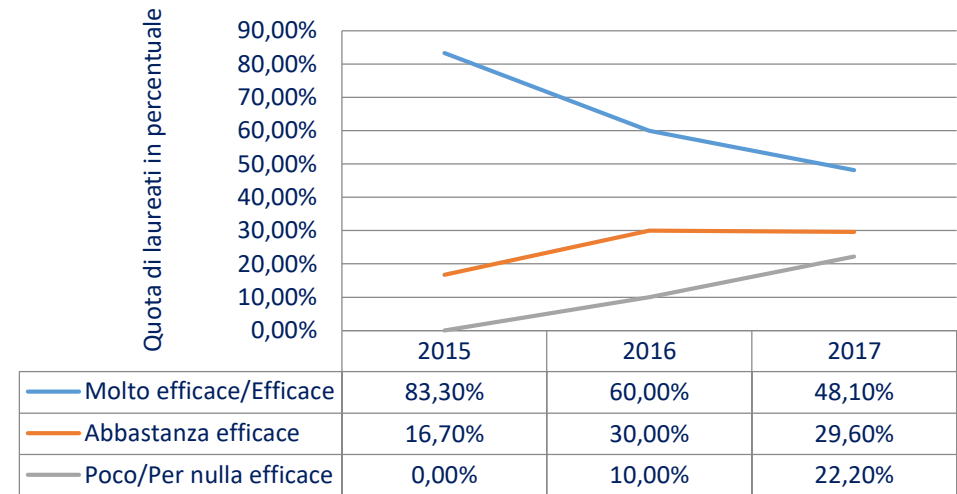
Efficacia del titolo accademico nel lavoro svolto

Fonte: Almalaurea, Identikit laureati Unisannio, LMG/01. Laureati dopo 1 e 3 anni dal conseguimento del titolo accademico
Anni d'indagine: 2015, 2016 e 2017

A 1 anno dalla laurea



A 3 anni dalla laurea



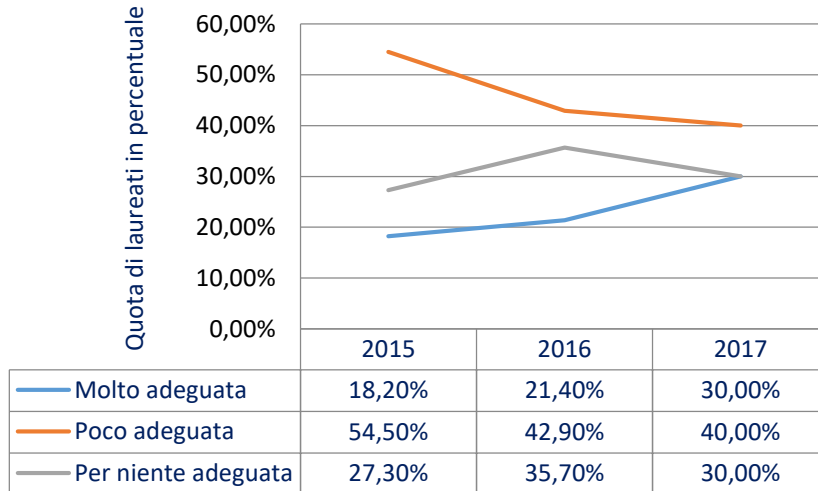
Fino all'anno di indagine 2016, l'efficacia del titolo accademico dopo 1 anno dal suo conseguimento appare notevolmente inferiore rispetto all'efficacia del titolo dopo 3 anni dal suo conseguimento (ciò probabilmente in considerazione dei tempi di formazione *post-lauream*). In sostanza, l'efficacia del titolo accademico nel lavoro svolto cresce con il trascorrere degli anni. Di recente, tuttavia, questo divario tra efficacia a 1 anno ed efficacia a 3 anni si è assottigliato fino ad annullarsi. In particolare, nell'anno d'indagine 2017, si registra un'importante novità: **augmenta del 32,5%**, rispetto al 2016, la quota di nostri laureati che reputa molto efficace/efficace la laurea a 1 anno dal suo conseguimento; contestualmente, diminuisce del 12% la quota di laureati che reputa molto efficace/efficace la laurea a 3 anni dal suo conseguimento.



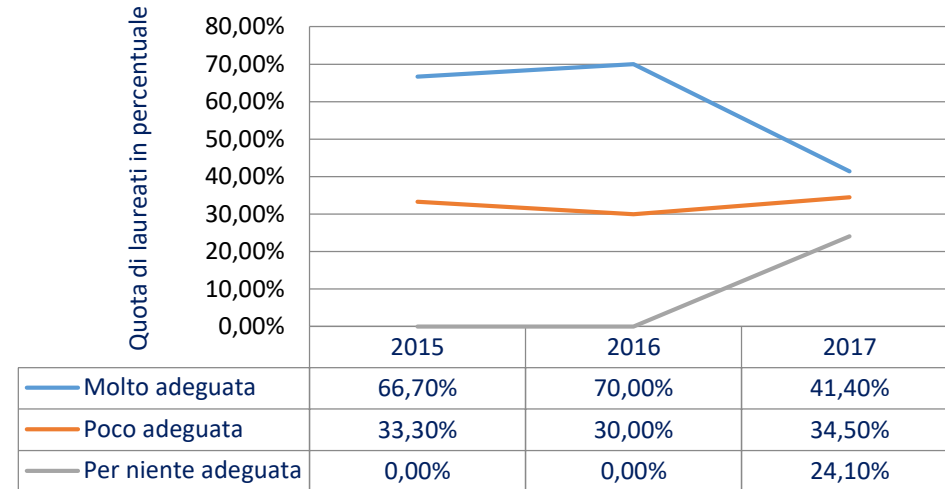
Adeguatezza della formazione professionale acquisita

Fonte: Almalaurea, Identikit laureati Unisannio, LMG/01. Laureati a 1 e 3 anni dal conseguimento del titolo accademico
Anni d'indagine: 2015, 2016 e 2017

A 1 anno dalla laurea



A 3 anni dalla laurea



Dal primo grafico emerge un trend positivo: una quota sempre crescente di nostri laureati, a un anno dal conseguimento del titolo accademico, reputa molto adeguata la formazione professionale acquisita. In particolare, tra il 2016 e il 2017, tale quota è aumentata di quasi 10 punti percentuali, a conferma del percorso di miglioramento qualitativo che sta impegnando il Corso di Laurea negli ultimi anni.

L'anno di indagine 2017, tuttavia, fa registrare anche un dato negativo, con una brusca diminuzione della quota di laureati che, a 3 anni dal conseguimento del titolo, reputa molto adeguata la formazione professionale.

**GIURI
SPRU
DENZA
UNISANNO**

