

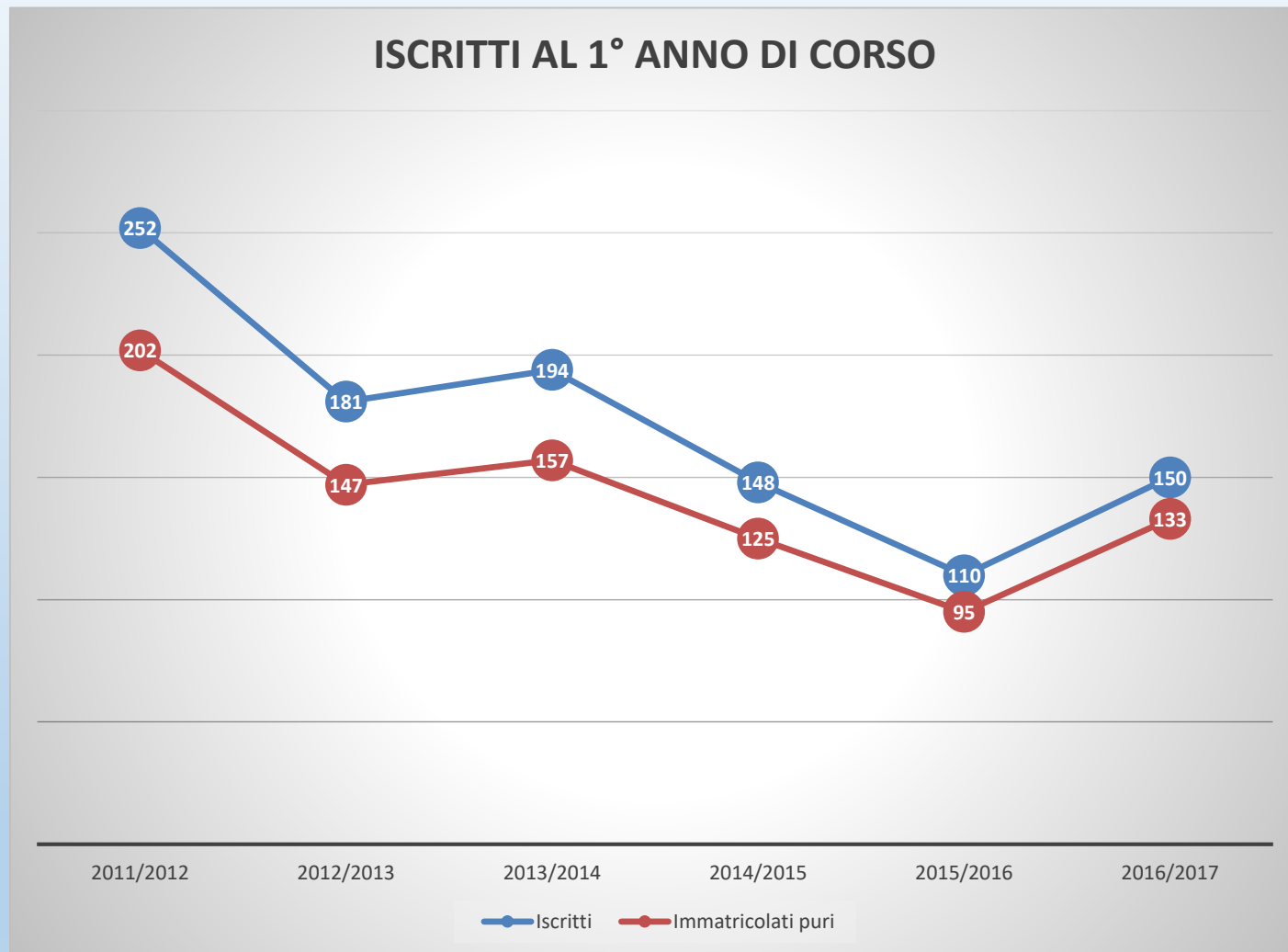
CORSO DI LAUREA MAGISTRALE IN GIURISPRUDENZA

Giornata di confronto sui temi della qualità

Analisi dei principali indicatori di produttività ed efficienza del Corso di Studio

Benevento, 4 aprile 2017

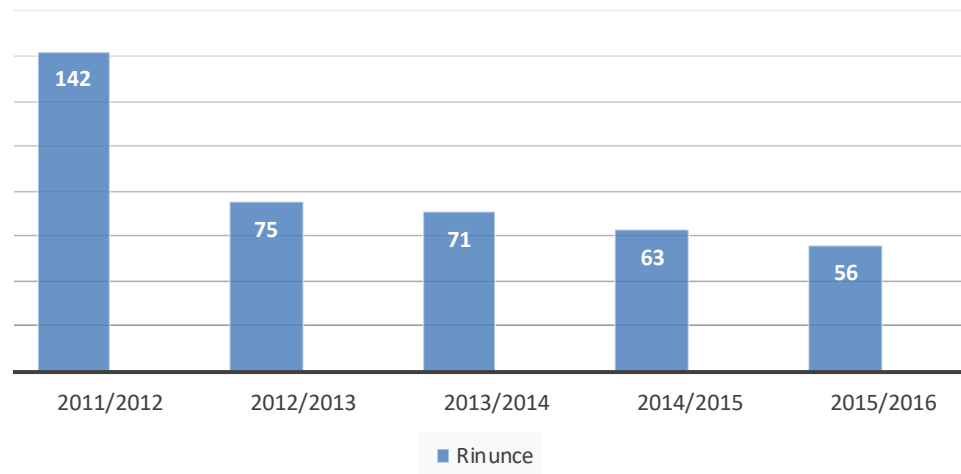
INGRESSI



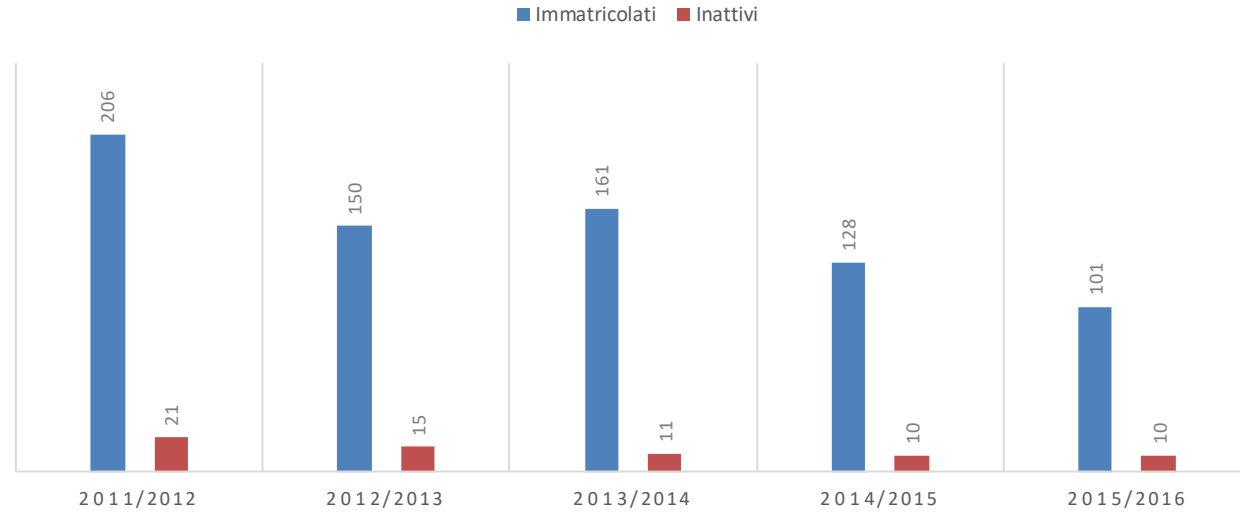
Fonte: Datawarehouse Unisannio

N.B.: Dal 2014 in poi la fonte dei dati è la Scheda di Monitoraggio Annuale (SMA) del CdS

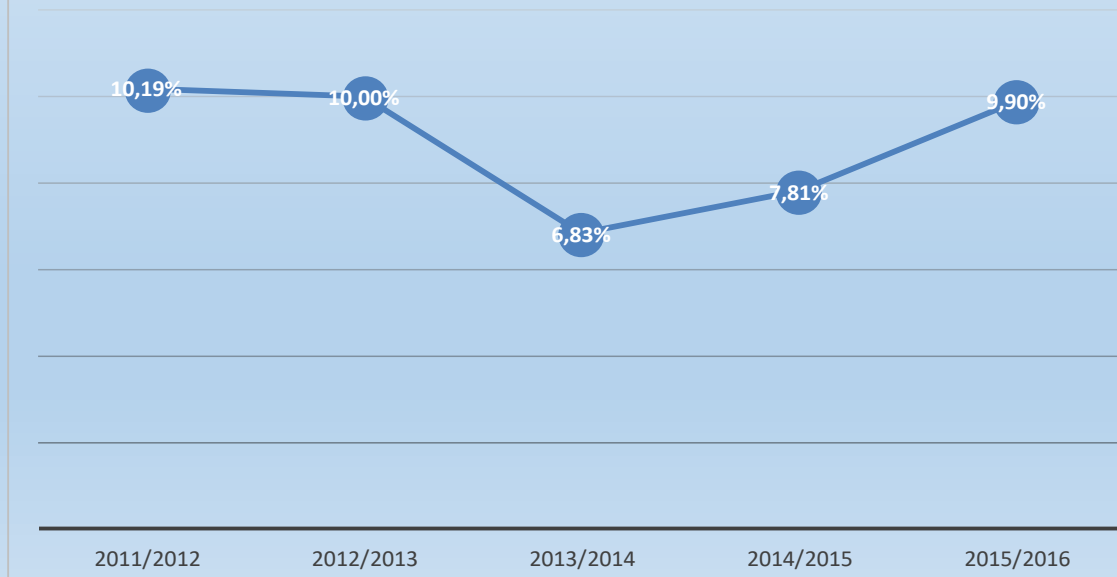
Rinunce esplicite



IMMATRICOLATI CHE NON HANNO ACQUISITO CFU AL TERMINE DEL 1° ANNO DI CORSO

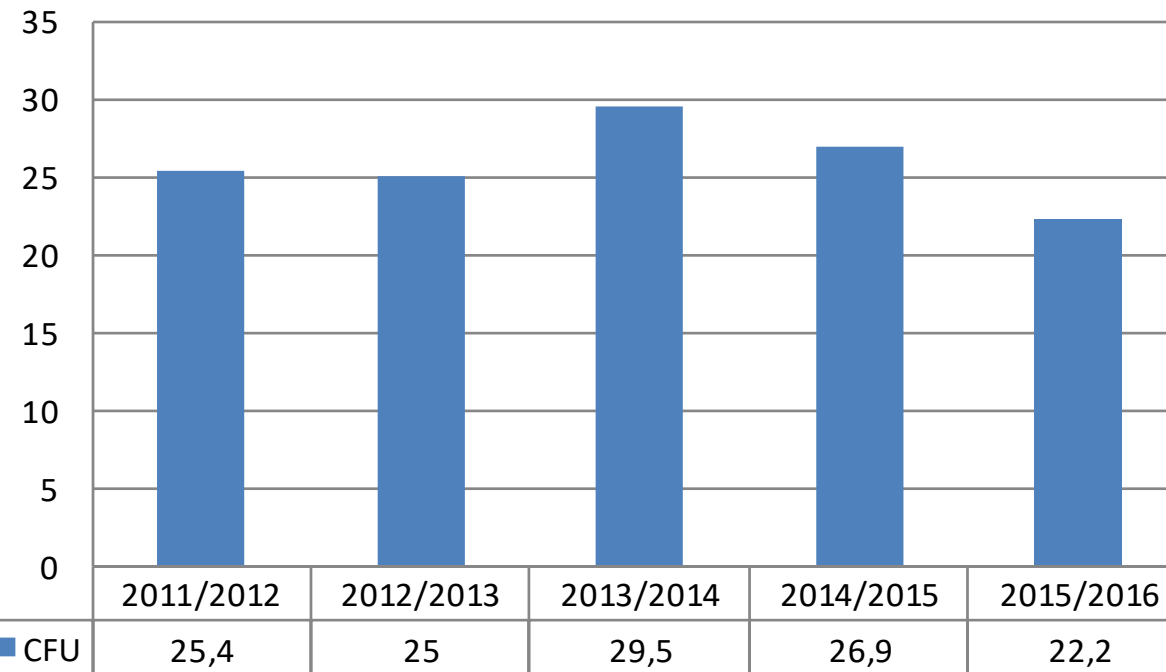


Quota di immatricolati inattivi

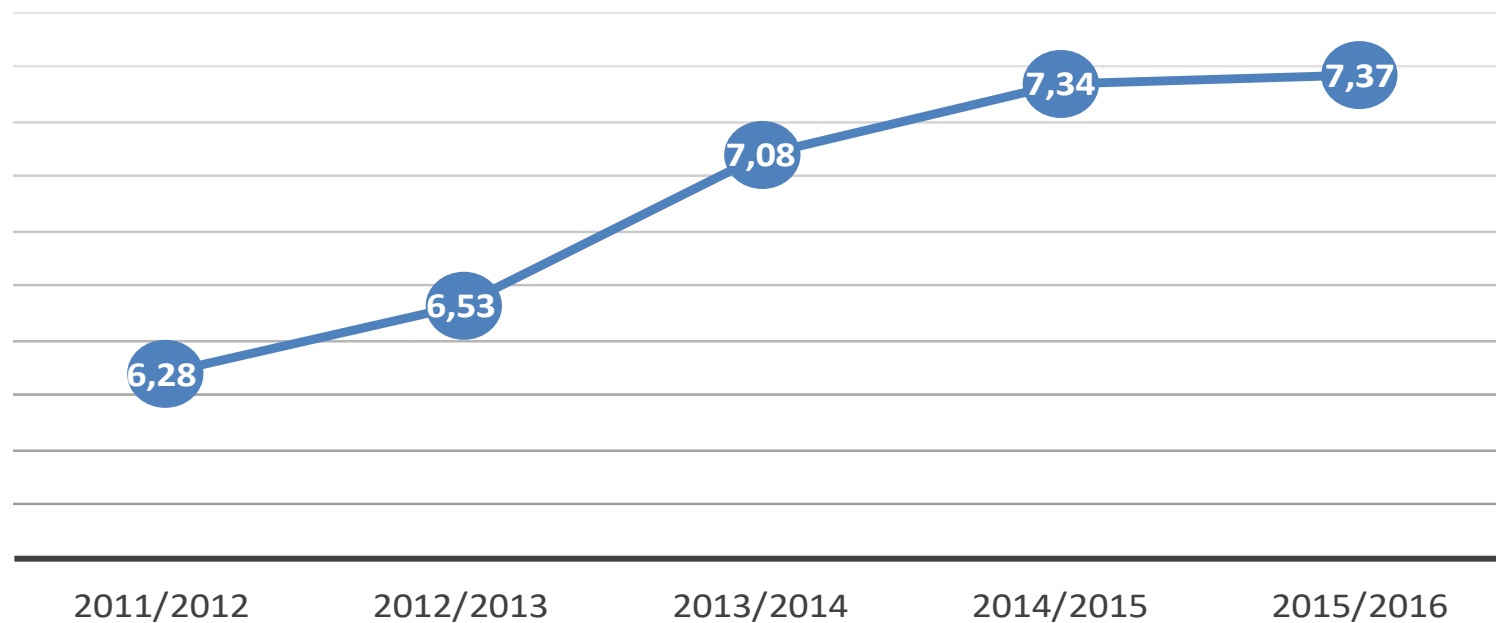


Fonte: Datawarehouse Unisannio
(anche in relazione al numero di immatricolati)

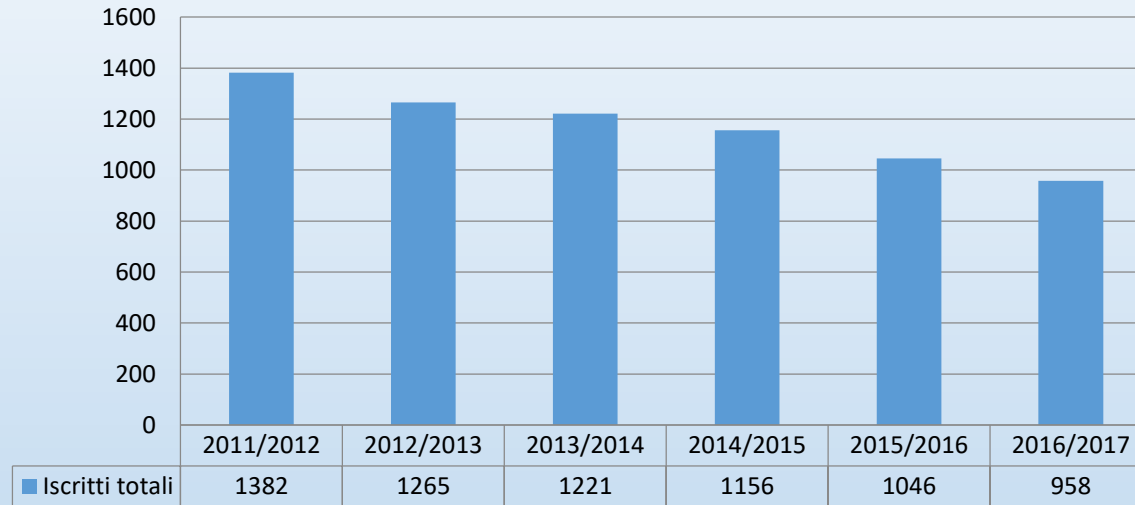
Numero medio annuo CFU/studente



Tempo medio di conseguimento del titolo (anni)



Iscritti totali

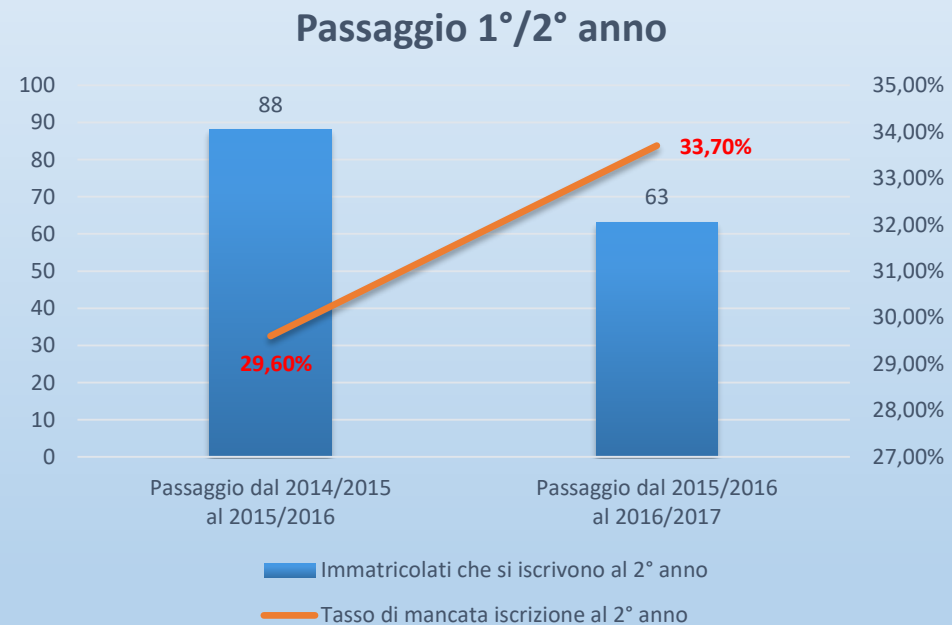


A.A.	Immatricolati puri	Iscritti al 1° anno	Iscritti al 2° anno	Iscritti al 3° anno	Iscritti al 4° anno	Iscritti al 5° anno	Iscritti fuori corso	Iscritti totali
2011/2012	202	252	215	183	187	217	328	1382
2012/2013	147	181	152	173	184	172	403	1265
2013/2014	157	194	127	147	162	189	402	1221
2014/2015	125	148	147	121	142	158	440	1156
2015/2016	95	110	115	125	120	138	438	1046
2016/2017	133	150	75	93	115	105	420	958

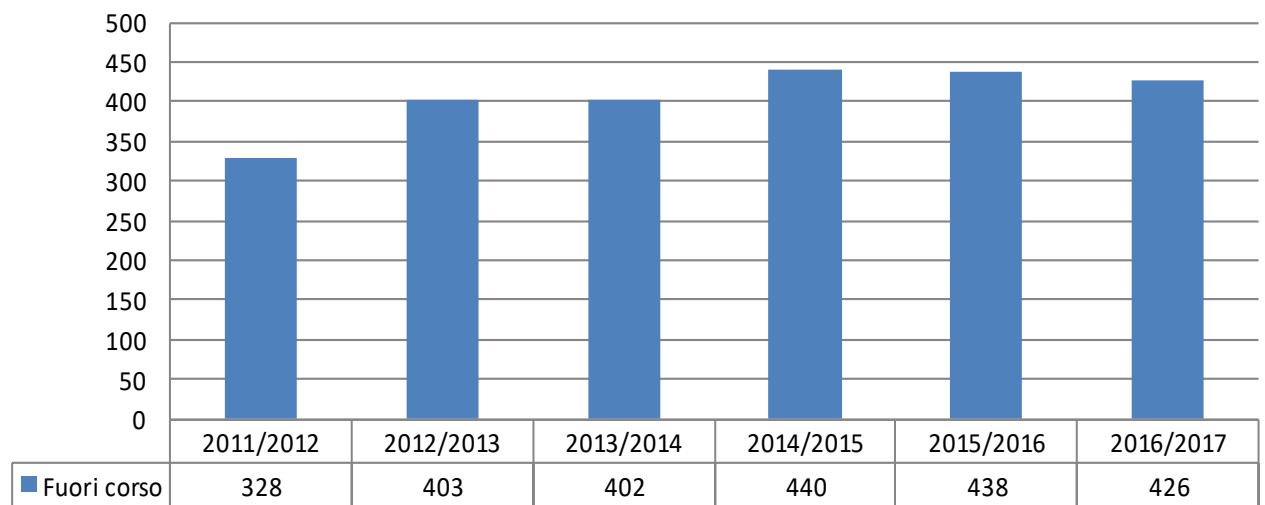
Fonte: Datawarehouse Unisannio

Fonte: Scheda di Monitoraggio Annuale CdS

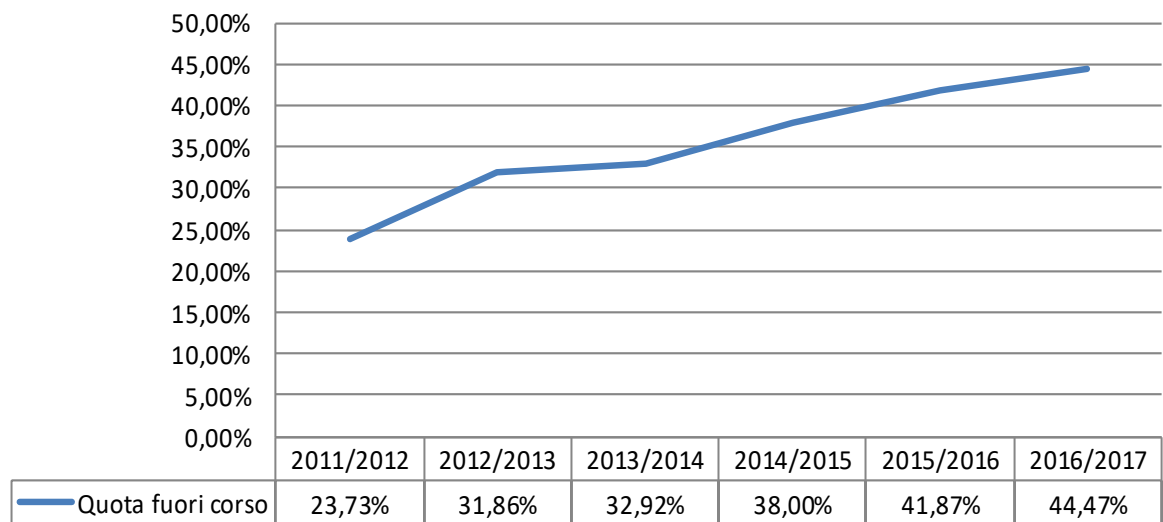
	Passaggio dal 2014/2015 al 2015/2016	Passaggio dal 2015/2016 al 2016/2017
Immatricolati che si iscrivono al 2° anno	88 (70,4%)	63 (66,3%)
Tasso di mancata iscrizione al 2° anno	29,60%	33,70%



ISCRITTI FUORI CORSO

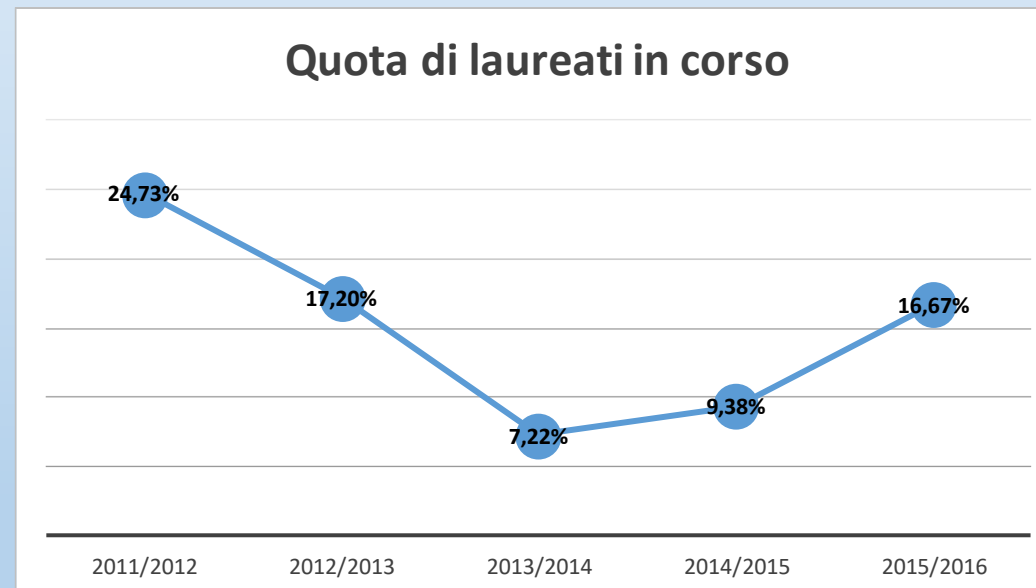


QUOTA DEI FUORI CORSO



Laureati totali e laureati in corso

Anno Accademico	2011/2012	2012/2013	2013/2014	2014/2015	2015/2016
Laureati	93	93	97	96	54
Laureati in corso	23	16	7	9	9
Quota di laureati in corso	24,73%	17,20%	7,22%	9,38%	16,67%



RIEPILOGO FINALE E ANALISI DEI DATI ELABORATI

Con riferimento agli ingressi nel Corso di Studio, nel 2016/2017, il dato relativo ai nuovi iscritti è in crescita.

Si registra, inoltre, un graduale calo degli abbandoni.

Il numero degli immatricolati inattivi nel corso del 1° a.a. rimane stabile negli ultimi anni ed è piuttosto basso; correlativamente, però, atteso il calo degli immatricolati (almeno fino all'a.a. 2015/2016), la quota di immatricolati inattivi è in leggera crescita.

Il dato relativo al numero medio annuo di crediti formativi universitari acquisiti da ciascuno studente è altalenante nel tempo, con una diminuzione nell'a.a. 2015/2016.

Si registra un significativo tasso di mancate iscrizioni al 2° anno.

Il valore relativo al tempo medio di conseguimento del titolo non ha subito negli ultimi anni variazioni di rilievo (circa 7 anni).

Il valore percentuale di fuori corso in relazione al totale degli iscritti è in crescita; contestualmente, però, aumenta la percentuale dei laureati in corso rispetto al numero complessivo di laureati.