

CORSO DI LAUREA IN GIURISPRUDENZA

Monitoraggio dei principali indicatori di performance del CdS

presentata nel Consiglio di Corso di Studio del 4 giugno 2021

(a seguito della riunione della Commissione istruttoria Monitoraggio Processo Formativo del 25 maggio 2021)



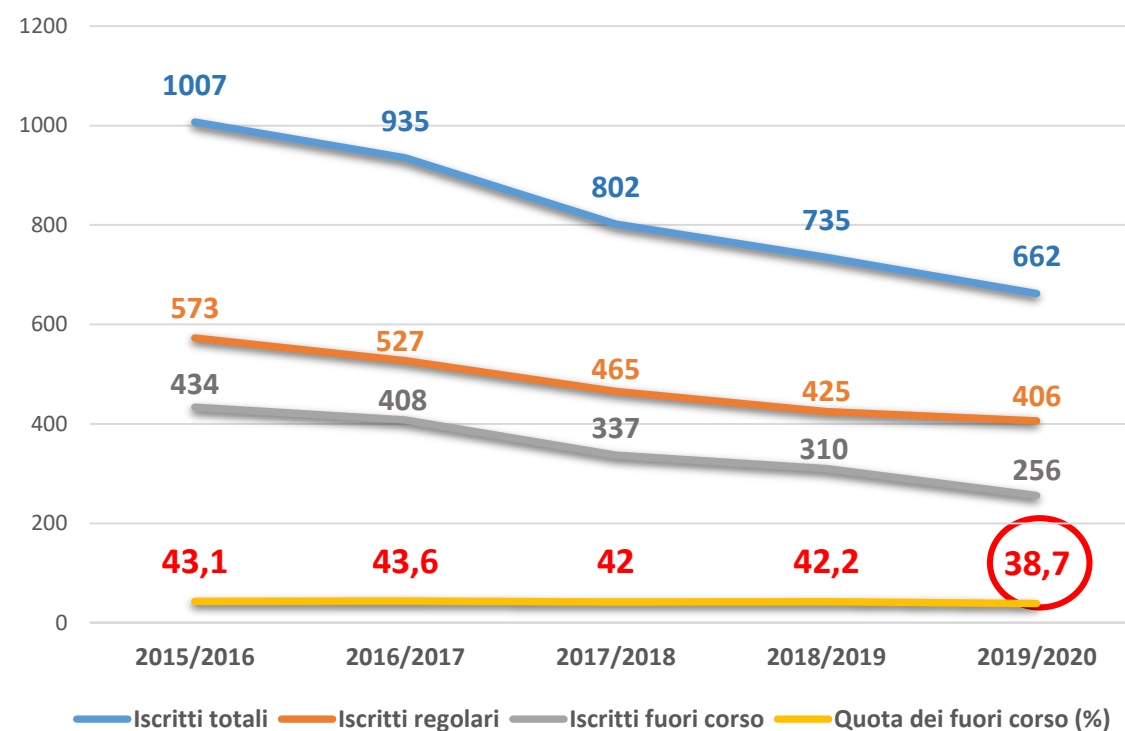
Regolarità negli studi

Iscritti totali, regolari, fuori corso

Negli ultimi anni, in linea con il *trend* nazionale e dell'area geografica di riferimento, calano gli iscritti complessivi (LMCU – LMG/01).

Al contempo, però, sono in forte calo anche gli iscritti fuori corso. La decrescita è apprezzabile sia in valore assoluto sia in valore percentuale. In particolare, la quota dei fuori corso scende, per la prima volta, sotto la soglia del 39%.

Fonte: Scheda di monitoraggio annuale – Release 03.04.2021

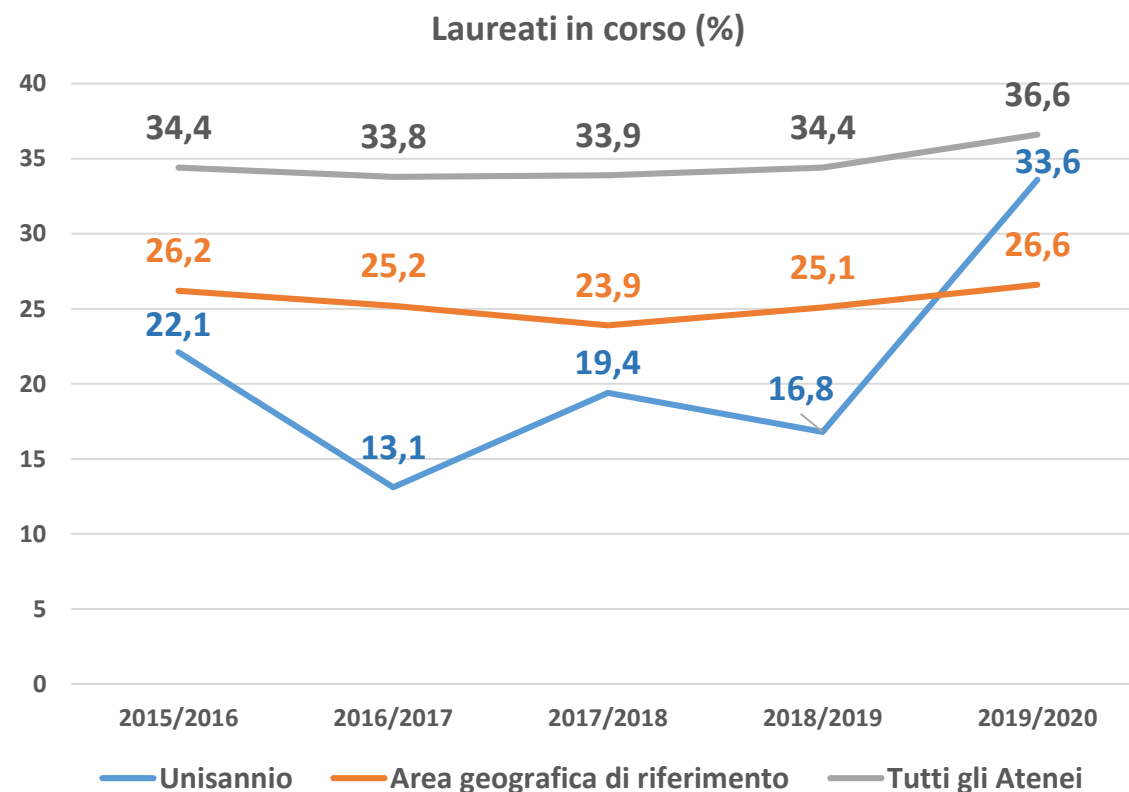


Regolarità negli studi

Laureati in corso

La quota di laureati in corso cresce significativamente nell'ultimo anno di rilevazione (2019) superando il corrispondente dato relativo all'area geografica di riferimento (26,6%) e sfiorando il dato registrato a livello nazionale (36,6%)

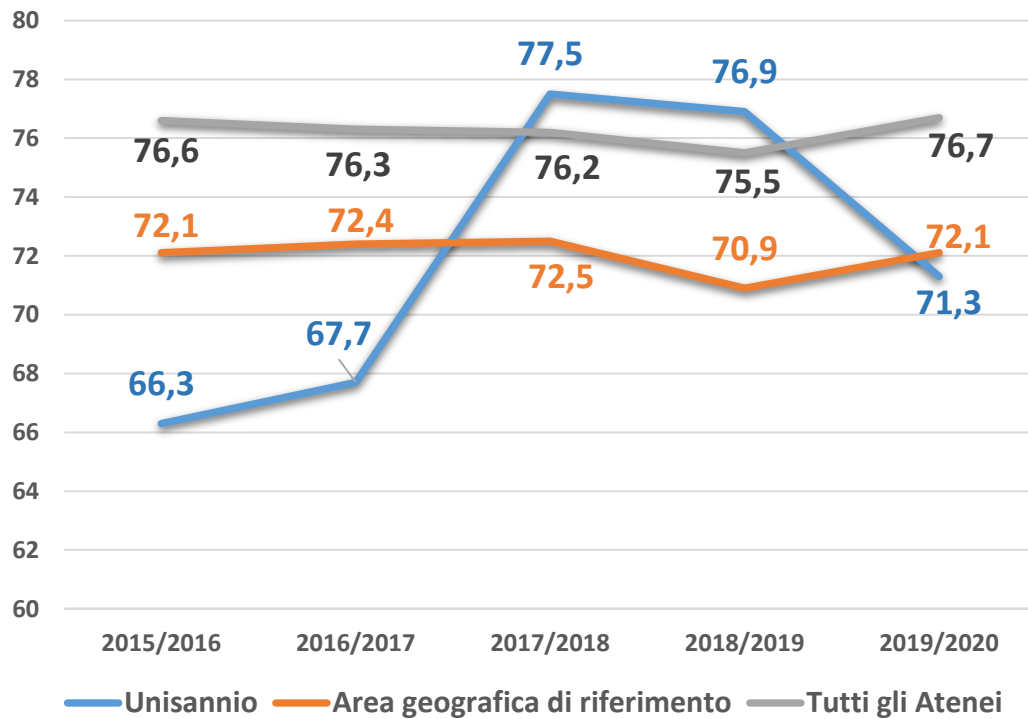
Fonte: Scheda di monitoraggio annuale – Release 03.04.2021



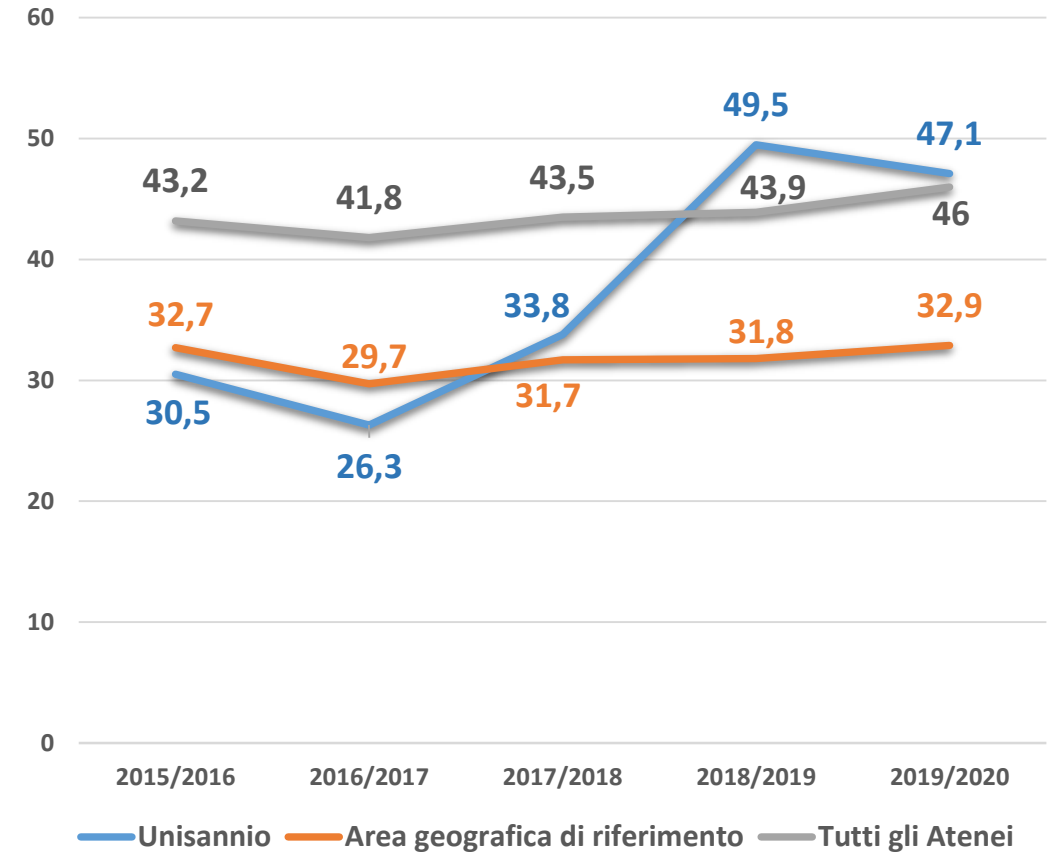
Regolarità negli studi

Transizione dal 1° al 2° anno di corso

Studenti che si iscrivono al 2° anno di corso (%)



Studenti iscritti al 2° anno di corso con almeno 40 cfu acquisiti al 1° anno (%)



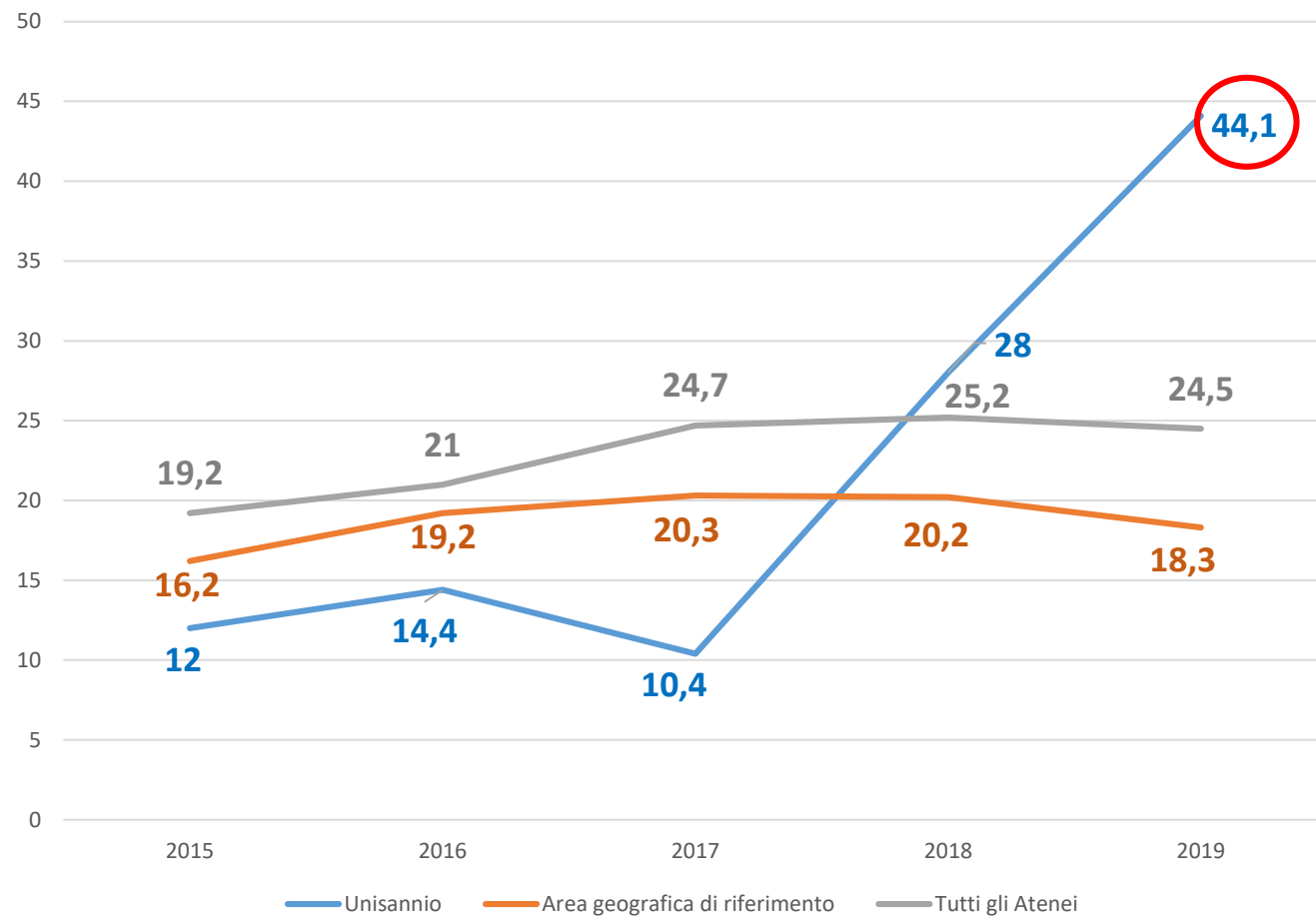
Fonte: Scheda di monitoraggio annuale – Release 03.04.2021

Importante miglioramento nel tempo. La percentuale di iscritti al 2° anno cresce di circa il 10% nel periodo 2016/2018. Anche la quota di iscritti al 2° anno con almeno 40 cfu acquisiti al 1° anno aumenta significativamente nel medesimo arco temporale (+23% circa). In relazione alla coorte di immatricolazione 2019 (iscritti al 2° anno nel 2020), si registra un lieve decremento, che può in parte essere ascritto agli effetti della pandemia da Covid-19. Peraltro, nel caso della percentuale di iscritti al 2° anno con almeno 40 cfu, il dato resta sempre superiore alla media nazionale e dell'area geografica di riferimento.

Internazionalizzazione

Fonte: Scheda di monitoraggio annuale – Release 03.04.2021

% di CFU conseguiti all'estero dagli studenti regolari sul totale dei CFU conseguiti entro la durata normale del corso

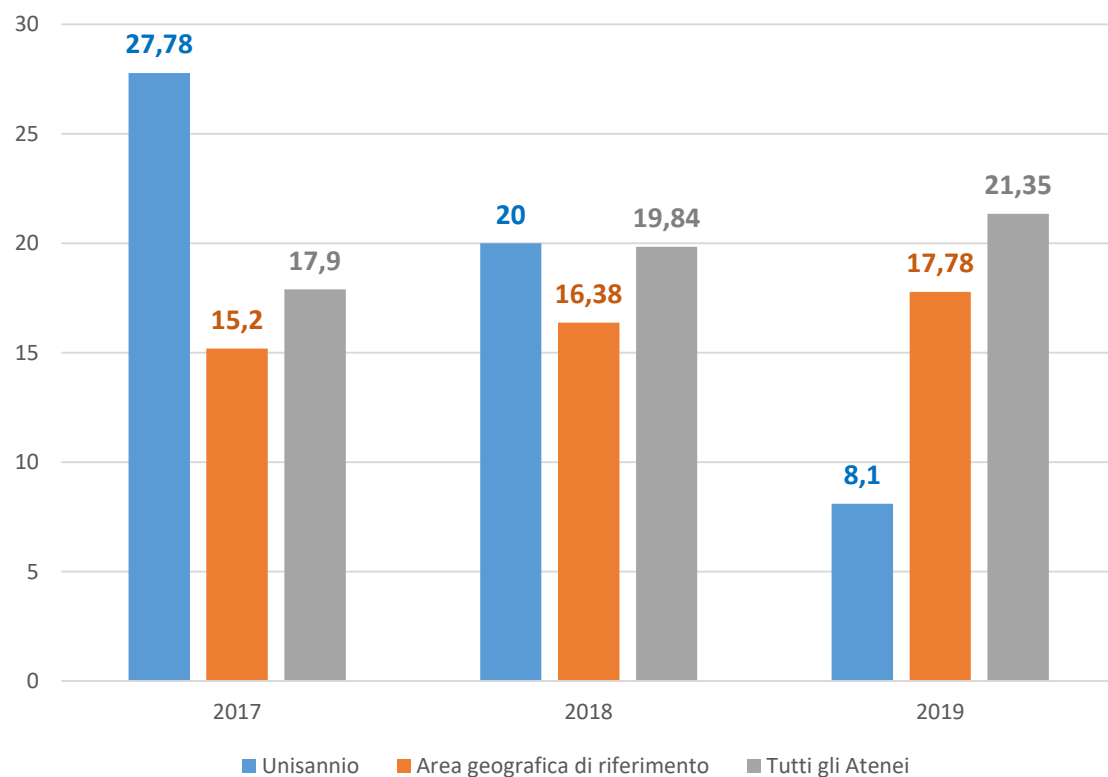


Nel triennio 2017-2019 è più che quadruplicato il dato relativo alla percentuale di CFU conseguiti all'estero dagli studenti in corso. In particolare, nel 2019, gli studenti regolari hanno maturato all'estero quasi la metà dei cfu conseguiti entro la durata normale del corso; si tratta di un dato pari a circa il doppio della media nazionale e dell'area geografica di riferimento.

Internazionalizzazione

Fonte: Scheda di monitoraggio annuale – Release 03.04.2021

% di laureati entro la durata normale del corso
che hanno acquisito almeno 12 CFU all'estero

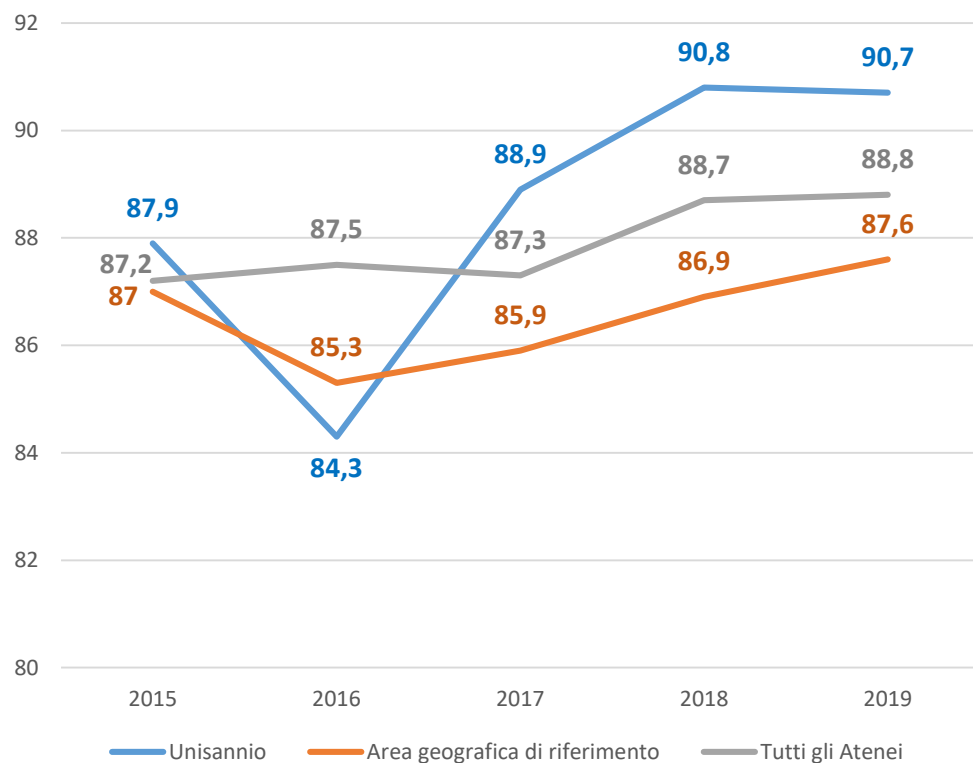


Nel triennio 2017-2019, si registra un *trend* negativo in relazione alla percentuale di laureati in corso che abbiano maturato almeno 12 cfu all'estero. Tuttavia, il *trend* più che positivo illustrato nella *slide* precedente, unitamente alle azioni intraprese dal CdS per potenziare le iniziative di internazionalizzazione, lasciano ben sperare per il futuro.

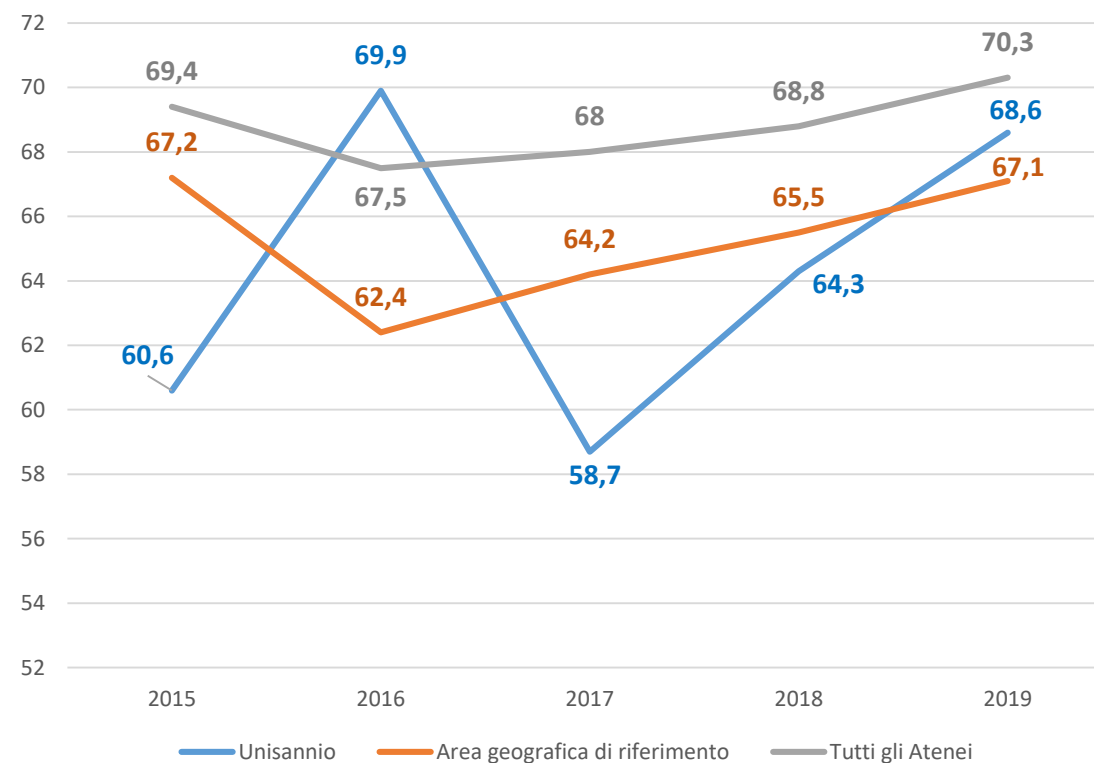
Soddisfazione di laureandi e laureati

Fonte: Scheda di monitoraggio annuale – Release 03.04.2021

Percentuale di laureandi complessivamente soddisfatti del CdS



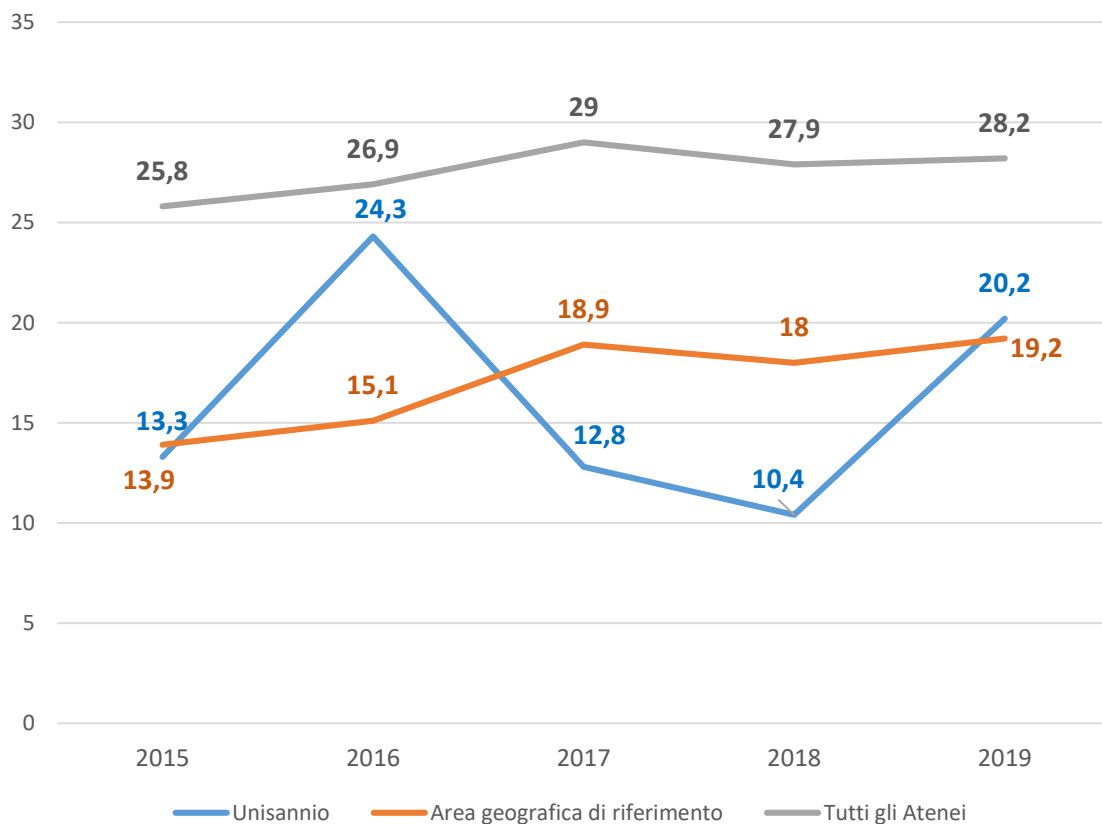
Percentuale di laureati che si iscriverebbero di nuovo allo stesso corso di studio



Molto alti i livelli di soddisfazione di laureandi e laureati, con valori percentuali pari o anche superiori alla media nazionale e dell'area geografica di riferimento.

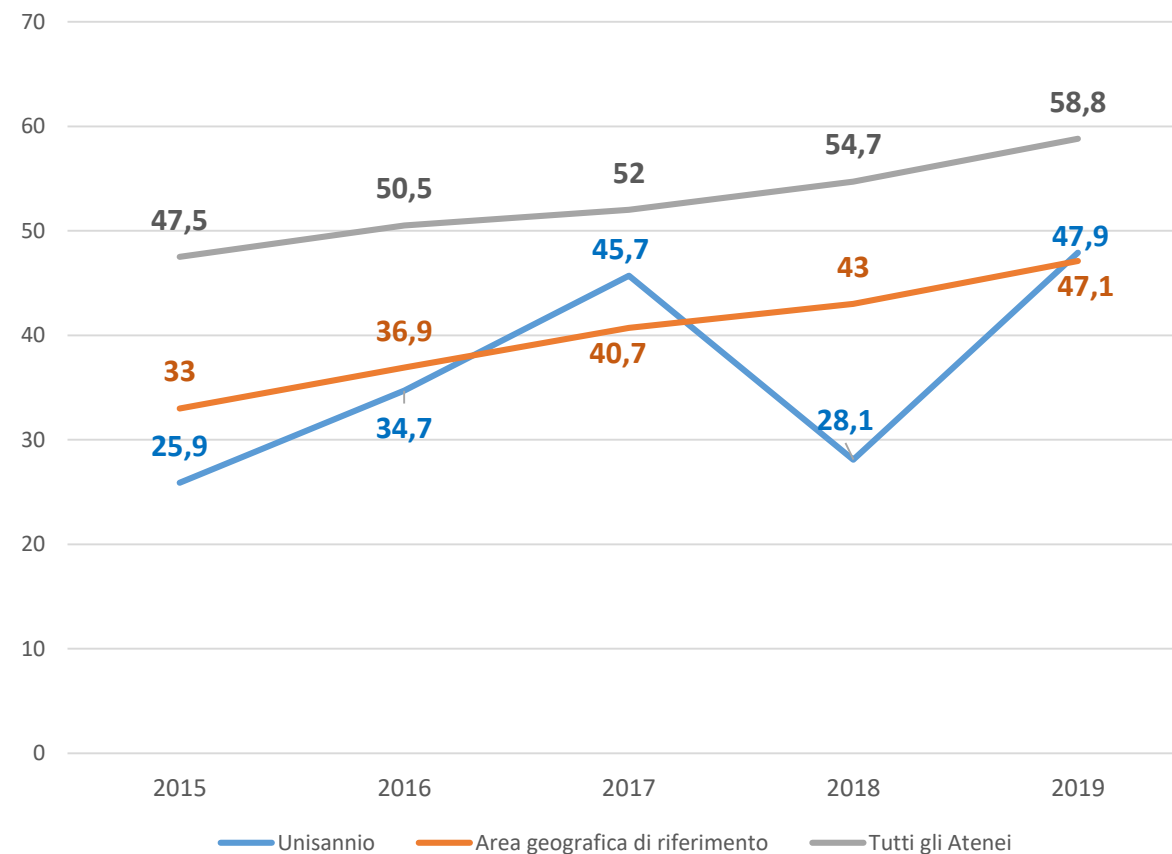
Condizione occupazionale

% di laureati occupati a un anno dal titolo, che dichiarano di svolgere un'attività lavorativa o di formazione retribuita



Fonte: Scheda di monitoraggio annuale – Release 03.04.2021

% di laureati occupati a tre anni dal titolo, che dichiarano di svolgere un'attività lavorativa o di formazione retribuita



Sul fronte dell'occupazione, nell'ultimo biennio oggetto di rilevazione, si registra un *trend* positivo sia riguardo al tasso di occupazione a 1 anno dal conseguimento del titolo di studio sia riguardo al tasso di occupazione a 3 anni dal conseguimento del titolo. I valori percentuali sono leggermente superiori rispetto alla media dell'area geografica di riferimento.

**GIURI
SPRU
DENZA
UNISANNO**

