

CORSO DI LAUREA IN GIURISPRUDENZA

Monitoraggio dei principali indicatori concernenti la regolarità delle carriere

presentata nel Consiglio di Corso di Studio del 7 ottobre 2020

(a seguito delle riunioni del Gruppo di Gestione AQ e della Commissione istruttoria Monitoraggio Processo Formativo del 5 ottobre 2020)



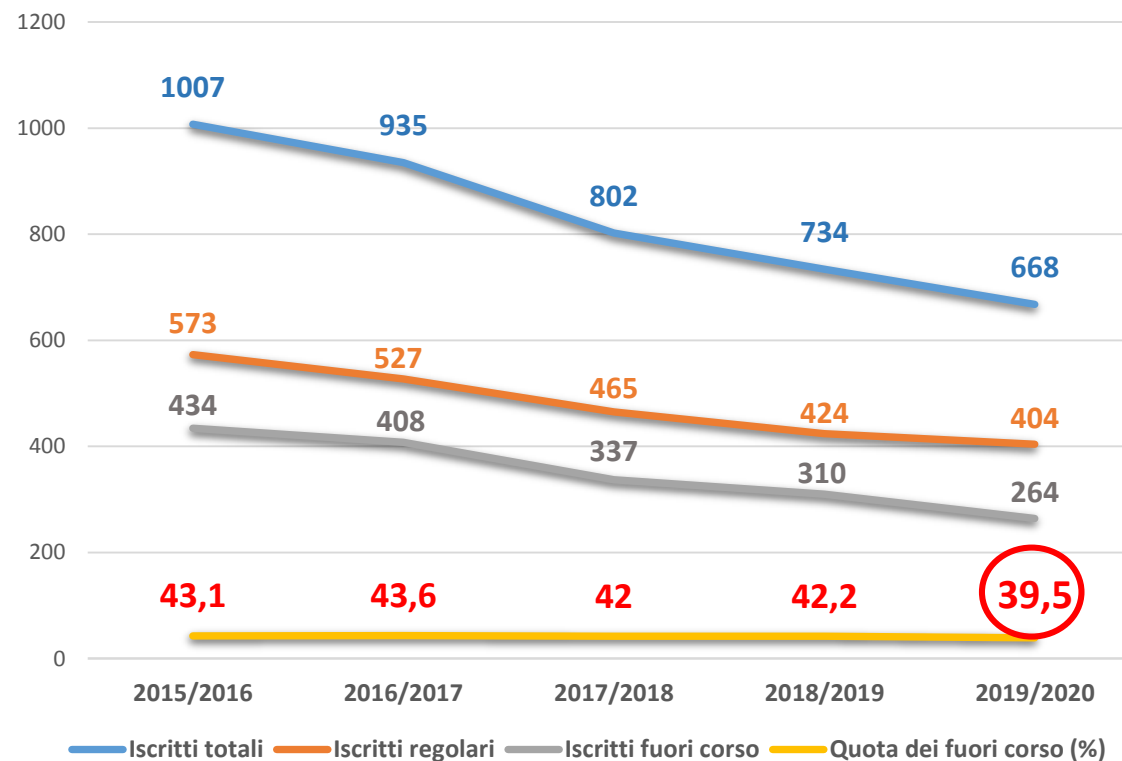
Regolarità negli studi

Iscritti totali, regolari, fuori corso

Negli ultimi anni, in linea con il *trend* nazionale e dell'area geografica di riferimento, calano gli iscritti complessivi (LMCU – LMG/01).

Al contempo, però, sono in forte calo anche gli iscritti fuori corso. La decrescita è apprezzabile sia in valore assoluto sia in valore percentuale. In particolare, la quota dei fuori corso scende, per la prima volta in assoluto, sotto la soglia del 40%.

Fonte: Scheda di monitoraggio annuale – Release 27.06.2020



Iscritti totali (LMCU – LMG/01)	2015/2016	2016/2017	2017/2018	2018/2019	2019/2020
Unisannio	1007	935	802	734	668
Area geografica di riferimento	1.909,60	1.762,40	1618,9	1436,2	1309,9
Tutti gli Atenei	1.741,90	1.646,30	1515,3	1412,8	1329,1

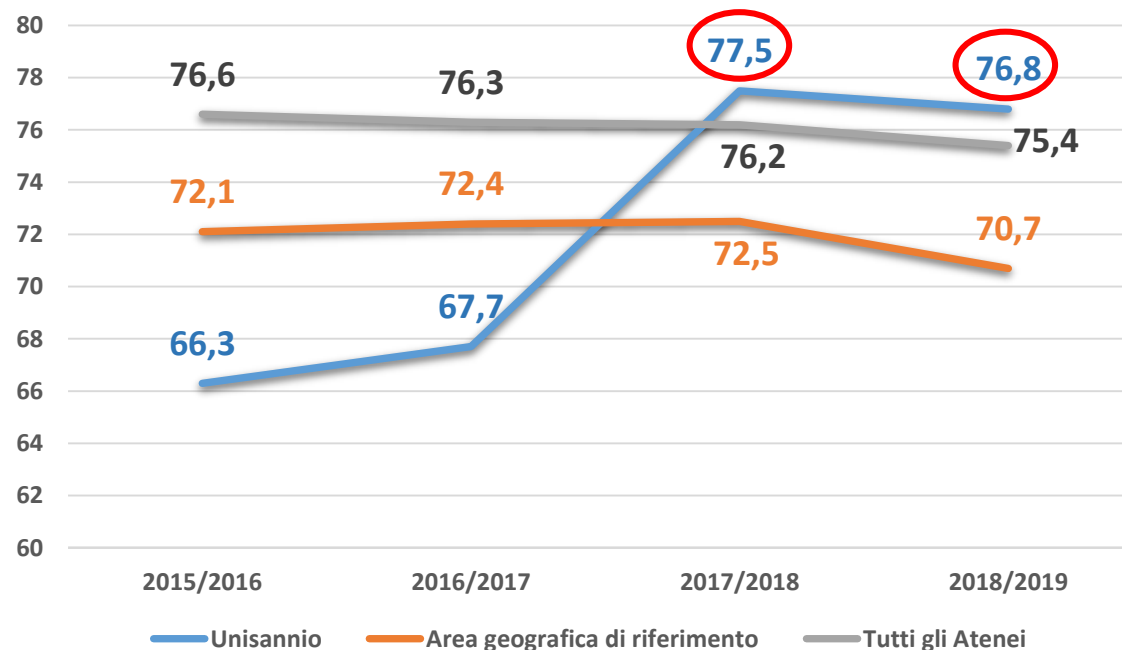
Regolarità negli studi

Transizione dal 1° al 2° anno di corso

Negli ultimi anni, il dato relativo alle iscrizioni al 2° anno di corso, rispetto al quale in passato si sono registrate significative criticità (con elevati tassi di abbandono), si rivela estremamente positivo, a conferma dell'efficacia delle azioni di orientamento *in itinere* del Corso di Studio rivolte agli studenti neo-immatricolati (*Progetto Virgilio, attività di tutorship mirata*).

Fonte: Scheda di monitoraggio annuale – Release 27.06.2020

Studenti che si iscrivono al 2° anno di corso (%)



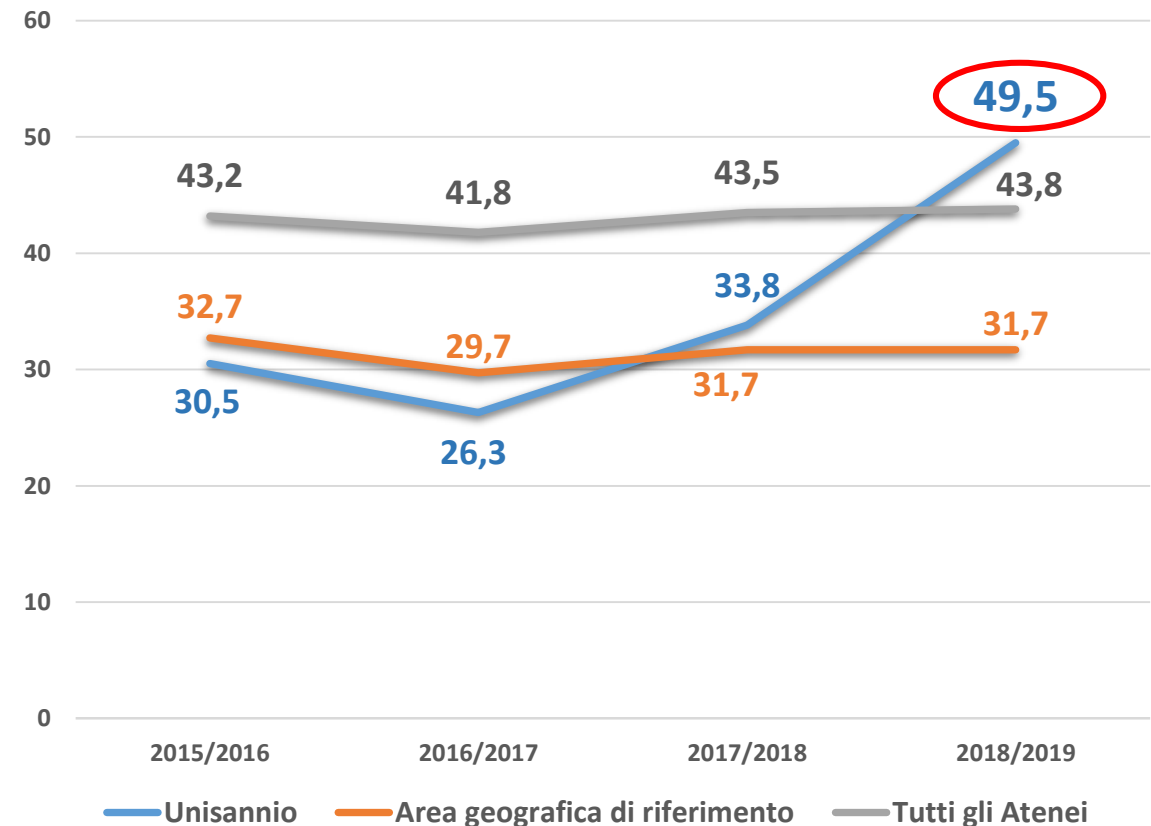
Regolarità negli studi

Transizione dal 1° al 2° anno di corso

Nell'ultimo biennio, il dato relativo alle iscrizioni al 2° anno di corso avendo acquisito almeno 40 cfu nell'anno precedente è quasi raddoppiato, superando finanche il dato medio registrato a livello nazionale.

Fonte: Scheda di monitoraggio annuale – Release 27.06.2020

Studenti che si iscrivono al 2° anno di corso con 40 cfu acquisiti al 1° anno (%)

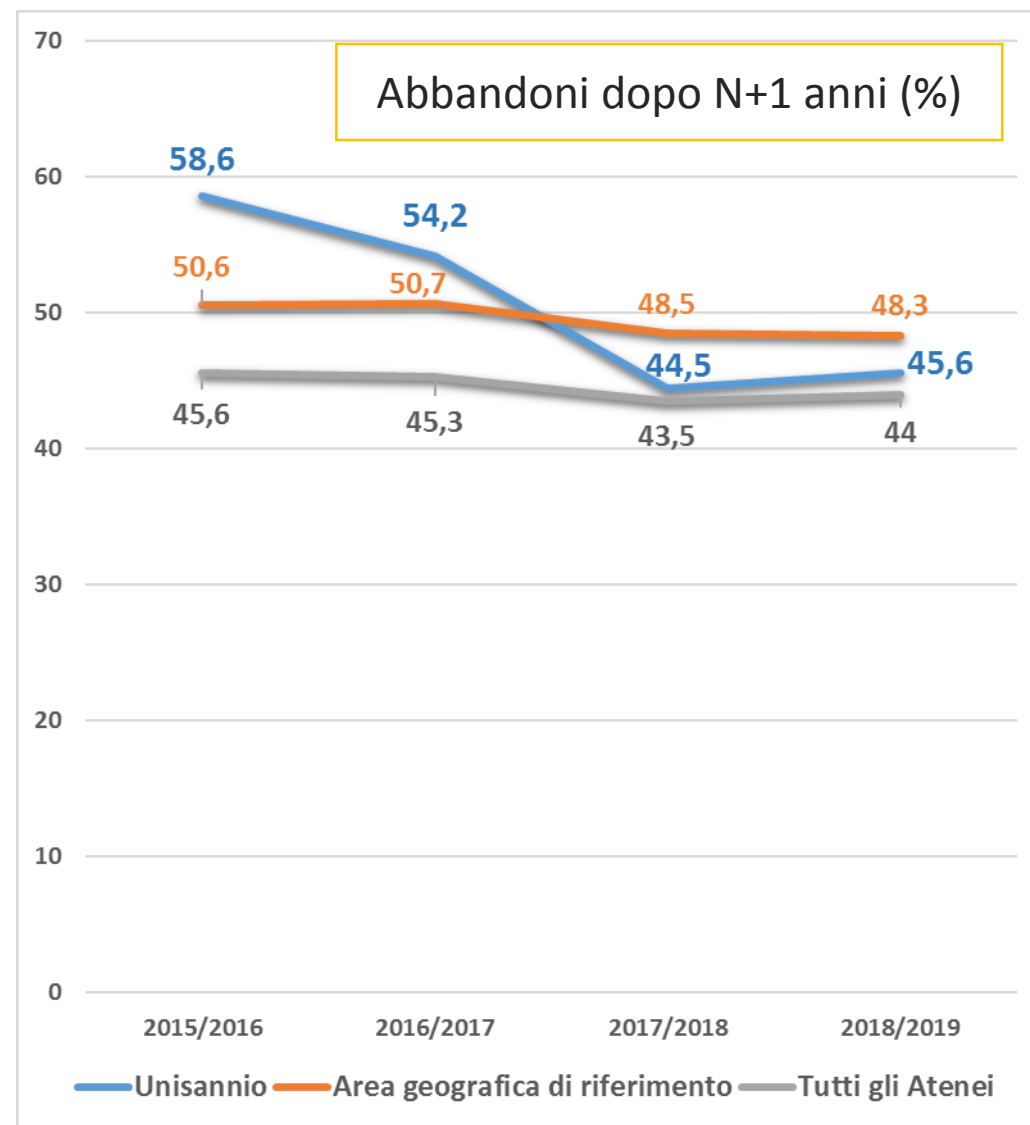


Regolarità negli studi

Tasso di abbandono dopo il 1° anno di corso

Nel quadriennio 2015-2018, migliora progressivamente il dato relativo al tasso di abbandono negli anni di corso successivi al primo, se pur con un lieve incremento nel passaggio dal 2017/2018 al 2018/2019.

Fonte: Scheda di monitoraggio annuale – Release 27.06.2020

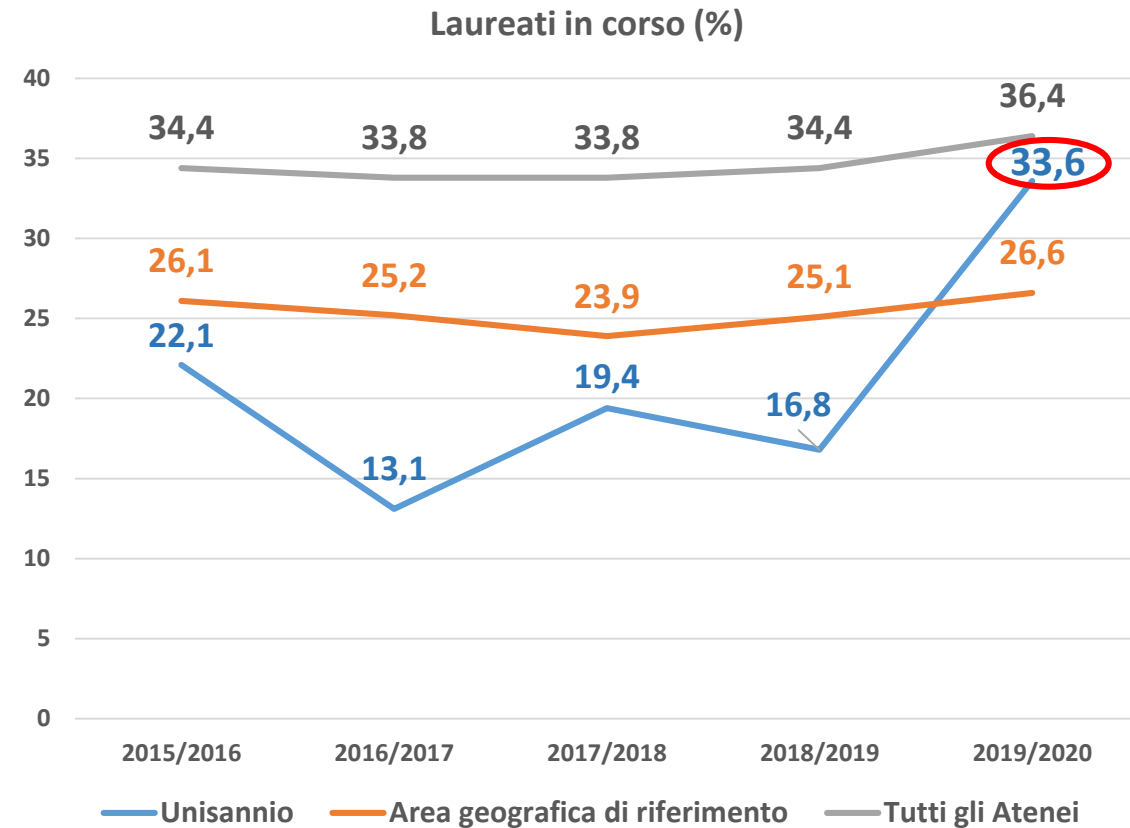


Regolarità negli studi

Laureati in corso

La quota di laureati in corso cresce vertiginosamente nell'ultimo anno di rilevazione (2019), superando il corrispondente dato relativo all'area geografica di riferimento e sfiorando il dato registrato a livello nazionale.

Fonte: Scheda di monitoraggio annuale – Release 27.06.2020



GIURI SPRU DENZA UNISANNO

