

UNIVERSITÀ DEGLI STUDI DEL SANNIO

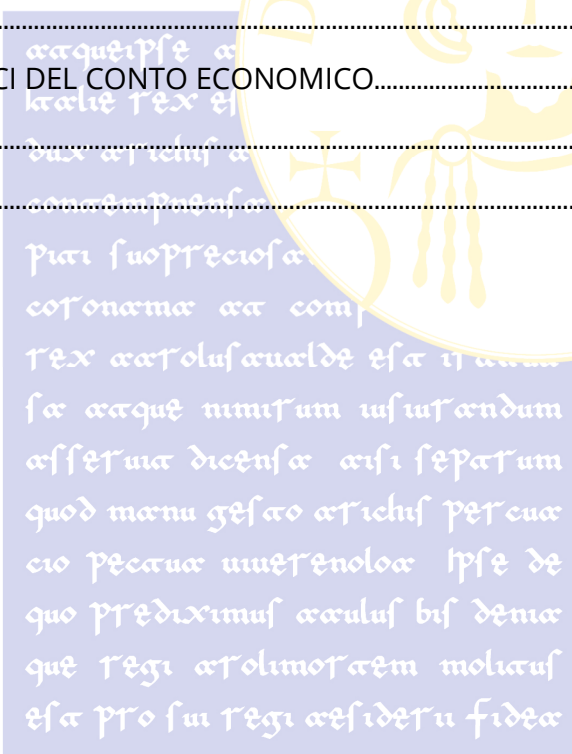
BILANCIO DI ESERCIZIO

AL 31 DICEMBRE 2019

atque ipse a
latie rex es
dux archiepiscopus
conatempn
piani suopreciosa
coronatae at comp
rex at solus aualde es a i
fa atque nimis um ius ius aendum
asserua dieens a nisi sepat um
quod manu gesto archiepiscopus per eua
cio peccata uuestenoloa ipse de
quo prediximus aculus bis denia
que regi at olimotatem molituf
es a pro sui regi aresideru fidea

INDICE

RELAZIONE SULLA GESTIONE	3
PREMESSA	21
STATO PATRIMONIALE	24
CONTO ECONOMICO	26
RENDICONTO FINANZIARIO (CASH FLOW).....	28
NOTA INTEGRATIVA.....	29
CRITERI DI VALUTAZIONE E FONTI NORMATIVE	29
ANALISI DELLE VOCI DELLO STATO PATRIMONIALE	48
ATTIVO.....	49
PASSIVO	68
CONTI D'ORDINE	82
ANALISI DELLE VOCI DEL CONTO ECONOMICO.....	83
RICAVI.....	84
COSTI.....	94



RELAZIONE SULLA GESTIONE

Il Bilancio dell'esercizio 2019 è il quinto bilancio di esercizio che l'Università degli Studi del Sannio redige adottando il sistema contabile economico-patrimoniale.

Il Bilancio dell'esercizio 2019 viene sottoposto all'approvazione del Consiglio di Amministrazione in data 26 giugno 2020, tenuto conto che la nota del MIUR - D.G. per la programmazione, il coordinamento e il finanziamento delle istituzioni della formazione superiore del 24 marzo 2020, protocollo numero 3932-AOODGFIS, con la quale è stato comunicato che con decreto legge 17 marzo 2020 n. 18 " *Misure di potenziamento del servizio sanitario nazionale, e di sostegno economico delle famiglie, lavoratori e imprese connesse all'emergenza epidemiologica da COVID-19*", pubblicato nella Gazzetta Ufficiale n. 70 del 17 marzo 2020, all'articolo 107, comma 1, lettera a), ha previsto il differimento del termine di approvazione del Bilancio d'esercizio 2019 al 30 giugno 2020, rispetto alla data ordinaria del 30 aprile 2020.

L'esercizio 2019 chiude con un utile di **€ 567.417,24**, mentre l'esercizio 2018 chiudeva con un utile di € 895.628,04.

La differenza tra proventi e costi operativi è di segno positivo e si attesta su **€ 2.221.984,49**, con un calo di circa il 6% rispetto al precedente esercizio (- € 143.400,74).

Il flusso di cassa netto (cash flow) è positivo ed è pari a **€ 5.342.380,49**, come evidenziato nel Rendiconto Finanziario, e le disponibilità liquide detenute sul conto di tesoreria al 31 dicembre 2019 ammontano a **€ 25.158.423,15**.

Tenuto conto delle informazioni già fornite nella Nota Integrativa, all'interno del presente documento si andranno ad analizzare nello specifico i proventi propri e i contributi (in particolare il Fondo per il Finanziamento Ordinario), i costi del personale e gli indicatori di spesa del personale e di sostenibilità economico-finanziaria.

Proventi Propri

Dalla tabella si evince come nel 2019 i proventi propri nel complesso si siano mantenuti sostanzialmente stabili (si registra un decremento complessivo di € 212.927,85, pari al 2,54%).

PROVENTI PROPRI	Valore al 31 dicembre 2018	Valore al 31 dicembre 2019	Differenza	Variazione %
1) Proventi per la didattica	€ 4.235.644,66	€ 4.015.522,15	-€ 220.122,51	-5,20%
2) Proventi da Ricerche commissionate e trasferimento tecnologico	€ 967.029,50	€ 703.293,57	-€ 263.735,93	-27,27%
3) Proventi da Ricerche con finanziamenti competitivi	€ 3.176.106,28	€ 3.447.036,87	€ 270.930,59	8,53%
Totale	€ 8.378.780,44	€ 8.165.852,59	-€ 212.927,85	-2,54%

Mentre però la variazione negativa dei proventi derivanti dall'attività di ricerca commissionata e dai finanziamenti per progetti di ricerca è sostanzialmente priva di effetti sul risultato economico considerata l'applicazione del metodo della commessa completata ai predetti progetti e commesse, ben diverso è il discorso per i proventi della didattica la cui progressiva riduzione nel corso degli ultimi anni impone una riflessione.

Proventi per la didattica	Valore al 31 dicembre 2018	Valore al 31 dicembre 2019	Differenza	Variazione %
Tasse e contributi corsi di laurea	€ 3.833.792,43	€ 3.597.047,61	-€ 236.744,82	-6,18%
Tasse e contributi Master	€ 8.608,77	€ 43.543,89	€ 34.935,12	405,81%
Tasse e contributi vari	€ 228.516,13	€ 186.574,44	-€ 41.941,69	-18,35%
Indennità di mora	€ 144.270,00	€ 102.450,00	-€ 41.820,00	-28,99%
Tasse preiscrizione	€ 19.160,00	€ 62.230,00	€ 43.070,00	224,79%
Quote iscrizione a corsi	€ 1.297,33	€ 23.676,21	€ 22.378,88	1725,00%
Totale	€ 4.235.644,66	€ 4.015.522,15	-€ 220.122,51	-5,20%

Dei proventi della didattica, il valore delle *Tasse degli iscritti ai corsi di laurea* è di € 3.597.047,61 per il 2019 mentre ammontava a € 3.833.792,43 nel 2018: la differenza di € 236.744,82, pari a un decremento percentuale del 6,18%, è ascrivibile in parte alla riduzione del numero degli studenti, in parte all'effetto della cosiddetta *no tax area*, (introdotta dalla legge di stabilità per il 2017 e applicata a decorrere dall'anno accademico 2017/2018). Si ricorda che la legge di stabilità per il 2017 ha disposto che siano esonerati dal pagamento del contributo onnicomprensivo gli studenti che soddisfino congiuntamente i seguenti requisiti:

- a) appartengano ad un nucleo familiare il cui Indicatore della Situazione Economica Equivalente (ISEE) sia inferiore o uguale a € 13.000,00;
- b) siano iscritti all'università di appartenenza da un numero di anni accademici inferiore o uguale alla durata normale del corso di studio, aumentata di uno;
- c) nel caso di iscrizione al secondo anno accademico, abbiano conseguito almeno 10 crediti formativi universitari entro il 10 agosto del primo anno; nel caso di iscrizione ad anni successivi, abbiano conseguito almeno 25 CFU nei dodici mesi antecedenti il 10 agosto dell'anno accademico precedente la relativa iscrizione.

Ai fini dell'esonero, gli studenti iscritti al primo anno accademico devono soddisfare solo il requisito relativo all'ISEE (comma 256).

Ulteriori disposizioni hanno fissato i criteri per la determinazione dell'importo massimo del contributo onnicomprensivo annuale per determinate categorie di studenti, fino ad un ISEE di € 30.0000,00. In particolare:

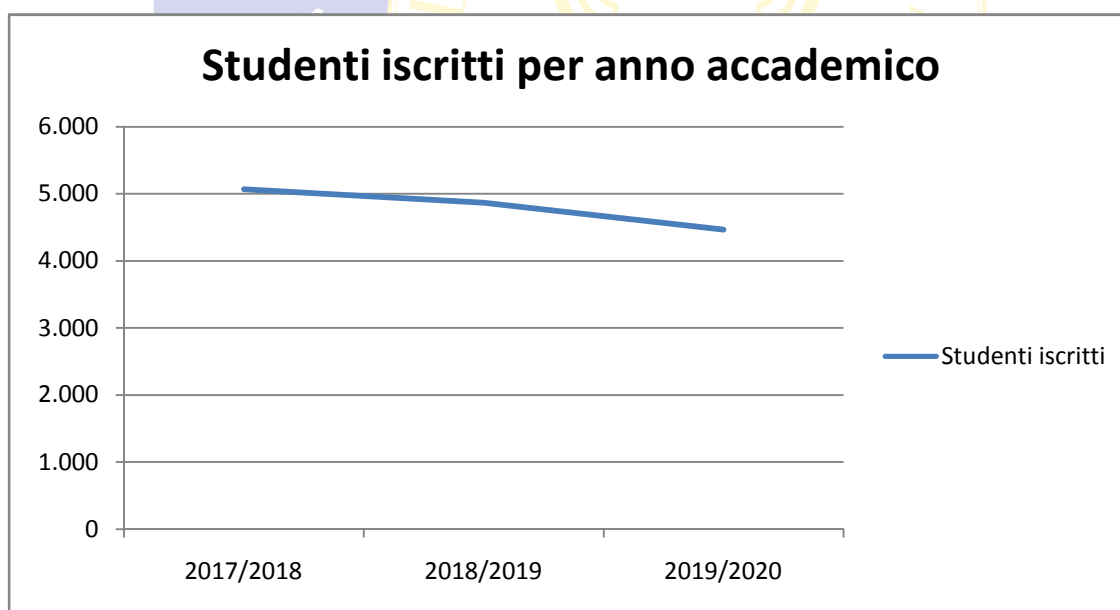
- per gli studenti che appartengano ad un nucleo familiare il cui ISEE è compreso tra 13.001 euro e 30.000 euro, e che soddisfino i requisiti di cui alle lett. b) e c), il contributo non può superare il 7% della quota di ISEE eccedente 13.000 euro;
- per gli studenti che appartengano ad un nucleo familiare il cui ISEE è inferiore o uguale a 13.000 euro, e che soddisfino solo il requisito di cui alla lett. c), il contributo è pari a 200 euro;
- per gli studenti che appartengano ad un nucleo familiare il cui ISEE è compreso tra 13.001 euro e 30.000 euro, e che soddisfino solo il requisito di cui alla lett. c), il contributo non può superare quello determinato ai sensi del primo punto, aumentato del 50%, con un valore minimo di 200 euro.

Nella tabella che segue sono riportati i dati relativi al numero degli studenti iscritti negli anni accademici 2017/2018, 2018/2019 e 2019/2020, desunti da fonte interna.

Bilancio di esercizio al 31 dicembre 2019
Università degli Studi del Sannio

Normativa	Tipo corso	2017/2018		2018/2019		2019/2020	
		Iscritti	di cui fuori corso	Iscritti	di cui fuori corso	Iscritti	di cui fuori corso
AR - Ante Riforma	L1 - Corso di Laurea	45	45	42	42	33	33
DM270 - D.M. 270/2004	L - Corso di Laurea (DM 270)	3.238	1.183	3.183	1.181	2.974	1.055
	LM - Corso di Laurea Magistrale	818	243	801	224	728	198
	LM5 - Laurea Magistrale Ciclo Unico 5 anni	820	334	745	304	669	248
DM509 - D.M. 509/1999	L2 - Corso di Laurea (DM 509)	141	141	89	89	60	60
	LS - Corso di Laurea Specialistica	6	6	6	6	4	4
Totale		5.068	1.952	4.866	1.846	4.468	1.598

	2017/2018 (a)	2018/2019 (b)	Variazione % (b-a)	2019/2020 (c)	Variazione % (c-b)	Variazione % (c-a)
Studenti iscritti	5.068	4.866	-3,99%	4.468	-8,18%	-11,84%



Come è precisato nella nota integrativa il valore delle *Tasse degli iscritti ai corsi di laurea* dell'esercizio 2019 comprende la III e la IV rata dell'anno accademico 2018/2019 e la I e la II rata dell'anno accademico 2019/2020 (anni accademici soggetti all'applicazione della *no tax area*).

Confrontando i dati delle iscrizioni per gli anni accademici 2019/2020 e 2018/2019, a fronte di una riduzione del numero degli iscritti di 398 unità, pari all'8,18%, si ha una riduzione delle *Tasse e contributi corsi di laurea* dal 2018 al 2019 di € 236.744,82, pari al 6,18%.

Bilancio di esercizio al 31 dicembre 2019
Università degli Studi del Sannio

Contributi

Il valore preponderante dei contributi è costituito dall'importo dei contributi erogati dal MIUR.

La tabella che segue mostra l'evoluzione delle componenti principali del Fondo di finanziamento ordinario: quota base, quota premiale e quota perequativa assegnate all'Università degli Studi del Sannio dal 2011 al 2019.

Anno	Quota base al netto delle assegnazioni per il personale ex ETI (a)	% su totale Sistema Universitario Statale	Quota premiale (b)	% su totale Sistema Universitario Statale	Quota intervent o perequativo	% su totale Sistema Universitario Statale	Totale a + b + c
2011	17.009.180	0,29%	2.281.019	0,27%	225.306	0,24%	19.515.505
2012	15.876.404	0,29%	2.539.007	0,28%	390.692	0,37%	18.806.103
2013	15.753.914	0,29%	2.805.151	0,34%	347.791	0,38%	18.906.856
2014	15.303.973	0,31%	4.453.918	0,37%	300.430	0,29%	20.058.321
2015	15.443.068	0,31%	4.999.563	0,40%	52.727	0,05%	20.495.358
2016	15.089.297	0,32%	5.064.784	0,35%	140.347	0,07%	20.294.428
2017	14.758.382	0,32%	5.453.262	0,36%	128.814	0,09%	20.340.458
2018	14.194.253	0,32%	6.394.866	0,38%	169.832	0,12%	20.758.951
2019	13.753.802	0,32%	6.545.733	0,37%	299.793	0,17%	20.599.328

Si conferma anche per il 2019 la tendenza alla riduzione del valore assoluto della quota base, mentre in termini di peso sulle assegnazioni al Sistema Universitario Statale tale quota si mantiene stabile dal 2016 (0,32%), all'incremento in valore assoluto della quota premiale, mentre in termini di peso tale quota subisce una leggera flessione (da 0,38% a 0,37%) e all'incremento in valore assoluto e in termini di peso della quota relativa all'intervento perequativo.

La variazione 2019 su 2018 registra una riduzione complessiva di € 159.623,00 del totale delle tre principali voci del Fondo di Finanziamento Ordinario.

Si mettono a confronto le tabelle contenenti le assegnazioni specifiche, ad oggi, del Fondo di Finanziamento Ordinario del 2018 e del 2019, tenendo presente che l'assegnazione 2019 è ancora provvisoria e non ha ancora tra le sue voci il trasferimento per il personale ex ETI e l'assegnazione completa relativa alla programmazione triennale:

Bilancio di esercizio al 31 dicembre 2019
Università degli Studi del Sannio


Decreto Ministeriale 8 agosto 2018, n. 587	Interventi	Importi 2018	
		Assegnazioni	Trasferimenti di cassa
Art. 1 - Assegnazioni per obbligazioni assunte nei pregressi esercizi e per interventi specifici	comma 1, lett. a)		
	comma 1, lett. b)		
	comma 1, lett. c)		
	comma 1, lett. d)		
Art. 2 - Interventi quota base FFO	comma 1, lett. a)	€ 14.194.253,00	€ 14.134.820,00
	comma 1, lett. b) - personale ex ETI	€ 438.441,00	€ 438.441,00
	comma 1, lett. c)		
	comma 1, lett. d)		
Art. 3 - Assegnazioni destinate per le finalità premiali di cui all'art. 2, comma 1, del decreto legge 10 novembre 2008, n.180, convertito, con modificazioni, dalla legge 9 gennaio 2009, n. 1 (Quota premiale FFO - Allegato 1)		€ 6.394.866,00	€ 6.394.866,00
Art. 4 - Assegnazioni destinate per le finalità di cui all'art. 11, comma 1, legge 30 dicembre 2010, n. 240 (Intervento perequativo FFO - Allegato 2)		€ 169.832,00	€ 167.500,00
Art. 5 - Incentivi per chiamate dirette ai sensi della Legge 230/2005 e di docenti esterni all'ateneo	a. a) chiamate dirette di professori o ricercatori di cui all'articolo 24, comma 3, lettera b), della legge 30 dicembre 2010, n. 240, ai sensi dell'art. 1, comma 9, della legge 4 novembre 2005, n. 230 e successive modificazioni. Sono escluse dal presente intervento le chiamate per "chiara fama"		
	b. b) assunzione di ricercatori di cui all'articolo 24, comma 3, lettera b), della legge 30 dicembre 2010, n. 240 non già in servizio nell'ateneo ai sensi dell'articolo 18, comma 4 della legge 30 dicembre 2010, n. 240		
	c. c) assunzioni di professori non già appartenenti ai ruoli dell'ateneo ai sensi dell'articolo 18, comma 4, della legge 30 dicembre 2010, n. 240 e secondo le procedure di cui all'articolo 18, comma 1 della medesima legge		
	d. d) trasferimento di ricercatori a tempo indeterminato secondo le procedure di cui all'articolo 3 della legge 3 luglio 1998, n. 210		
Art. 6 - Programma per giovani ricercatori "Rita Levi Montalcini"			
Art. 7 - Consorzi interuniversitari e gestione rete GARR	1. destinati ai Consorzi interuniversitari CINECA e ALMALAUREA nonché al finanziamento di progetti di ricerca presentati dai Consorzi interuniversitari di ricerca che hanno partecipato, con esito positivo, alla Valutazione della Qualità della Ricerca 2011-2014. Le modalità e i criteri di attribuzione del finanziamento sono definite nell'allegato 3 al presente decreto		
	2. destinati alle Università statali, proporzionalmente al peso dell'FFO 2018, al netto degli interventi con vincolo di destinazione, per il sostegno e la gestione della rete scientifica di telecomunicazione a banda larga a favore del Sistema universitario (rete GARR)	€ 19.547,00	€ 19.547,00
Art. 8 - Interventi a favore degli studenti	a) per le Borse post lauream, di cui non più del 10% per assegni di ricerca, secondo i criteri indicati nell'allegato 4	€ 506.912,00	€ 506.912,00
	b) 1. per il Fondo per il sostegno dei giovani e per favorire la mobilità degli studenti; tale importo è integrato con le ulteriori risorse, relative all'anno 2014, da recuperare a valere sull'assegnazione della quota base dell'FFO ai sensi dell'art. 4 del D.M. 976 del 29 dicembre 2014	€ 137.840,00	€ 137.840,00
	b) 2. per le finalità di cui all'art. 1 commi da 290 a 293 della legge 11 dicembre 2016, n. 232, per attuare piani pluriennali di interventi integrati di orientamento pre-universitario, di sostegno didattico e di tutorato		
	c) sono destinati a interventi di sostegno agli studenti diversamente abili di cui alla legge 28 gennaio 1999, n. 17 e agli studenti con disturbi specifici dell'apprendimento di cui alla legge 8 ottobre 2010, n.170, secondo i criteri riportati nell'allegato 5	€ 39.165,00	€ 39.165,00
d) per le finalità di cui all'art.1, commi 265 e 266, della legge 11 dicembre 2016, n. 232, da ripartire tra le università statali, per l'anno 2017, a compensazione del minore gettito da contribuzione studentesca, in proporzione al numero degli studenti dell'a.a. 2016/17 esonerati dal pagamento di ogni contribuzione studentesca ai sensi dell'articolo 9 del decreto legislativo 29 marzo 2012, n. 68, moltiplicati per il costo standard di ateneo per studente in corso	€ 455.677,00	€ 455.677,00	

Bilancio di esercizio al 31 dicembre 2019
Università degli Studi del Sannio

Art. 9 - Interventi previsti da disposizioni legislative in vigore	<p>Articolo 9, comma 1:</p> <p>a) ai sensi dell'articolo 1, comma 206, della legge 28 dicembre 2015, n. 208, per il finanziamento del Piano straordinario per la chiamata di Professori di I fascia secondo le modalità definite dal Decreto MIUR (adottato di concerto con il MEF) n. 242 del 8 aprile 2016</p>	€ 115.684,00	€ 115.684,00
	<p>b) ai sensi dell'articolo 1, comma 247, della legge 28 dicembre 2015, n. 208, per il finanziamento del Piano straordinario per il reclutamento ricercatori di cui all'articolo 24, comma 3, lettera b) secondo le modalità definite dal Decreto Ministeriale 18 febbraio 2016, n. 78 e, con riferimento all'Università di Trento, dal Decreto Ministeriale n. 289 del 29 aprile 2016</p>	€ 293.215,00	€ 293.215,00
	<p>c) per la chiamata di professori di seconda fascia, secondo le procedure di cui agli articoli 18 e 24, comma 6, della legge 30 dicembre 2010, n. 240 relativi al consolidamento del piano straordinario per le chiamate di professori di seconda fascia finanziate negli esercizi finanziari 2011 - 2012 e 2013</p>	€ 563.938,00	€ 563.938,00
	<p>d) per la quota dell'anno 2018 riferita alla Programmazione triennale delle Università 2016 - 2018, secondo quanto previsto dal Decreto Ministeriale n. 635 dell'8 agosto 2016</p>	€ 143.162,00	€ 143.162,00
	<p>e) per le finalità di cui all'art. 1, commi da 295 a 302, della legge 11 dicembre 2016, n. 232 destinato a incentivare l'attività base di ricerca dei professori di seconda fascia e dei ricercatori in servizio a tempo pieno nelle università statali; le eventuali risorse non attribuite per mancanza di un numero sufficiente di destinatari, sono ripartite tra tutte le Università statali a valere sulla quota base del fondo di finanziamento ordinario</p>		
	<p>f) per il finanziamento del primo anno del quinquennio 2018-2022 dei dipartimenti di eccellenza di cui all'art.1, commi 314-337, della legge 11 dicembre 2016, n. 232</p>	€ 1.596.583,00	€ 1.596.583,00
	<p>g) per l'anno 2018 per le finalità di cui all'articolo 1, comma 629, della legge 27 dicembre 2017, n. 205 (legge di bilancio 2018), a titolo di parziale compensazione del blocco degli scatti stipendiali disposto per il quinquennio 2011- 2015 dall'articolo 9, comma 21, del decreto-legge 31 maggio 2010, n. 78, convertito, con modificazioni, dalla legge 30 luglio 2010, n. 122, secondo le modalità indicate con il DM n. 197 del 2 marzo 2018</p>	€ 193.200,00	€ 193.200,00
	<p>h) per l'anno 2018 di cui all'articolo 1, comma 633, la legge 27 dicembre 2017, n. 205 (legge di bilancio 2018), per l'assunzione di ricercatori di cui all'articolo 24, comma 3, lettera b), della legge 30 dicembre 2010, n. 240, e per il conseguente eventuale consolidamento nella posizione di professore di seconda fascia, secondo le modalità definite con il DM n. 168 del 28 febbraio 2018</p>	€ 45.977,00	€ 45.977,00
	<p>i) destinato all'Università degli studi di Bologna, dalla legge 27 dicembre 2017, n. 205 (legge di bilancio 2018), per l'istituzione presso l'Ateneo del Centro di formazione manageriale per la sostenibilità e i cambiamenti climatici</p>		
	<p>j) di cui al comma 1, dell'art.11 della legge 20 novembre 2017, n.167, per il superamento del contenzioso in atto e per prevenire nuovo contenzioso da parte degli ex lettori di lingua straniera, da ripartire secondo i criteri definiti con decreto del Ministro dell'istruzione, dell'università e della ricerca, di concerto con il Ministro dell'economia e delle finanze, sentito il Ministro del lavoro e delle politiche sociali e il Ministro per la semplificazione</p>		
	<p>k) per gli oneri connessi al funzionamento delle commissioni per l'abilitazione scientifica nazionale</p>		
	<p>l) ad integrazione dell'indennità corrisposta dall'INPS, ai sensi dell'articolo 5, del decreto Ministero del lavoro e della previdenza sociale 12 luglio 2007, pubblicato sulla G.U. n. 247 del 23 ottobre 2007, nel periodo di astensione obbligatoria per maternità delle assegniste di ricerca. L'integrazione verrà disposta agli atenei proporzionalmente al numero di assegniste di ricerca in servizio al 1/1/2018. Eventuali quote assegnate non utilizzate sono ripartite tra gli atenei proporzionalmente alla quota base del fondo di finanziamento ordinario</p>	€ 5.592,00	€ 5.592,00
	<p>m) per gli oneri connessi al periodo di astensione obbligatoria per maternità delle titolari dei contratti di cui all'articolo 24 della legge 30 dicembre 2010, n. 240, i quali sono sospesi e il termine di scadenza è prorogato per un periodo pari a quello di astensione obbligatoria. L'integrazione verrà disposta agli atenei proporzionalmente al numero di ricercatrici ai sensi dell'art. 24 della L. 240/2010, in servizio al 1/1/2018. Eventuali quote assegnate non utilizzate sono ripartite</p>	€ 666,00	€ 666,00

Bilancio di esercizio al 31 dicembre 2019
Università degli Studi del Sannio

	tra gli atenei proporzionalmente alla quota base del fondo di finanziamento ordinario		
	Articolo 9, comma 2 "Ai sensi dell'art. 1, comma 212, della legge 28 dicembre 2015, n. 208, la quota parte delle risorse di cui all'art. 1 comma 207 (pari a € 28.300.000), della stessa legge eventualmente non utilizzata per le finalità di cui ai commi da 207 a 211, confluisce nell'esercizio finanziario 2018 nel Fondo per il finanziamento ordinario e sarà ripartita con successivo decreto"		
Art. 10 - Ulteriori interventi	riservati per interventi straordinari a favore delle università e degli istituti di istruzione universitaria a seguito di richiesta inviata al Ministro entro il 31 ottobre 2018, esclusivamente in modalità telematica; detti interventi devono assumere una valenza strategica nell'ambito della programmazione dell'Ateneo ed essere connessi agli ambiti della ricerca, della didattica e dell'internazionalizzazione, anche con riferimento all'impatto per il sistema socio economico territoriale		
	Assegnazione 2018	€ 25.314.550,00	€ 25.252.785,00



atque ipse a
 latus rex es
 dux archiepiscopus a
 contemporaneus a
 piam suopreciosam
 coronam at com
 rex atolus eualde es a i
 fa atque nimum ius ius a
 asseruat dieus a risi sepa
 quod manu gesto archiepiscopus pe
 cio peccata uuestenoloa ipse de
 quo prediximus aculus bis denia
 que regi atolimotatem moliatu
 es a pro sui regi aresideru fide

Bilancio di esercizio al 31 dicembre 2019
Università degli Studi del Sannio

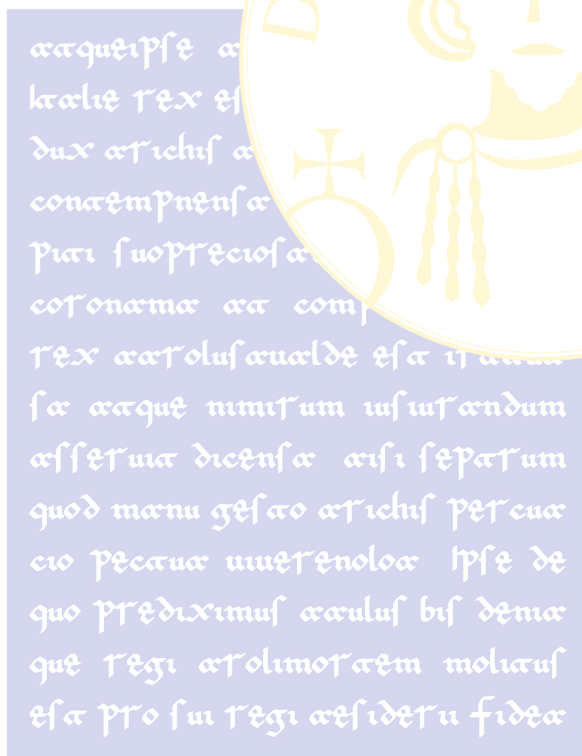
Decreto Ministeriale 8 agosto 2019, n. 738	Interventi	Importi 2019	
		Assegnazioni	Trasferimenti di cassa
Art. 1 - Assegnazioni per obbligazioni assunte nei pregressi esercizi e per interventi specifici	comma 1, lett. a)		
	comma 1, lett. b)		
	comma 1, lett. c)		
	comma 1, lett. d)		
Art. 2 - Interventi quota base FFO	comma 1, lett. a)	€ 13.753.802,00	€ 13.753.802,00
	comma 1, lett. b) - personale ex ETI		
	comma 1, lett. c)		
	comma 1, lett. d)		
Art. 3 - Assegnazioni destinate per le finalità premiali di cui all'art. 2, comma 1, del decreto legge 10 novembre 2008, n.180, convertito, con modificazioni, dalla legge 9 gennaio 2009, n. 1 (Quota premiale FFO - Allegato 1)		€ 6.545.733,00	€ 6.545.733,00
Art. 4 - Assegnazioni destinate per le finalità di cui all'art. 11, comma 1, legge 30 dicembre 2010, n. 240 (Intervento perequativo FFO - Allegato 2) + UNA TANTUM		€ 299.793,00	€ 294.243,00
Art. 5 - Incentivi per chiamate dirette ai sensi della Legge 230/2005 e di docenti esterni all'ateneo	1. per il cofinanziamento delle chiamate dirette di professori o ricercatori di cui all'articolo 24, comma 3, lettera b), della legge 30 dicembre 2010, n. 240, ai sensi dell'articolo 1, comma 9, della legge 4 novembre 2005, n. 230, e successive modificazioni. Sono escluse dal presente intervento le chiamate per "chiara fama". Qualora dovessero residuare delle disponibilità le stesse saranno destinate agli interventi di cui al punto 2.		
	2. per il cofinanziamento di assunzioni di professori non già appartenenti ai ruoli dell'ateneo ai sensi dell'articolo 18, comma 4, e dell'articolo 23, comma 4, della legge 30 dicembre 2010, n. 240, secondo le procedure di cui all'articolo 18, comma 1, della medesima legge. Qualora dovessero residuare delle disponibilità le stesse saranno destinate agli interventi di cui al punto 1		
Art. 6 - Programma per giovani ricercatori "Rita Levi Montalcini"			
Art. 7 - Consorzi interuniversitari e gestione rete GARR	1. destinati ai Consorzi interuniversitari CINECA e ALMALAUREA nonché al finanziamento di progetti di ricerca presentati dai Consorzi interuniversitari di ricerca che hanno partecipato, con esito positivo, alla Valutazione della Qualità della Ricerca 2011-2014. Le modalità e i criteri di attribuzione del finanziamento sono definite nell'allegato 3 al presente decreto		
	2. destinati alle Università statali, proporzionalmente al peso dell'FFO 2019, al netto degli interventi con vincolo di destinazione, per il sostegno e la gestione della rete scientifica di telecomunicazione a banda larga a favore del Sistema Universitario (rete GARR)	€ 19.432,00	€ 19.432,00
Art. 8 - Interventi specifici a favore dell'ANVUR			
Art. 9 - Interventi a favore degli studenti	a) per le Borse post lauream, di cui non più del 10% per assegni di ricerca, secondo i criteri indicati nell'allegato 4	€ 572.466,00	€ 572.466,00
	b) 1. per il Fondo per il sostegno dei giovani e per favorire la mobilità degli studenti; tale importo è integrato con le ulteriori risorse, relative al monitoraggio sull'utilizzo delle risorse di anni precedenti, da recuperare a valere sull'assegnazione della quota base del FFO	€ 141.148,00	€ 141.148,00
	b) 2. per le finalità di cui all'articolo 1, commi da 290 a 293, della legge 11 dicembre 2016, n. 232, per attuare piani pluriennali di interventi integrati di orientamento pre-universitario, di sostegno didattico e di tutorato		
	c) sono destinati, ai sensi dell'articolo 2 della legge 28 gennaio 1999, n. 17, e dell'articolo 2, commi 4 e 5, lett. b), del decreto legislativo. 29 marzo 2012, n. 68, a interventi di sostegno agli studenti con disabilità, studenti con grado di invalidità uguale o superiore al 66% e, ai sensi della legge 8 ottobre 2010, n.170, agli studenti con disturbi specifici dell'apprendimento, secondo i criteri riportati nell'allegato 5		
d) per le finalità di cui all'articolo 1, commi 265 e 266, della legge 11 dicembre 2016, n. 232, da ripartire tra le università statali, a compensazione del minore gettito da contribuzione studentesca, in proporzione al numero degli studenti dell'a.a. 2018/19 esonerati dal pagamento di ogni contribuzione studentesca, ai sensi dell'articolo 9,	€ 366.874,00	€ 366.874,00	

Bilancio di esercizio al 31 dicembre 2019
Università degli Studi del Sannio

	comma 2, del decreto legislativo n. 68 del 2012 e dal pagamento del contributo onnicomprensivo annuale, ai sensi dell'articolo 1, comma 255, della citata legge n. 232 del 2016, moltiplicati per il costo standard di ateneo per studente in corso di cui al decreto ministeriale 8 agosto 2018, prot. n. 585, adottato per il triennio 2018-2020		
Art. 10 - Interventi previsti da disposizioni legislative	Articolo 10, comma 1:		
	a) ai sensi dell'articolo 1, comma 206, della legge 28 dicembre 2015, n. 208, per il finanziamento del Piano straordinario per la chiamata di Professori di I fascia secondo le modalità definite dal decreto del Ministro dell'istruzione, dell'università e della ricerca, adottato di concerto con il Ministro dell'economia e delle finanze 8 aprile 2016, prot. n. 242	€ 115.684,00	€ 115.684,00
	b) ai sensi dell'articolo 1, comma 247, della legge 28 dicembre 2015, n. 208, per il finanziamento del Piano straordinario per il reclutamento ricercatori di cui all'articolo 24, comma 3, lettera b) della legge n. 240 del 2010, secondo le modalità definite dal decreto ministeriale 18 febbraio 2016, prot. n. 78 e, con riferimento all'Università di Trento, dal decreto ministeriale 29 aprile 2016, prot. n. 289	€ 432.196,00	€ 432.196,00
	c) per la chiamata di professori di seconda fascia, secondo le procedure di cui agli articoli 18 e 24, comma 6, della legge n. 240 del 2010, relativi al consolidamento del piano straordinario per le chiamate di professori di seconda fascia finanziate negli esercizi finanziari 2011 - 2012 - 2013	€ 563.938,00	€ 563.938,00
	d) per la quota dell'anno 2019 riferita alla Programmazione triennale delle Università, secondo quanto previsto dal decreto ministeriale relativo alle linee generali di indirizzo del triennio 2019-2021	€ 20.507,00	
	e) per il finanziamento del secondo anno del quinquennio 2018-2022 dei dipartimenti di eccellenza, di cui all'articolo 1, commi 314-337, della legge 11 dicembre 2016, n. 232	€ 1.596.583,00	€ 1.596.583,00
	f) per l'anno 2019 per le finalità di cui all'articolo 1, comma 629, della legge 27 dicembre 2017, n. 205 (legge di bilancio 2018), a titolo di parziale compensazione del blocco degli scatti stipendiali disposto per il quinquennio 2011- 2015 dall'articolo 9, comma 21, del decreto-legge 31 maggio 2010, n. 78, convertito, con modificazioni, dalla legge 30 luglio 2010, n. 122, secondo le modalità indicate con il decreto ministeriale 2 marzo 2018, prot. n. 197	€ 154.560,00	€ 154.560,00
	g) per l'anno 2019 di cui all'articolo 1, comma 633, della legge 27 dicembre 2017, n. 205 (legge di bilancio 2018), per l'assunzione di ricercatori di cui all'articolo 24, comma 3, lettera b), della legge n. 240 del 2010, e per il conseguente eventuale consolidamento nella posizione di professore di seconda fascia, secondo le modalità definite con il decreto ministeriale 28 febbraio 2018, prot. n. 168	€ 293.103,00	€ 293.103,00
	h) destinati all'Università degli studi di Bologna, dalla legge 27 dicembre 2017, n. 205 (legge di bilancio 2018), per l'istituzione presso l'Ateneo del Centro di formazione manageriale per la sostenibilità e i cambiamenti climatici		
	i) di cui all'articolo 11, comma 1, della legge 20 novembre 2017, n.167, per il superamento del contenzioso in atto e per prevenire nuovo contenzioso da parte degli ex lettori di lingua straniera, da ripartire secondo i criteri definiti con decreto del Ministro dell'istruzione, dell'università e della ricerca, di concerto con il Ministro dell'economia e delle finanze, sentito il Ministro del lavoro e delle politiche sociali e il Ministro per la semplificazione		
	j) per gli oneri connessi al funzionamento delle commissioni per l'abilitazione scientifica nazionale		
	k) ad integrazione dell'indennità corrisposta dall'INPS, ai sensi dell'articolo 5, del decreto Ministro del lavoro e della previdenza sociale 12 luglio 2007, pubblicato nella Gazzetta Ufficiale n. 247 del 23 ottobre 2007, nel periodo di astensione obbligatoria per maternità delle assegniste di ricerca. L'integrazione verrà disposta agli atenei proporzionalmente al numero di assegniste di ricerca in servizio al 1/01/2019	€ 4.475,00	€ 4.475,00
	l) per gli oneri connessi al periodo di astensione obbligatoria per maternità delle titolari dei contratti di cui all'articolo 24 della legge n. 240 del 2010, i quali sono sospesi e il termine di scadenza è prorogato per un periodo pari a quello di astensione obbligatoria. L'integrazione verrà disposta agli atenei proporzionalmente al numero di ricercatrici ai sensi dell'articolo 24 della legge n. 240 del 2010, in servizio al 1°/01/2019	€ 1.542,00	€ 1.542,00
	m) per le finalità di cui all'articolo 1, comma 412, della legge 30		

Bilancio di esercizio al 31 dicembre 2019
Università degli Studi del Sannio

	dicembre 2018, n. 145 (legge di bilancio 2019), per le attività della Scuola Superiore Meridionale		
	n) per le finalità di cui all'articolo 1, commi 400 e 401, della legge 30 dicembre 2018, n. 145 (legge di bilancio 2019), al fine di sostenere l'accesso dei giovani alla ricerca e la competitività del sistema universitario e della ricerca italiana a livello internazionale, secondo le modalità definite con il decreto ministeriale 8 marzo 2019, prot. n. 204		
Art. 11 - Ulteriori interventi	riservati per interventi straordinari a favore delle università e degli istituti di istruzione universitaria a seguito di richiesta inviata al Ministro entro il 31 ottobre 2019, esclusivamente in modalità telematica; detti interventi devono assumere una valenza strategica nell'ambito della programmazione dell'Ateneo ed essere connessi agli ambiti della ricerca, della didattica e dell'internazionalizzazione, anche con riferimento all'impatto per il sistema socio economico territoriale		
	Assegnazione provvisoria 2019	€ 24.881.836,00	€ 24.855.779,00
	Recuperi una tantum su quota base	€ 134.777,00	€ 134.777,00
	Assegnazione provvisoria 2019 al netto dei recuperi	€ 24.747.059,00	€ 24.721.002,00



Costi del personale

Si ricorda che l'IRAP, che per le pubbliche amministrazioni viene determinata in percentuale al costo del personale e dal 2017 viene iscritta nella voce del conto economico *Imposte sul reddito dell'esercizio* e non più nella voce *Costi del personale*.

VIII. COSTI DEL PERSONALE	Valore al 31 dicembre 2018	Valore al 31 dicembre 2019	Differenza	Variazione %
1) Costi del personale dedicato alla ricerca e alla didattica:				
a) docenti / ricercatori	€ 14.664.592,18	€ 15.217.814,19	€ 553.222,01	3,77%
b) collaborazioni scientifiche (collaboratori, assegnisti, ecc)	€ 1.209.341,90	€ 1.154.392,37	-€ 54.949,53	-4,54%
c) docenti a contratto	€ 225.623,56	€ 151.758,88	-€ 73.864,68	-32,74%
d) esperti linguistici	€ 40.620,82	€ 47.176,19	€ 6.555,37	16,14%
e) altro personale dedicato alla didattica e alla ricerca	€ 0,00	€ 0,00	€ 0,00	0,00%
TOTALE 1) Costi del personale dedicato alla ricerca e alla didattica:	€ 16.140.178,46	€ 16.571.141,63	€ 430.963,17	2,67%
2) Costi del personale dirigente e tecnico-amministrativo	€ 6.340.471,95	€ 6.387.114,47	€ 46.642,52	0,74%
TOTALE VIII. COSTI DEL PERSONALE	€ 22.480.650,41	€ 22.958.256,10	€ 477.605,69	2,12%

I costi complessivi del personale docente e del personale tecnico, amministrativo e bibliotecario registrano un incremento pari a € 477.605,69, di cui € 430.963,17 imputabile a costi del personale docente e ricercatore e € 46.642,52 al costo del personale tecnico, amministrativo e bibliotecario. Essi nel 2019 hanno un'incidenza sul totale dei proventi del 64% rispetto a una incidenza nel 2018 del 60% (+ 4%).

Si evidenzia, che nell'anno 2019, è intervenuto il DPCM 3 settembre 2019, che ha ripristinato, dopo il periodo di blocco degli adeguamenti retributivi disposto dall'articolo 9, comma 21, del Decreto Legge 31 maggio 2010, n. 78, convertito, con modificazioni, dalla Legge 30 luglio 2010, n. 122, e successive modifiche ed integrazioni, l'adeguamento retributivo annuale previsto dall'articolo 24, comma 1, della Legge 23 dicembre 1998, n. 448, per il personale docente e ricercatore, che si aggiunge all'incremento stipendiale derivante dalla progressione economica del personale docente e ricercatore a tempo indeterminato. Inoltre, nell'anno 2019, è intervenuta, in data 8 luglio, la sottoscrizione del "Contratto Collettivo Nazionale di Lavoro relativo al personale del Comparto Istruzione e

Bilancio di esercizio al 31 dicembre 2019
Università degli Studi del Sannio

Ricerca, Triennio 2016-2018", del personale dirigente. I predetti provvedimenti hanno determinato un incremento "fisiologico" del costo del personale, pur in assenza di un effettivo incremento nell'organico del personale a tempo indeterminato. Infatti, come è possibile riscontrare nella tabella sotto riportata, le uniche nuove assunzioni sono relative a ricercatori a tempo determinato, i cui oneri stipendiali sono, tra l'altro, finanziati nell'ambito di progetti di ricerca, mentre per il personale docente e ricercatore a tempo indeterminato le nuove assunzioni intervenute nell'anno 2019 si sono concretizzate in meri passaggi di ruolo, che incidono sui costi del personale solo per i differenziali stipendiali tra il nuovo e il vecchio inquadramento economico.

Nella tabella che segue si riportano le variazioni della consistenza del personale docente e tecnico/amministrativo intervenute nel corso del 2019.

Unità di personale in servizio effettivo	31.12.2019	31.12.2018	variazione
Docenti e ricercatori			
Professori di I fascia	42	41	+1
Professori di II fascia	85	80	+5
Ricercatori universitari	52	58	-6
Ricercatori a TD art.24 co.3 lett.a legge240/2010	0	0	0
Ricercatori a TD art.24 co. 3 lett. b L.240/2010	19	14	+5
Totale docenti e ricercatori	198	193	+5
Dirigenti e tecnici/amministrativi			
Direttore Generale a T.D.	1	1	0
Dirigente di II fascia (di cui 1 a TD e 1 a TP in aspettativa senza assegni per assunzione incarico presso altro Ente)	2	2	0
Collaboratori e esperti linguistici	1	1	0
Tecnici/amministrativi a tempo indeterminato (1 in comando esterno)	154	155	-1
Tecnici/amministrativi a tempo determinato	0	0	0
Tecnici/amministrativi in comando	1	1	0
Totale dirigenti e tecnici/amministrativi	159	160	-1
Totale unità di personale in servizio	357	353	+4

I costi del personale costituiscono una delle voci dei bilanci degli atenei sottoposta a stringenti vincoli normativi e al costante monitoraggio e controllo da parte del MIUR.

Il Decreto legislativo del 29 marzo 2012, n. 49, definisce due indicatori per misurare se l'entità dei costi del personale è compatibile con gli equilibri economico-finanziari complessivi e, di conseguenza, per determinare la percentuale di *turnover* annualmente

Bilancio di esercizio al 31 dicembre 2019
Università degli Studi del Sannio

applicabile da ciascuna Università.

Il primo indicatore viene denominato *IP (indicatore delle spese di personale)* e si determina come rapporto tra le spese sostenute per il personale docente e non docente, al netto di finanziamenti esterni ricevuti a tale titolo, e la somma delle entrate derivanti dall'FFO e dalle tasse e contributi universitari.

Tale valore fissato allo 0,80 è stato superato nel 2013 e nel 2014, mentre dal 2015 è rientrato nei parametri previsti dalla norma, comunemente denominati parametri di virtuosità. Di seguito si riporta la tabella contenente l'andamento dal 2011 al 2019 (dato stimato) dell'Indicatore delle spese di personale IP:

Indicatore spese di personale IP	2011	2012	2013	2014	2015	2016	2017	2018	Stima 2019
Spese di Personale a carico Ateneo	20.898.913	22.104.176	22.410.470	21.342.837	20.740.449	20.468.520	20.898.913	20.875.517	21.431.595
Entrate Complessive (FFO + Tasse studenti)	27.045.493	28.801.681	25.176.544	25.522.574	27.946.028	26.929.782	27.045.493	29.674.179	28.599.030
Rapporto %	0,77	0,77	0,89	0,84	0,74	0,76	0,77	0,70	0,75

Il secondo indicatore è denominato *ISEF (indicatore di sostenibilità economico-finanziaria)* e si calcola rapportando l'82% delle entrate complessive nette (somma dell'FFO e della Contribuzione studentesca al netto dei fitti passivi) con la somma delle spese del personale e degli oneri di ammortamento dei prestiti.

Per l'ISEF il valore ottimale indicato dal Decreto legislativo del 29 marzo 2012, n. 49 deve essere maggiore dell'unità. Anche in questo caso nel 2013 e nel 2014 il limite ministeriale risultava superato, mentre dal 2015 è stato riportato in ambito "virtuoso".

Indicatore sostenibilità economico-finanziaria ISEF	2011	2012	2013	2014	2015	2016	2017	2018	Stima 2019
82% entrate complessive nette	24.037.288	23.474.771	20.506.147	20.792.973	22.811.092	21.977.770	22.107.537	24.332.827	23.448.171
spese personale + oneri indebitamento	21.396.554	22.104.176	22.410.470	21.342.837	20.740.449	20.728.143	21.158.536	21.135.140	21.691.218
Rapporto %	1,12	1,06	0,92	0,97	1,10	1,06	1,04	1,15	1,08

La permanenza dei due indicatori nel *range* di virtuosità consentirà all'ateneo di procedere nel 2020 all'assunzione di personale docente e non docente a tempo indeterminato e di ricercatori a tempo determinato nella misura base massima consentita dalla normativa (50% delle cessazioni del 2019) e di beneficiare dell'attribuzione dei punti organico c.d. premiali pari al residuo 50% delle cessazioni complessive del sistema universitario, che il MIUR ripartisce sulla base del valore proporzionale che in ciascun ateneo assume la differenza tra l'82 per cento delle entrate al netto delle spese per fitti passivi, e la somma delle spese di personale e degli oneri di ammortamento annuo a carico del bilancio di ateneo complessivamente sostenuti nel 2019.

Il valore dei punti organico c.d. premiali assegnato all'ateneo nel 2019 è stato pari alla percentuale del 99,99%, che, sommato ai 3,00 punti organico base (50% delle cessazioni 2018), ha determinato una dotazione di 5,99 punti organico utilizzabili per nuove assunzioni, con conseguente nessuna penalizzazione, se non per un centesimo, rispetto ai 6,00 punti organico relativi al personale cessato nel 2018. Il tasso di *turn over* è pari, quindi, allo 0,99, che corrisponde all'incirca all'unità, con la conseguenza che il personale cessato nel 2018 può essere sostituito integralmente. Nel 2018 il tasso era del 67%.

Il rientro dei due indicatori entro i parametri di virtuosità se da un lato conferma la stabilità economico-finanziaria del nostro bilancio, dall'altro lato è espressione dell'attuale situazione di sofferenza che si riscontra nell'organico del personale tecnico-amministrativo, tornato, in termini quantitativi ai livelli del 2012, essendo cessati tra il 2015 e il 2016 i rapporti di lavoro a tempo determinato che hanno interessato una media di circa 40 unità.

Di seguito si riporta il dettaglio della determinazione degli indicatori 2019.

Ribadendo che i valori del 2018 sono quelli determinati ufficialmente dal MIUR, mentre quelli del 2019 sono valori previsionali (il decreto ministeriale che determina per ciascuna università il valore degli indicatori viene di norma emanato nel secondo semestre dell'anno successivo), si rileva che gli indicatori 2019, pur rimanendo nei limiti di virtuosità previsti dalla normativa vigente, registrano una lieve flessione, dovuta essenzialmente a quanto di

Bilancio di esercizio al 31 dicembre 2019
Università degli Studi del Sannio

seguito specificato:

- il valore delle tasse e contributi universitari, ai fini del calcolo degli indicatori, segue il criterio dell'incasso e non quello della competenza economica, e nel 2018 è stato incassato un importo notevole di crediti verso gli studenti di competenza 2017;
- il sensibile incremento del costo del personale, imputabile allo sblocco degli incrementi stipendiali, come innanzi specificato;
- anche nel 2019 il valore del FFO è comprensivo dell'importo di € 1.596.583,00 che costituisce il finanziamento annuale assegnato all'ateneo nell'ambito dei cosiddetti Dipartimenti di Eccellenza.

1) INDICATORE SPESE DEL PERSONALE "IP"	2018	2019(STIMA)	VARIAZIONE
Numeratore: SPESE DEL PERSONALE A CARICO DEL BILANCIO DI ATENEO			
1) Spesa per Docenti e ricercatori	€ 15.197.475,00	€ 15.780.645,00	€ 583.170,00
2) Spesa per Personale dirigente, tecnico ed amministrativo e collaboratore linguistico	€ 5.678.042,00	€ 5.650.950,00	-€ 27.092,00
PREVISIONE SPESE DEL PERSONALE A CARICO DEL BILANCIO DI ATENEO	€ 20.875.517,00	€ 21.431.595,00	€ 556.078,00
Denominatore: ENTRATE COMPLESSIVE			
1) Fondo di Finanziamento Ordinario	€ 23.801.964,00	€ 24.861.329,00	€ 1.059.365,00
2) Fondo per la programmazione del sistema Universitario	€ 143.162,00	€ 0,00	-€ 143.162,00
3) Tasse, soprattasse e contributi universitari (al netto della tassa regionale per il diritto allo studio e il bollo virtuale)	€ 5.939.404,00	€ 3.922.948,00	-€ 2.016.456,00
4) (meno) Spese a riduzione (rimborsi agli studenti)	-€ 210.351,00	-€ 185.247,00	€ 25.104,00
TOTALE STIMA ENTRATE COMPLESSIVE	€ 29.674.179,00	€ 28.599.030,00	-€ 1.075.149,00
80% DELLE ENTRATE COMPLESSIVE	€ 23.739.343,20	€ 22.879.224,00	-€ 860.119,00
% INCIDENZA DELLE SPESE DI PERSONALE SULLE ENTRATE COMPLESSIVE "IP"	70,35%	74,94%	-4,59%
DIFFERENZE (+/-) DELLE SPESE DI PERSONALE RISPETTO AL LIMITE DELL' 80% DELLE ENTRATE	-€ 2.863.826,20	-€ 1.447.629,00	-€ 1.416.197,20
INDICATORE DI SOSTENIBILITA' ECONOMICO-FINANZIARIA "ISEF"	2018	2019(STIMA)	VARIAZIONE
Numeratore: 82% ENTRATE COMPLESSIVE NETTE			
1) TOTALE STIMA ENTRATE COMPLESSIVE	€ 29.674.179,00	€ 28.599.030,00	-€ 1.075.149,00
2) (meno) Spese per fittipassivi	-€ 0,00	-€ 3.700,00	€ 3.700,00
TOTALE STIMA ENTRATE COMPLESSIVE NETTE	€ 29.674.179,00	€ 28.595.330,00	-€ 1.078.849,00
82% DELLE ENTRATE COMPLESSIVE NETTE STIMATE	€ 24.332.827,00	€ 23.448.171,00	-€ 884.656,00
Denominatore: SPESE DI PERSONALE E DI INDEBITAMENTO			
1) Previsione spese del personale a carico del bilancio di ateneo	€ 20.875.517,00	€ 21.431.595,00	€ 556.078,00
2) Previsione spese di indebitamento	€ 259.623,00	€ 259.623,00	€ 0,00
TOTALE STIMA SPESE DI PERSONALE E DI INDEBITAMENTO	€ 21.135.140,00	€ 21.691.218,00	€ 556.078,00
STIMA INDICATORE DI SOSTENIBILITA' ECONOMICO-FINANZIARIA "ISEF"	1,15	1,08	- 0,07
DIFFERENZE (+/-) DELLE ENTRATE NETTE RISPETTO ALLE SPESE DI PERSONALE E DI INDEBITAMENTO	€ 3.197.687,00	€ 1.756.953,00	€ 1.440.725,00

Il terzo indicatore definito dal Decreto legislativo del 29 marzo 2012, n. 49 è l'indicatore di indebitamento, il cui limite massimo per gli atenei è pari al 15%. Il nostro ateneo si è costantemente mantenuto entro tale limite e per il 2019 tale indicatore è pari al 3,62%.

Risultato dell'esercizio 2019, proposta di destinazione dell'utile e di svincolo dell'eccedenza delle Riserve vincolate.

Nell'esercizio 2019 rispetto a quello 2018 si è registrata una riduzione dei proventi di € 1.186.812,87, parzialmente assorbita da una riduzione dei costi operativi di € 1.043.412,13.

Il risultato dell'esercizio 2019, pari a **€ 567.417,24**, resta comunque apprezzabile.

Il totale del Patrimonio netto al 31 dicembre 2019 è pari a **€ 13.613.356,21**.

Nella seguente tabella si riporta la composizione del Patrimonio Netto al 31 dicembre 2018 e al 31 dicembre 2019 e le relative variazioni intervenute:

A) PATRIMONIO NETTO	Valore al 31 dicembre 2018	Incremento	Decremento	Valore al 31 dicembre 2019
I - FONDO DI DOTAZIONE DELL'ATENEO	€ 0,00	€ 0,00	€ 0,00	€ 0,00
TOTALE FONDO DI DOTAZIONE DELL'ATENEO	€ 0,00	€ 0,00	€ 0,00	€ 0,00
II - PATRIMONIO VINCOLATO				
1) Fondi vincolati destinati da terzi	€ 0,00	€ 0,00	€ 0,00	€ 0,00
2) Fondi vincolati per decisioni degli organi istituzionali	€ 0,00	€ 0,00	€ 0,00	€ 0,00
3) Riserve vincolate (per progetti specifici, obblighi di legge o altro)	€ 11.628.826,71	€ 1.269.063,29	€ 0,00	€ 12.897.890,00
TOTALE PATRIMONIO VINCOLATO	€ 11.628.826,71	€ 1.269.063,29	€ 0,00	€ 12.897.890,00
III - PATRIMONIO NON VINCOLATO				
1) Risultato esercizio	€ 895.628,04	€ 0,00	€ 328.210,80	€ 567.417,24
2) Risultati relativi ad esercizi precedenti	€ 521.484,22	€ 0,00	€ 373.435,25	€ 148.048,97
3) Riserve statutarie	€ 0,00	€ 0,00	€ 0,00	€ 0,00
TOTALE PATRIMONIO NON VINCOLATO	€ 1.417.112,26	€ 0,00	€ 701.646,05	€ 715.466,21
TOTALE PATRIMONIO NETTO	€ 13.045.938,97	€ 1.269.063,29	€ 701.646,05	€ 13.613.356,21

Si propone al Consiglio di Amministrazione di destinare l'**utile di esercizio 2019** pari ad **€ 567.417,24** al Patrimonio netto non vincolato (nella voce "Risultati relativi a esercizi precedenti");

Altresì, tenuto conto dei riporti vincolati di budget dei costi e delle COAN anticipate/anticipate di riporto (derivanti da risorse proprie di ateneo) dal 2019 al 2020, del lavoro effettuato dall'Unità Organizzativa Contabilità e Bilancio, di concerto con gli altri Uffici e Unità Organizzative, di verifica delle COAN anticipate/anticipate di riporto dell'esercizio 2019, e di quanto riportato nel seguente prospetto:

**Bilancio di esercizio al 31 dicembre 2019
Università degli Studi del Sannio**

BUDGET COSTI 2019 RIPORTATO NEL 2020			
Centri di Responsabilità	Ammontare di budget di costi disponibile su progetti non finanziati da soggetti terzi riportati nel 2020 (scostamenti no cost to cost)	Quota aperta delle COAN anticipate 2019 riportate nel 2020 (no cost to cost)	Risconti attivi
Amministrazione Centrale	€ 4.239.579,75	€ 2.425.400,78	€ 69.328,12
Dipartimento di Diritto, Economia, Management e Metodi Quantitativi	€ 1.462.757,71	€ 353.813,10	
Dipartimento di Ingegneria	€ 1.030.286,26	€ 276.501,29	
Dipartimento di Scienze e Tecnologie	€ 699.304,13	€ 111.668,51	
Totali	€ 7.431.927,85	€ 3.167.383,68	€ 69.328,12
Valore del Patrimonio netto da vincolare (nella voce "Fondi vincolati per decisione degli Organi Istituzionali") per la copertura di eventuali perdite d'esercizio 2020	€ 10.668.639,65		
RISERVE VINCOLATE ESISTENTI AL 31 DICEMBRE 2019 (al netto della quota utilizzata per il pareggio del budget 2020 pari a € 1.458.403,44)	€ 11.439.486,56		
RISERVE VINCOLATE ESISTENTI DA SVINCOLARE E FAR CONFLUIRE IN RISULTATO GESTIONALE DA ESERCIZI PRECEDENTI	€ 770.846,91		

si propone al Consiglio di Amministrazione l'adeguamento del Patrimonio netto vincolato (nella voce "Riserve vincolate") mediante lo "svincolo" del Patrimonio netto vincolato (nella voce "Riserve vincolate") per l'importo di **€ 770.846,91** mediante l'incremento del Patrimonio netto non vincolato (nella voce "Risultati relativi a esercizi precedenti").

La seguente tabella indica l'ammontare del Patrimonio Netto non vincolato al 1° gennaio 2020 a seguito della approvazione da parte del Consiglio di Amministrazione:

Riepilogo	
Utile di esercizio 2019	€ 567.417,24
Risultati esercizi precedenti al 31/12/2019	€ 148.048,97
Svincolo di riserve patrimoniali	€ 770.846,91
Patrimonio Netto non vincolato allo 01.01.2020	€ 1.486.313,12

Benevento, 10 giugno 2020

IL DIRETTORE GENERALE
F.to ING. GIANLUCA BASILE

PREMESSA

La redazione dello Stato Patrimoniale e del Conto Economico al 31 dicembre 2019 è stata effettuata tenuto conto delle disposizioni contenute:

- nella Legge 31 dicembre 2009, n. 196, che nel definire i principi generali per i bilanci delle pubbliche amministrazioni, ha previsto all'articolo 2 un sistema di contabilità finanziaria con l'affiancamento, ai fini conoscitivi, di un sistema di contabilità economico-patrimoniale;
- nella Legge 30 dicembre 2010, n. 240, che parallelamente, ha previsto, per le sole Università, l'introduzione di un sistema di contabilità economico-patrimoniale e analitica, del bilancio unico e del bilancio consolidato di ateneo, sulla base di principi contabili e schemi di bilancio stabiliti e aggiornati dal MIUR, di concerto con il MEF, sentita la CRUI, garantendo comunque, al fine del consolidamento e del monitoraggio dei conti delle pubbliche amministrazioni, la predisposizione di un rendiconto in contabilità finanziaria, in conformità alla disciplina adottata ai sensi dell'articolo 2, comma 2, della Legge 31 dicembre 2009, n. 196;
- nel Decreto Legislativo del 31 maggio 2011, n. 91, concernente *"Adeguamento e armonizzazione dei sistemi contabili"*, in attuazione dell'articolo 2 della Legge 31 dicembre 2009, n. 196;
- nel Decreto Legislativo del 27 gennaio 2012, n. 18, concernente la *"Introduzione di un sistema di contabilità economico-patrimoniale e analitica, del bilancio unico e del bilancio consolidato nelle università, a norma dell'articolo 5, comma 1, lettera b), e comma 4, lettera a), della Legge 30 dicembre 2010, n. 240"*;
- nel Decreto Interministeriale del 14 gennaio 2014, n. 19, concernente *"Principi contabili e schemi di bilancio in contabilità economico-patrimoniale per le Università"*;
- nel Decreto Interministeriale del 16 gennaio 2014, n. 21, concernente *"Classificazione della spesa delle università per missioni e programmi"*;
- nel Decreto Interministeriale del 10 dicembre 2015, n. 925, concernente *"Schemi di budget economico e budget degli investimenti"*;

- nel Decreto Interministeriale del 11 aprile 2016, n. 248 *"Schemi di bilancio consolidato delle Università"*;
- nel Decreto Interministeriale dell'8 giugno 2017, n. 394 *"Revisione principi contabili e schemi di bilancio di cui al D.I. 19/2014"*;
- nel Manuale Tecnico Operativo (MTO) formulato dalla Commissione per la contabilità economico-patrimoniale delle Università istituita dal MIUR e adottato dal predetto Ministero con Decreto Direttoriale del 2 dicembre 2015, n. 3112 e delle ulteriori indicazioni contenute nel secondo Manuale Tecnico Operativo (MTO), la cui approvazione è avvenuta con Decreto Direttoriale MIUR del 26 Luglio 2017, n. 1841 *"Adozione della seconda edizione del Manuale Tecnico Operativo e della versione integrale e coordinata del Manuale Tecnico Operativo"* e nel terzo Manuale Tecnico Operativo (MTO), la cui approvazione è avvenuta con Decreto Direttoriale MIUR del 30 Maggio 2019, n. 1055 *"Adozione della terza edizione del Manuale Tecnico Operativo"*;
- nel Codice Civile e i principi contabili nazionali emanati dall'Organismo Italiano di Contabilità (OIC);
- nello Statuto dell'Università degli Studi del Sannio, approvato con Decreto Rettoriale del 13 giugno 2012, n. 781, pubblicato sulla Gazzetta Ufficiale della Repubblica Italiana, Serie Generale, del 3 luglio 2012, numero 153, da ultimo modificato con Decreto Rettoriale del 5 aprile 2018, n. 313 pubblicato sulla Gazzetta Ufficiale della Repubblica Italiana, Serie Generale, del 5 maggio 2018, numero 313;
- nel *"Regolamento di Ateneo per la Amministrazione, la Finanza, la Contabilità e il controllo di gestione"* con l'annesso *"Manuale della Contabilità e del Controllo di Gestione"*, emanato con Decreto Rettoriale del 18 dicembre 2014, n. 1200, e, in particolare, il Titolo V.

Gli importi contenuti nella nota integrativa sono esposti in unità di euro.

Con il presente documento si forniscono le informazioni relative a:

- criteri di valutazione, nonché quadro delle azioni poste in essere e dei criteri adottati per la predisposizione dello Stato Patrimoniale e del Conto Economico al 31 dicembre 2019;
- composizione e dettaglio di talune voci del bilancio, soprattutto per quanto riguarda la

Bilancio di esercizio al 31 dicembre 2019
Università degli Studi del Sannio

STATO PATRIMONIALE

STATO PATRIMONIALE AL 31 DICEMBRE 2019					
ATTIVO	Saldi al 31 dicembre 2019	Saldi al 31 dicembre 2018	PASSIVO	Saldi al 31 dicembre 2019	Saldi al 31 dicembre 2018
A) IMMOBILIZZAZIONI I - IMMATERIALI			A) PATRIMONIO NETTO I - FONDO DI DOTAZIONE DELL'ATENE0	€ 0,00	€ 0,00
1) Costi d'impianto, di ampliamento e di sviluppo	€ 0,00	€ 0,00			
2) Diritto di brevetto e diritti di utilizzazione delle opere d'ingegno	€ 13,81	€ 33,81	II - PATRIMONIO VINCOLATO		
3) Concessioni, licenze, marchi e diritti simili	€ 322,61	€ 932,55	1) Fondi vincolati destinati da terzi	€ 0,00	€ 0,00
4) Immobilizzazioni in corso e acconti	€ 0,00	€ 0,00	2) Fondi vincolati per decisioni degli organi istituzionali	€ 0,00	€ 0,00
5) Altre immobilizzazioni immateriali	€ 12.188,13	€ 7.101,31	3) Riserve vincolate (per progetti specifici, obblighi di legge o altro)	€ 12.897.890,00	€ 11.628.826,71
TOTALE IMMOBILIZZAZIONI IMMATERIALI	€ 12.524,55	€ 8.067,67	TOTALE PATRIMONIO VINCOLATO	€ 12.897.890,00	€ 11.628.826,71
II - MATERIALI			III - PATRIMONIO NON VINCOLATO		
1) Terreni e fabbricati	€ 29.016.248,26	€ 30.285.329,92	1) Risultato esercizio	€ 567.417,24	€ 895.628,04
2) Impianti e attrezzature	€ 502.628,34	€ 417.203,71	2) Risultati relativi ad esercizi precedenti	€ 148.048,97	€ 521.484,22
3) Attrezzature scientifiche	€ 424.987,65	€ 763.396,54	3) Riserve statutarie	€ 0,00	€ 0,00
4) Patrimonio librario, opere d'arte, d'antiquariato e museali	€ 14.006,43	€ 10.886,43	TOTALE PATRIMONIO NON VINCOLATO	€ 715.466,21	€ 1.417.112,26
5) Mobili e arredi	€ 585.887,71	€ 729.845,19			
6) Immobilizzazioni in corso e acconti	€ 757.814,70	€ 0,00	TOTALE PATRIMONIO NETTO (A)	€ 13.613.356,21	€ 13.045.938,97
7) Altre immobilizzazioni materiali	€ 24.683,72	€ 31.775,85			
TOTALE IMMOBILIZZAZIONI MATERIALI	€ 31.326.256,81	€ 32.238.437,64	B) FONDI PER RISCHI ED ONERI	€ 2.506.845,10	€ 2.746.545,01
			TOTALE FONDI PER RISCHI ED ONERI (B)	€ 2.506.845,10	€ 2.746.545,01
III - FINANZIARIE			C) TRATTAMENTO DI FINE RAPPORTO DI LAVORO SUBORDINATO	€ 0,00	€ 0,00
TOTALE IMMOBILIZZAZIONI FINANZIARIE	€ 328.644,14	€ 302.094,14			
TOTALE IMMOBILIZZAZIONI (A)	€ 31.667.425,50	€ 32.548.599,45	D) DEBITI (con separata indicazione, per ciascuna voce, degli importi esigili oltre l'esercizio successivo)		
B) ATTIVO CIRCOLANTE			1) Mutui e Debiti verso banche	€ 2.855.849,85	€ 3.115.472,57
I - RIMANENZE	€ 0,00	€ 0,00	2) Debiti verso MIUR e altre Amministrazioni centrali	€ 97.334,83	€ 97.172,83
TOTALE RIMANENZE	€ 0,00	€ 0,00	3) Debiti verso Regione e Province Autonome	€ 0,00	€ 0,00
			4) Debiti verso altre Amministrazioni locali	€ 100.053,98	€ 181.686,67
			5) Debiti verso l'Unione	€ 0,00	€ 0,00

Bilancio di esercizio al 31 dicembre 2019
Università degli Studi del Sannio

II - CREDITI (con separata indicazione, per ciascuna voce, degli importi esigibili entro l'esercizio successivo)		Europea e il Resto del Mondo			
		6) Debiti verso Università	€ 21.501,31	€ 21.501,31	
1) Crediti verso MIUR e altre Amministrazioni centrali	€ 1.171.680,13	€ 1.825.762,54	7) Debiti verso studenti	€ 127.704,38	€ 94.347,66
2) Crediti verso Regioni e Province Autonome	€ 440.032,81	€ 1.539.974,93	8) Acconti	€ 402,60	€ 0,00
3) Crediti verso altre Amministrazioni locali	€ 335.490,10	€ 303.798,04	9) Debiti verso fornitori	€ 331.395,09	€ 492.737,14
4) Crediti verso l'Unione Europea e il Resto del Mondo	€ 97.891,33	€ 180.151,69	10) Debiti verso dipendenti	€ 58.017,74	€ 42.984,24
5) Crediti verso Università	€ 150.000,00	€ 0,00	11) Debiti verso società o enti controllati	€ 600,00	€ 0,00
6) Crediti verso studenti per tasse e contributi	€ 0,00	€ 3.200,00	12) Altri debiti	€ 2.150.110,86	€ 2.052.922,82
7) Crediti verso società ed enti controllati	€ 0,00	€ 0,00	TOTALE DEBITI (D)	€ 5.742.970,64	€ 6.098.825,24
8) Crediti verso altri (pubblici)	€ 170.489,03	€ 124.708,27			
9) Crediti verso altri (privati)	€ 2.048.481,89	€ 2.433.423,03			
TOTALE CREDITI	€ 4.414.065,29	€ 6.411.018,50			
III - ATTIVITA' FINANZIARIE	€ 0,00	€ 0,00			
TOTALE ATTIVITA' FINANZIARIE	€ 0,00	€ 0,00			
IV - DISPONIBILITA' LIQUIDE					
1) Depositi bancari e postali	€ 25.158.423,15	€ 19.816.042,66			
2) Denaro e valori in cassa	€ 0,00	€ 0,00			
TOTALE DISPONIBILITA' LIQUIDE	€ 25.158.423,15	€ 19.816.042,66			
TOTALE ATTIVO CIRCOLANTE (B)	€ 29.572.488,44	€ 26.227.061,16			
C) RATEI E RISCONTI ATTIVI			E) RATEI E RISCONTI PASSIVI E CONTRIBUTI AGLI INVESTIMENTI		
c1) Ratei e risconti attivi	€ 69.328,12	€ 123.068,69	e1) Contributi agli investimenti	€ 0,00	€ 0,00
-			e2) Ratei e risconti passivi	€ 26.549.368,92	€ 28.018.487,47
D) RATEI ATTIVI PER PROGETTI E RICERCHE IN CORSO			F) RISCONTI PASSIVI PER PROGETTI E RICERCHE IN CORSO		
d1) Ratei attivi per progetti e ricerche finanziate e co-finanziate in corso	€ 2.061.231,65	€ 1.846.532,06	f1) Risconti passivi per progetti e ricerche finanziate e co-finanziate in corso	€ 14.957.932,84	€ 10.835.464,67
TOTALE ATTIVO	€ 63.370.473,71	€ 60.745.261,36	TOTALE PASSIVO	€ 63.370.473,71	€ 60.745.261,36
CONTI D'ORDINE DELL'ATTIVO	€ 117.824,99	€ 64.272,58	CONTI D'ORDINE DEL PASSIVO	€ 117.824,99	€ 64.272,58

Bilancio di esercizio al 31 dicembre 2019
Università degli Studi del Sannio

CONTO ECONOMICO

CONTO ECONOMICO AL 31 DICEMBRE 2019	Saldo al 31/12/2019	Saldo al 31/12/2018
A) PROVENTI OPERATIVI		
I. PROVENTI PROPRI		
1) Proventi per la didattica	€ 4.015.522,15	€ 4.235.644,66
2) Proventi da Ricerche commissionate e trasferimento tecnologico	€ 703.293,57	€ 967.029,50
3) Proventi da Ricerche con finanziamenti competitivi	€ 3.447.036,87	€ 3.176.106,28
TOTALE I. PROVENTI PROPRI	€ 8.165.852,59	€ 8.378.780,44
II. CONTRIBUTI		
1) Contributi Miur e altre Amministrazioni centrali	€ 25.377.120,80	€ 25.378.450,42
2) Contributi Regioni e Province autonome	€ 0,00	€ 33.537,16
3) Contributi altre Amministrazioni locali	€ 0,00	€ 0,00
4) Contributi dall'Unione Europea e dal Resto del Mondo	€ 216.684,15	€ 147.369,28
5) Contributi da Università	€ 105.146,76	€ 150.466,00
6) Contributi da altri (pubblici)	€ 187.577,58	€ 156.256,67
7) Contributi da altri (privati)	€ 117.568,13	€ 48.941,59
TOTALE II. CONTRIBUTI	€ 26.004.097,42	€ 25.915.021,12
III. PROVENTI PER ATTIVITÀ ASSISTENZIALE	€ 0,00	€ 0,00
IV. PROVENTI PER GESTIONE DIRETTA INTERVENTI PER IL DIRITTO ALLO STUDIO	€ 0,00	€ 0,00
V. ALTRI PROVENTI E RICAVI DIVERSI	€ 1.697.229,59	€ 2.760.190,91
VI. VARIAZIONE RIMANENZE	€ 0,00	€ 0,00
VII. INCREMENTO DELLE IMMOBILIZZAZIONI PER LAVORI INTERNI	€ 0,00	€ 0,00
TOTALE PROVENTI (A)	€ 35.867.179,60	€ 37.053.992,47
B) COSTI OPERATIVI		
VIII. COSTI DEL PERSONALE		
1) Costi del personale dedicato alla ricerca e alla didattica:		
a) docenti / ricercatori	€ 15.217.814,19	€ 14.664.592,18
b) collaborazioni scientifiche (collaboratori, assegnisti, ecc)	€ 1.154.392,37	€ 1.209.341,90
c) docenti a contratto	€ 151.758,88	€ 225.623,56
d) esperti linguistici	€ 47.176,19	€ 40.620,82
e) altro personale dedicato alla didattica e alla ricerca	€ 0,00	€ 0,00
TOTALE 1) Costi del personale dedicato alla ricerca e alla didattica:	€ 16.571.141,63	€ 16.140.178,46
2) Costi del personale dirigente e tecnico-amministrativo	€ 6.387.114,47	€ 6.340.471,95
TOTALE VIII. COSTI DEL PERSONALE	€ 22.958.256,10	€ 22.480.650,41
IX. COSTI DELLA GESTIONE CORRENTE		
1) Costi per sostegno agli studenti	€ 2.876.013,34	€ 2.492.123,92
2) Costi per il diritto allo studio	€ 0,00	€ 0,00
3) Costi l'attività editoriale	€ 0,00	€ 0,00
4) Trasferimenti a partner di progetti coordinati	€ 434.852,29	€ 1.022.273,91
5) Acquisto materiale consumo per laboratori	€ 207.448,92	€ 139.831,21
6) Variazione rimanenze di materiale di consumo per laboratori	€ 0,00	€ 0,00
7) Acquisto di libri, periodici e materiale bibliografico	€ 355.817,74	€ 312.601,65
8) Acquisto di servizi e collaborazioni tecnico gestionali	€ 2.846.527,75	€ 3.029.644,63
9) Acquisto altri materiali	€ 156.675,99	€ 155.687,81
10) Variazione delle rimanenze di materiali	€ 0,00	€ 0,00
11) Costi per godimento beni di terzi	€ 71.970,29	€ 56.369,12
12) Altri costi	€ 490.026,43	€ 366.521,53
TOTALE IX. COSTI DELLA GESTIONE CORRENTE	€ 7.439.332,75	€ 7.575.053,78
X. AMMORTAMENTI E SVALUTAZIONI		
1) Ammortamenti immobilizzazioni immateriali	€ 6.137,38	€ 5.321,82
2) Ammortamenti immobilizzazioni materiali	€ 2.234.034,68	€ 3.214.174,73
3) Svalutazioni immobilizzazioni	€ 0,00	€ 0,00
4) Svalutazioni dei crediti compresi nell'attivo circolante e nelle disponibilità liquide	€ 0,00	€ 0,00
TOTALE X. AMMORTAMENTI E SVALUTAZIONI	€ 2.240.172,06	€ 3.219.496,55
XI. ACCANTONAMENTI PER RISCHI E ONERI	€ 41.013,20	€ 647.246,64

Bilancio di esercizio al 31 dicembre 2019
Università degli Studi del Sannio

XII. ONERI DIVERSI DI GESTIONE	€ 966.421,00	€ 766.159,86
TOTALE COSTI (B)	€ 33.645.195,11	€ 34.688.607,24
DIFFERENZA TRA PROVENTI E COSTI OPERATIVI (A - B)	€ 2.221.984,49	€ 2.365.385,23
C) PROVENTI E ONERI FINANZIARI		
1) Proventi finanziari	€ 0,96	€ 807,32
2) Interessi ed altri oneri finanziari	€ 32.616,80	€ 40.039,12
3) Utili e perdite su cambi	€ 0,00	€ 0,00
TOTALE PROVENTI E ONERI FINANZIARI (C)	-€ 32.615,84	-€ 39.231,80
D) RETTIFICHE DI VALORE DI ATTIVITÀ FINANZIARIE		
1) Rivalutazioni	€ 0,00	€ 0,00
2) Svalutazioni	€ 0,00	€ 0,00
TOTALE RETTIFICHE DI VALORE DI ATTIVITÀ FINANZIARIE (D)	€ 0,00	€ 0,00
E) PROVENTI E ONERI STRAORDINARI		
1) Proventi	€ 0,00	€ 0,00
2) Oneri	€ 177.999,22	€ 26.317,41
PROVENTI E ONERI STRAORDINARI (E)	-€ 177.999,22	-€ 26.317,41
Risultato prima delle imposte (A - B + - C + - D + - E)	€ 2.011.369,43	€ 2.299.836,02
F) IMPOSTE SUL REDDITO DELL'ESERCIZIO CORRENTI, DIFFERITE, ANTICIPATE	€ 1.443.952,19	€ 1.404.207,98
RISULTATO DI ESERCIZIO	€ 567.417,24	€ 895.628,04

atque ipse a
 latic rex es
 dux atichus a
 conatempnens a
 pici suoptecios a
 coronama at com
 rex atolus aualde es a i
 fa atque nimitum iustandum
 asseruat dieensa arsi sepatum
 quod manu gestato atichus pteua
 cio peatua uuestenoloa ipse de
 quo ptediximus acaulus bis denia
 que regi atolimotatem moliatuf
 es a pro sui regi aresideru fidea

Bilancio di esercizio al 31 dicembre 2019
Università degli Studi del Sannio

RENDICONTO FINANZIARIO (CASH FLOW)

RENDICONTO FINANZIARIO (CASH FLOW) AL 31 DICEMBRE 2019	
FLUSSO MONETARIO (CASH FLOW) ASSORBITO/GENERATO DALLA GESTIONE CORRENTE	
RISULTATO NETTO	567.417,24
Rettifica voci che non hanno avuto effetto sulla liquidità:	
AMMORTAMENTI E SVALUTAZIONI	2.240.172,06
VARIAZIONE NETTA DEI FONDI RISCHI ED ONERI	-239.699,91
VARIAZIONE NETTA DEL TFR	0,00
FLUSSO MONETARIO (CASH FLOW) ASSORBITO/GENERATO DALLE VARIAZIONI DEL CAPITALE CIRCOLANTE	
(AUMENTO)/DIMINUZIONE DEI CREDITI	1.996.953,21
(AUMENTO)/DIMINUZIONE DELLE RIMANENZE	0,00
AUMENTO/(DIMINUZIONE) DEI DEBITI	-96.231,88
VARIAZIONE DI ALTRE VOCI DEL CAPITALE CIRCOLANTE	2.492.390,60
A) FLUSSO DI CASSA (CASH FLOW) OPERATIVO	6.961.001,32
INVESTIMENTI IN IMMOBILIZZAZIONI:	
-MATERIALI	-10.594,26
-IMMATERIALI	-2.199.205,40
-FINANZIARIE	-26.550,00
DISINVESTIMENTI DI IMMOBILIZZAZIONI:	
-MATERIALI	0,00
-IMMATERIALI	877.351,55
-FINANZIARIE	0,00
B) FLUSSO MONETARIO (CASH FLOW) DA ATTIVITA' DI INVESTIMENTO/DISINVESTIMENTO	-1.358.998,11
ATTIVITA' DI FINANZIAMENTO:	
AUMENTO DI CAPITALE	0,00
VARIAZIONE NETTA DEI FINANZIAMENTI A MEDIO-LUNGO TERMINE	-259.622,72
C) FLUSSO MONETARIO (CASH FLOW) DA ATTIVITA' DI FINANZIAMENTO	-259.622,72
D) FLUSSO MONETARIO (CASH FLOW) DELL'ESERCIZIO (A+B+C)	5.342.380,49
DISPONIBILITA' MONETARIA NETTA INIZIALE	19.816.042,66
DISPONIBILITA' MONETARIA NETTA FINALE	25.158.423,15
FLUSSO MONETARIO (CASH FLOW) DELL'ESERCIZIO	5.342.380,49

rex atoluscualde esa in uau
 fa atque nuntum iustandam
 asseruat dieensa arsi sepatum
 quod manu gestio atichis peteua
 cio peatua uuestenoloa ipse de
 quo ptediximus aculus bis denia
 que regi atolimotatem moliatuf
 esa pro sui regi aesideru fidea

NOTA INTEGRATIVA

CRITERI DI VALUTAZIONE E FONTI NORMATIVE

La valutazione delle poste dello Stato Patrimoniale e del Conto Economico è avvenuta sulla base dei criteri definiti dal Decreto Interministeriale del 14 gennaio 2014, n. 19, concernente *"Principi contabili e schemi di bilancio in contabilità economico-patrimoniale per le Università"*, così come modificato dal Decreto Interministeriale dell'8 giugno 2017, n. 394 *"Revisione principi contabili e schemi di bilancio di cui al D.I. 19/2014"*.

Si riporta, di seguito, l'articolo 4 del predetto Decreto.

- Articolo 4 "Principi di valutazione delle poste":

"...1. Le voci di Stato Patrimoniale ed i relativi principi di valutazione sono:

a. Immobilizzazioni immateriali

Le immobilizzazioni immateriali sono beni o costi pluriennali caratterizzati dalla natura immateriale e dalla mancanza di tangibilità, che manifestano i benefici economici lungo un arco temporale di più esercizi e non solo in quello di sostenimento dei costi.

Le immobilizzazioni immateriali sono iscritte al costo di acquisto o di produzione. Il costo di acquisto comprende anche i costi accessori. Il costo di produzione comprende tutti i costi direttamente imputabili e quelli di indiretta attribuzione per la quota ragionevolmente imputabile.

Il costo delle immobilizzazioni immateriali, la cui utilizzazione è limitata nel tempo, deve essere sistematicamente ammortizzato in ogni esercizio, tenendo conto della residua possibilità di utilizzo. Nella Nota Integrativa sono esplicitate le percentuali di ammortamento adottate.

L'immobilizzazione che, alla data di chiusura dell'esercizio, risulti durevolmente di valore inferiore a quello determinato secondo i criteri di cui sopra, deve essere iscritta a tale minor valore e di ciò deve essere data adeguata motivazione in Nota Integrativa.

Il minore valore non può essere mantenuto nei successivi bilanci se sono venuti meno i motivi della rettifica effettuata.

Nel caso di diritti di brevetto industriale e utilizzazione di opere dell'ingegno, in via prudenziale, i costi vanno iscritti a Conto Economico. Comunque, posta la titolarità del diritto di utilizzo da

parte dell'ateneo, e valutata l'utilità futura di tali diritti, si può procedere alla loro capitalizzazione, fornendo adeguate indicazioni nella Nota Integrativa.

I costi sostenuti per le migliorie e spese incrementative su beni di terzi a disposizione dell'ateneo (affitto, leasing, uso, godimento, diritti di superficie, ecc.) sono capitalizzabili ed iscrivibili in questa voce se le migliorie e le spese incrementative non sono separabili dai beni stessi (ossia non possono avere una loro autonoma funzionalità). Diversamente, essi sono iscrivibili tra le immobilizzazioni materiali nella specifica categoria di appartenenza.

b. Immobilizzazioni materiali

Le immobilizzazioni materiali sono elementi patrimoniali, di proprietà dell'ateneo, destinati ad essere utilizzati durevolmente, acquisiti per la realizzazione delle proprie attività. Rientrano in questa categoria anche le immobilizzazioni utilizzate per la realizzazione di progetti di ricerca finanziati con risorse esterne. I beni messi a disposizione da terzi, inclusi quelli concessi dallo Stato e delle Amministrazioni locali in uso perpetuo e gratuito, non rientrano, invece, in questa categoria, ma sono indicati nei Conti d'Ordine.

Le immobilizzazioni materiali sono iscritte al costo di acquisto o di produzione. Il costo di acquisto comprende anche i costi accessori. Il costo della produzione comprende tutti i costi direttamente imputabili; può comprendere anche altri costi, per la quota ragionevolmente imputabile al prodotto, relativi al periodo di fabbricazione e fino al momento in cui il bene può essere utilizzato. I costi di manutenzione ordinaria delle immobilizzazioni sono contabilizzati, interamente, all'esercizio in cui sono sostenuti. I costi di manutenzione straordinaria (ampliamento, ammodernamento o miglioramento), cui è connesso un potenziamento della capacità produttiva o di sicurezza del bene o del prolungamento della vita utile, sono portati ad incremento del valore del bene cui ineriscono e poi ammortizzati.

Il costo delle immobilizzazioni materiali, la cui utilizzazione è limitata nel tempo, deve essere sistematicamente ammortizzato in ogni esercizio, tenendo conto della residua possibilità di utilizzo. Nella Nota Integrativa sono esplicitate le percentuali di ammortamento adottate.

L'immobilizzazione che, alla data di chiusura dell'esercizio, risulti durevolmente di valore inferiore a quello determinato secondo i precedenti criteri, deve essere iscritta a tale minor

valore e di ciò deve essere data adeguata motivazione nella Nota Integrativa.

Questo non può essere mantenuto nei successivi bilanci se sono venuti meno i motivi della rettifica effettuata.

Per la valutazione del patrimonio librario bisogna distinguere tra:

le collezioni o comunque i libri che non perdono valore nel corso del tempo: sono iscritti tra le immobilizzazioni di Stato Patrimoniale e non vengono ammortizzate;

- nel caso di libri che perdono valore nel corso del tempo, gli atenei, tenendo conto del valore intrinseco degli stessi, possono considerare alternativamente tre metodi:

1. «patrimonializzazione» degli acquisti. In questo caso, il costo di acquisto dei libri deve essere iscritto tra le immobilizzazioni.

Ogni informazione riguardante l'ammortamento annuale dei volumi e la loro gestione come cespiti, la registrazione delle perdite di valore subite dai volumi o il loro deterioramento, la valutazione del valore iniziale dei volumi costituenti la dotazione della biblioteca, tenuto conto del passaggio dalla contabilità finanziaria a quella economico-patrimoniale, deve essere riportata in Nota integrativa.

2. iscrizione nell'attivo patrimoniale ad un valore costante qualora siano costantemente rinnovate, e complessivamente di scarsa importanza in rapporto all'attivo di bilancio, sempreché non si abbiano variazioni sensibili nella loro entità, valore e composizione;

3. iscrizione interamente a costo del valore annuale degli acquisti di volumi. Adottando questo approccio, ovviamente, viene meno qualunque rappresentazione della consistenza patrimoniale del patrimonio librario, ma vengono superati tutti i problemi legati a tale processo di «patrimonializzazione»: valutazione della consistenza iniziale, registrazione di eventuali perdite di valore, ammortamento annuale.

In ogni caso, l'adozione di un approccio in luogo dell'altro deve essere debitamente evidenziato e giustificato nella Nota Integrativa.

Le immobilizzazioni materiali qualificate come "beni di valore culturale, storico, artistico, museale" non vengono assoggettate ad ammortamento, perché tendono a non perdere valore nel corso del tempo.

Nel caso di donazione, lascito testamentario o altre liberalità, le università valorizzano e capitalizzano il bene, sulla base del valore indicato nell'atto di donazione o successione o, in mancanza, per gli immobili sulla base del valore catastale e per gli altri beni sulla base di una relazione di stima da parte di un esperto del settore. Il bene:

- se non soggetto ad ammortamento, deve essere iscritto nelle immobilizzazioni materiali, e il corrispondente valore deve essere iscritto come provento al momento del ricevimento;*
- se soggetto ad ammortamento, deve essere iscritto nelle immobilizzazioni materiali con contropartita una voce di provento da riscontare opportunamente a fine di ciascun anno, secondo il piano di ammortamento dei beni.*

c. Immobilizzazioni finanziarie.

Nello specifico contesto degli atenei rientrano in questa categoria le partecipazioni destinate ad investimento durevole.

Nella valutazione si considera il costo sostenuto per l'acquisizione della partecipazione comprensivo degli oneri accessori, rettificato in diminuzione in presenza di perdite durevoli di valore. Le partecipazioni in aziende, società o altri enti controllati e collegati, in presenza di perdite durevoli di valore, sono valutate in base all'importo corrispondente alla frazione di Patrimonio netto risultante dall'ultimo bilancio approvato dei medesimi.

d. Rimanenze

La valutazione delle rimanenze, se rilevante nel contesto specifico dell'ateneo, avviene al costo di acquisto o di produzione, ovvero al valore di realizzazione desumibile dall'andamento del mercato, se minore. Il costo dei beni fungibili va calcolato con il metodo della media ponderata.

Tra le rimanenze si includono i beni che concorrono all'attività tipica dell'ateneo e quelli destinati alla cessione o vendita. Ad esempio:

- i beni destinati ad attività didattica, di ricerca, o di supporto ad esse;*
- i beni destinati alla vendita all'interno dell'attività commerciale eventualmente svolta dall'università;*
- i beni dell'attività di assistenza sanitaria.*

e. Crediti

I crediti rappresentano il diritto ad esigere ad una data scadenza determinati ammontari. Nel caso di contributi, essi potranno essere considerati crediti solo a fronte di una comunicazione ufficiale da parte dell'ente finanziatore in merito all'assegnazione definitiva a favore dell'ateneo o, nel caso di amministrazioni pubbliche, atto o provvedimento ufficiale.

Appare particolarmente rilevante identificare, per ciascun credito l'origine, la natura del debitore, la data di presumibile realizzo. Nello specifico è opportuno indicare separatamente i crediti già maturati verso studenti, i crediti verso il Ministero dell'istruzione, dell'università e della ricerca ed altri soggetti.

I crediti vanno esposti in bilancio al valore di presumibile realizzazione.

In particolar modo, si deve porre attenzione a:

- contributi da Ministero dell'istruzione, dell'università e della ricerca, o altri contributi a fondo perduto assegnati da enti pubblici e privati: vanno registrati come crediti esclusivamente a fronte di atto o provvedimento ufficiale;

- crediti verso studenti per tasse e contributi: per crediti verso studenti per corsi di studio si intendono i pagamenti dovuti da parte degli studenti per le tasse universitarie.

Il valore nominale dei crediti in bilancio deve essere rettificato, tramite un fondo di svalutazione appositamente stanziato, per le perdite per inesigibilità che possono ragionevolmente essere previste e che sono inerenti ai saldi dei crediti esposti in bilancio. Detto fondo deve, altresì, essere sufficiente per coprire, nel rispetto del principio di competenza, sia le perdite per situazioni di inesigibilità già manifestatasi, sia quelle temute o latenti.

f. Disponibilità liquide

Per disponibilità liquide si fa riferimento ai depositi bancari anche nel sistema di Tesoreria Unica, ai depositi postali, agli assegni, al denaro e ai valori bollati. Tali poste sono valutate al valore nominale.

Le poste in valuta sono valutate al tasso di cambio di fine esercizio.

g. Ratei e Risconti

Nella voce "ratei e risconti attivi" devono essere iscritti rispettivamente i proventi di competenza dell'esercizio esigibili in esercizi successivi, e i costi sostenuti entro la chiusura dell'esercizio, ma

di competenza di esercizi successivi. Nella voce "ratei e risconti passivi" devono essere iscritti rispettivamente i costi di competenza dell'esercizio esigibili in esercizi successivi e i proventi percepiti entro la chiusura dell'esercizio, ma di competenza di esercizi successivi. Possono essere iscritte in tali voci soltanto quote di costi e proventi, comuni a due o più esercizi, l'entità dei quali varia in ragione del tempo.

I ratei ed i risconti trovano applicazione negli atenei, tra l'altro, nella valutazione per competenza dei proventi su commessa, per la gestione dei contributi in conto capitale, nell'imputazione della quota di competenza della contribuzione studentesca, nella gestione dei proventi per il finanziamento di borse e i contratti pluriennali (ad esempio, borse di dottorato, assegni di ricerca, ecc).

I ratei e i risconti devono essere valutati secondo il principio della competenza economica.

Nella valorizzazione dei ratei attivi o dei risconti passivi nel contesto universitario assume particolare rilievo la competenza dei proventi relativi ai progetti, alle commesse e alle ricerche in corso finanziate o co-finanziate da soggetti terzi. Tali progetti, commesse o ricerche possono essere pluriennali o annuali a seconda degli accordi assunti con l'ente finanziatore e al tipo di attività che si sta realizzando.

Per i progetti, le commesse o le ricerche finanziate/cofinanziate annuali la valutazione avviene in base al criterio della commessa completata; per i progetti, le commesse o le ricerche finanziate/cofinanziate pluriennali la valutazione avviene in base al criterio della commessa completata ovvero, in relazione a condizioni contrattuali e/o di finanziamento riconducibili allo stato di avanzamento lavori, in base al criterio della percentuale di completamento. Nella Nota Integrativa sono fornite indicazioni sul metodo utilizzato.

I proventi relativi ai progetti, alle commesse e alle ricerche finanziate/cofinanziate sono registrati come ricavi e non come anticipi. Nel caso in cui nell'anno i costi registrati siano maggiori dei proventi, è quindi necessario valorizzare i proventi di competenza e iscrivere il rateo attivo a Stato Patrimoniale nell'apposita area specifica dell'attivo, e, nel caso opposto, quando i proventi sono maggiori dei costi, è necessario rinviare parte dei primi agli esercizi successivi con lo strumento contabile del risconto passivo, da iscrivere a Stato Patrimoniale,

nell'apposita area specifica del passivo.

h. Il Patrimonio Netto

Il Patrimonio Netto degli atenei si articola in:

- fondo di dotazione: vincolato o non vincolato in funzione delle indicazioni statutarie;*
- patrimonio vincolato: composto da fondi, riserve e contributi in conto capitale vincolati per scelte operate da terzi donatori;*
- patrimonio non vincolato: riserve derivanti dai risultati gestionali realizzati, e pertanto si compone: dei risultati gestionali relativi all'esercizio e degli esercizi precedenti, nonché delle riserve statutarie.*

i. Fondi per rischi ed oneri

I fondi per rischi ed oneri accolgono gli accantonamenti destinati a coprire perdite o rischi aventi le seguenti caratteristiche: natura determinata, esistenza certa o probabile, ammontare o data di sopravvenienza indeterminati alla chiusura dell'esercizio.

I fondi non possono essere utilizzati per rettificare i valori dell'attivo oppure per attuare politiche di bilancio tramite la costituzione di fondi rischi ed oneri privi di giustificazione economica.

Non sono dettati criteri di valutazione specifici per gli accantonamenti ai fondi per rischi ed oneri. Nella valutazione degli stessi occorre tenere presente i principi generali del bilancio, in particolare i postulati della competenza economica e della prudenza.

2. Le voci di Conto Economico ed i relativi principi di valutazione sono:

a. Proventi per la didattica

I proventi per la didattica si iscrivono a Conto Economico in base al principio di competenza economica, riscontando la quota non di competenza.

b. Contributi

I contributi si distinguono tra contributi in conto esercizio e in conto capitale.

Per contributi in conto esercizio si intendono le somme disposte da terzi per sostenere il funzionamento dell'ateneo o comunque per realizzare attività non classificabili tra gli investimenti.

I contributi in conto esercizio certi ed esigibili devono essere iscritti come voci di proventi nel Conto Economico.

Per contributi in conto capitale si intendono le somme erogate a fondo perduto dallo Stato o da altri enti, pubblici o privati, per la realizzazione di opere e per l'acquisizione di beni durevoli; per cui l'ateneo non ha facoltà di distogliere tali contributi dall'uso previsto dalle leggi o dalle disposizioni in base alle quali sono stati erogati.

Per la contabilizzazione dei contributi in conto capitale gli atenei, iscrivono i contributi in conto capitale nel Conto Economico, in base alla vita utile del cespite, imputando fra i ricavi il contributo e riscontandone quota ogni anno fino alla conclusione del periodo di ammortamento e contemporaneamente ammortizzano il cespite capitalizzato per il suo intero valore.

c. Le operazioni e partite in moneta estera

I costi e gli oneri relativi a operazioni in valuta sono determinati al cambio corrente alla data nella quale la relativa operazione è avvenuta (ordine/entrata merce). Eventuali utili e perdite su cambi che dovessero manifestarsi al momento del pagamento vanno iscritte nelle apposite voci di Conto Economico nella sezione dei Proventi e degli Oneri Finanziari (Perdite su cambi o Utili su cambi), non vanno pertanto in rettifica degli importi originari e nel caso delle immobilizzazioni non vanno considerati quali oneri accessori all'acquisizione del bene.

Al termine di ogni esercizio, nel rispetto del principio della competenza economica, è necessario valutare e iscrivere a Conto Economico eventuali perdite/utili su cambi di tutte le operazioni in valuta estera aperte; l'eventuale utile netto deve essere accantonato in apposita riserva non utilizzabile fino all'effettivo realizzo...".

La classificazione delle voci dello Stato Patrimoniale è avvenuta secondo lo schema previsto nell'Allegato 1 del Decreto Interministeriale 8 giugno 2017, n. 394.


Bilancio di esercizio al 31 dicembre 2019
Università degli Studi del Sannio

Le aliquote di ammortamento, previste dal *Manuale della Contabilità e del Controllo di Gestione* annesso al *Regolamento di Ateneo per la Amministrazione, la Finanza, la Contabilità e il Controllo di Gestione*, emanato con Decreto Rettorale del 18 dicembre 2014, numero 1200, sono riportate nella tabella seguente:

Descrizione	Categoria	Annualità	% Ammortamento
IMMOBILIZZAZIONI IMMATERIALI			
Costi di ampliamento		5	20,00%
Costi di sviluppo		5	20,00%
DIRITTI DI BREVETTO INDUSTRIALE E DIRITTI DI UTILIZZAZIONE DELLE OPERE DELL'INGEGNO			
Software (con diritto di sfruttamento)		5	20,00%
Brevetti		3	33,00%
CONCESSIONI LICENZE MARCHI E DIRITTI			
Concessioni		3	33,00%
Licenze d'uso		3	33,00%
Canone una tantum su licenze software		3	33,00%
ALTRE IMMOBILIZZAZIONI IMMATERIALI			
Software (applicativo)		5	20,00%
Altre immobilizzazioni immateriali		20	5,00%
Costi di adeguamento beni non di proprietà		20	5,00%
Ripristino trasformazioni beni di terzi		20	5,00%
Nuove costruzioni su beni di terzi		20	5,00%
TERRENI E FABBRICATI			
Fabbricati urbani		33	3,03%
Fabbricati rurali		33	3,03%
Impianti sportivi		33	3,03%
Altri immobili		33	3,03%
Costruzioni leggere		33	3,03%
MACCHINARI, ATTREZZATURE E IMPIANTI			
Impianti e macchinari specifici		5	20,00%
Impianti specifici su beni di terzi		5	20,00%
Impianti generici su beni propri		5	20,00%
Impianti generici su beni di terzi		5	20,00%
Attrezzature informatiche		5	20,00%
Attrezzature didattiche		5	20,00%
Attrezzature tecnico-scientifiche		5	20,00%
Attrezzature elettromeccaniche ed elettroniche		5	20,00%
Attrezzatura generica e varia		5	20,00%
Grandi attrezzature (> € 50.000)		5	20,00%
Attrezzatura Museale		5	20,00%
MOBILI, ARREDI E MACCHINE D'UFFICIO			
Mobili e arredi		10	10,00%
Mobili e arrediaule		10	10,00%
Macchine da ufficio		10	10,00%
Mobili e arredi ammortizzabili nell'anno		1	100,00%
AUTOMEZZI ED ALTRI MEZZI DI TRASPORTO			
Automezzi ed altri mezzi di trasporto		5	20,00%
MATERIALE BIBLIOGRAFICO			

Bilancio di esercizio al 31 dicembre 2019
Università degli Studi del Sannio

Pubblicazioni università	1	100,00%
Volumi biblioteca	1	100,00%
ALTRI BENI MOBILI		
Altri beni mobili	5	20,00%



Immobilizzazioni immateriali

Le immobilizzazioni immateriali sono beni o costi pluriennali caratterizzati dalla natura immateriale e dalla mancanza di tangibilità, che manifestano i benefici economici lungo un arco temporale di più esercizi e non solo in quello di sostenimento dei costi.

Le immobilizzazioni immateriali sono iscritte al costo di acquisto o di produzione, comprensivo di costi accessori o di produzione, dell'IVA (per gli acquisti inerenti la sfera istituzionale), e di quelli di indiretta attribuzione per la quota ragionevolmente imputabile.

Le immobilizzazioni immateriali entrano a far parte del patrimonio dell'Università mediante l'acquisizione diretta dall'esterno, gratuita o onerosa, oppure mediante la produzione e/o realizzazione all'interno dell'Università stessa.

Il costo delle immobilizzazioni immateriali, la cui utilizzazione è limitata nel tempo, deve essere sistematicamente ammortizzato in ogni esercizio tenendo conto della residua possibilità di utilizzo. Le aliquote di ammortamento applicate sono state determinate in base alla durata stimata della vita utile. L'ammortamento viene determinato dal momento in cui l'immobilizzazione è disponibile per l'utilizzo o, comunque, dalla data in cui il bene ha iniziato a produrre benefici economici per l'ateneo.

Nella voce "*Altre immobilizzazioni immateriali*" sono iscritti altri costi capitalizzabili che, per la loro differente natura, non trovano collocazione nelle altre voci della medesima classe. I costi iscrivibili devono rispettare il principio generale valido per tutte le immobilizzazioni immateriali, ossia che si tratti di costi che non esauriscano la loro utilità in un solo periodo, ma che siano produttivi di benefici per l'ente lungo un arco temporale relativo a più esercizi.

Un altro principio generale da osservare è quello che la capitalizzazione iniziale e il mantenimento dell'iscrizione nell'attivo di questi costi è consentita solamente se vi è una chiara evidenza della loro recuperabilità nel futuro. Il periodo di ammortamento dei costi iscrivibili in questa voce varia in relazione al periodo di effettiva utilità prodotta a vantaggio dell'ateneo. Ne consegue che in ogni esercizio si rende necessario verificare il permanere delle condizioni che avevano determinato la loro iscrizione nell'attivo dello Stato

Patrimoniale, se le condizioni sono mutate, ossia l'utilità futura dei costi capitalizzati è venuta meno o non è più dimostrabile, occorre imputare a costi di periodo il valore netto contabile (residuo da ammortizzare) dei costi precedentemente capitalizzati.

Nella voce si rilevano i costi sostenuti per spese su beni presi dall'ateneo in locazione, *leasing*, noleggio, uso (anche gratuito), *et cetera* (quindi non presenti fra le immobilizzazioni materiali). Sono capitalizzabili ed iscrivibili in questa voce le migliorie e le spese incrementative non separabili dai beni stessi, ovvero esse non hanno una loro autonoma funzionalità. Qualora esse abbiano una autonoma funzionalità devono essere iscritte tra le *Immobilizzazioni materiali* nella specifica categoria di appartenenza.

Immobilizzazioni materiali

Le immobilizzazioni materiali sono beni patrimoniali di proprietà dell'ateneo, funzionali alla realizzazione delle proprie attività e destinate ad essere utilizzate durevolmente.

Rientrano in questa categoria anche le immobilizzazioni utilizzate per la realizzazione di progetti di ricerca finanziati con risorse esterne.

Le immobilizzazioni materiali sono iscritte al costo di acquisto o di produzione. Il costo di acquisto comprende anche gli oneri accessori. Il costo di produzione comprende tutti i costi direttamente imputabili al bene. Può comprendere anche altri costi, per la quota ragionevolmente imputabile al prodotto, relativi al periodo di fabbricazione e fino al momento in cui il bene può essere utilizzato.

L'IVA indetraibile viene capitalizzata a incremento del costo del cespite cui si riferisce.

I costi di manutenzione ordinaria delle immobilizzazioni sono contabilizzati interamente nell'esercizio in cui vengono sostenuti, mentre i costi di manutenzione straordinaria (ampliamento, ammodernamento o miglioramento), cui è connesso un potenziamento della capacità produttiva o di sicurezza del bene o del prolungamento della vita utile, vengono portati ad incremento del valore del bene cui fanno riferimento e successivamente ammortizzati.

Il costo delle immobilizzazioni materiali, determinato come sopra descritto, viene

sistematicamente ammortizzato in ogni esercizio secondo quanto previsto dal *Manuale della Contabilità e del Controllo di Gestione* annesso al *Regolamento di Ateneo per la Amministrazione, la Finanza, la Contabilità e il Controllo di Gestione*, emanato con Decreto Rettorale del 18 dicembre 2014, numero 1200.

Come già affermato nelle precedenti Note Integrative in relazione ai beni a utilità pluriennale acquistati dall'ateneo entro il 31 dicembre 2014, si è provveduto alla loro iscrizione nello Stato Patrimoniale al costo di acquisto, determinando il relativo fondo di ammortamento cumulato nel tempotenuto conto del momento in cui il cespite ha iniziato a essere utilizzato in ateneo e della vita utile media per la specifica tipologia di bene.

Altresì, così come previsto dai principi contabili per le università e in ossequio a un generale principio di prudenza, per i predetti beni acquistati con fonti proprie, si è provveduto ad iscrivere, al 1° gennaio 2015, il differenziale derivante dal valore del cespite e quello del relativo fondo di ammortamento al 31 dicembre 2014, tra i risconti passivi, al fine di neutralizzare gli impatti sui conti economici degli esercizi futuri i costi degli ammortamenti dei predetti beni.

Per la valorizzazione del patrimonio immobiliare di proprietà dell'Ateneo si è provveduto a utilizzare il costo di acquisto.

Le opere d'arte, i beni di valore storico e i libri di pregio sono iscritti nello Stato Patrimoniale e non sono soggetti ad ammortamento in quanto tendono a non perdere valore nel corso del tempo.

L'iscrizione del patrimonio librario viene, invece, effettuata interamente a costo del valore annuale degli acquisti di volumi, pertanto, adottando questo approccio viene meno la rappresentazione della consistenza patrimoniale del patrimonio librario, ma vengono superati tutti i problemi legati al processo di "*patrimonializzazione*".

Immobilizzazioni finanziarie

La voce comprende le partecipazioni dell'ateneo in società, consorzi ed enti, destinate ad investimento durevole. Tali partecipazioni sono iscritte al costo di acquisizione

comprensivo degli oneri accessori. Quest'ultimo valore, quindi, viene eventualmente rettificato in diminuzione laddove ci si trovi in presenza di perdite durevoli di valore dell'ente. Poiché l'Università degli Studi del Sannio non ha partecipazioni in aziende, società o altri enti controllati e collegati, in relazione alle quali la valutazione deve avvenire in base al "*metodo del patrimonio netto*" di cui all'articolo 2426, comma 4, del codice civile, per la valutazione è stato utilizzato il "*metodo del costo sostenuto*". Le partecipazioni non vengono ammortizzate.

Rimanenze

Nello Stato Patrimoniale al 31 dicembre 2019 le poste relative alle rimanenze non risultano valorizzate in quanto trattasi di materiale di consumo di valore percentualmente irrilevante.

Crediti e debiti

I crediti rappresentano il diritto a esigere a una data scadenza determinati importi. Essi vengono esposti in bilancio al valore di presumibile realizzo.

I contributi di natura ministeriale, inerenti il funzionamento dell'ateneo, vengono iscritti a fronte di una comunicazione ufficiale da parte del Ministero in merito all'assegnazione definitiva a favore dell'ateneo. Altresì, i contributi relativi ad attività progettuali, in ossequio al principio di prudenza, vengono iscritti successivamente all'assegnazione definitiva da parte dell'ente finanziatore, dopo la relativa verifica dell'intero processo di rendicontazione e della completa eleggibilità delle spese sostenute dall'ateneo. I crediti commerciali, invece, sono iscritti contestualmente all'emissione di fattura da parte dell'ateneo.

I crediti sono iscritti al valore nominale, con separata indicazione, per ciascuna voce di quelli esigibili entro l'esercizio successivo.

I debiti sono iscritti al valore nominale, con separata indicazione, per ciascuna voce di quelli esigibili oltre l'esercizio successivo.

Disponibilità liquide

I depositi bancari (tenuto conto del sistema di Tesoreria Unica), assegni, denaro contante e valori bollati sono valutati al valore nominale.

Ratei e risconti

Nella voce "*Ratei e risconti attivi*" sono iscritti, rispettivamente, le quote di proventi di competenza dell'esercizio la cui manifestazione finanziaria avverrà in esercizi successivi e i costi la cui manifestazione finanziaria è già avvenuta nell'esercizio ma la cui competenza è di esercizi successivi.

Nella voce "*Ratei e risconti passivi*" sono iscritti, rispettivamente, le quote di costi di competenza dell'esercizio la cui manifestazione finanziaria avverrà in esercizi successivi e i proventi la cui manifestazione finanziaria è già avvenuta nell'esercizio ma la cui competenza è di esercizi successivi.

Sono iscritte in queste voci:

- quote di costi e proventi, comuni a due o più esercizi, la cui entità varia in ragione del tempo;
- quote di proventi (ratei attivi e risconti passivi), comuni a due o più esercizi, relativi ai progetti e ricerche in corso, finanziate o co-finanziate da soggetti terzi, e alle commesse.

L'ateneo applica il criterio della "*commessa completata*" alle commesse per conto di terzi (svolte nel prevalente interesse del committente, sia esso ente pubblico o privato) e ai progetti istituzionali finanziati da soggetti terzi sia aventi durata annuale sia aventi durata pluriennale.

Le indicazioni di cui all'articolo 4, comma 1, lettera g), del Decreto Ministeriale del 14 gennaio 2014, n. 19, così come modificato e integrato dal Decreto Ministeriale dell'8 giugno 2017, n. 394, sono anche riportate nella versione integrale e coordinata del Manuale Tecnico Operativo, formulato dalla Commissione per la contabilità economico-patrimoniale delle Università istituita dal MIUR e adottato dal predetto Ministero con Decreto Direttoriale del 2 dicembre 2015, n. 3112 e delle ulteriori indicazioni contenute sia

nel secondo Manuale Tecnico Operativo (MTO), la cui approvazione è avvenuta con Decreto Direttoriale MIUR del 26 Luglio 2017, n. 1841 "Adozione della seconda edizione del Manuale Tecnico Operativo e della versione integrale e coordinata del Manuale Tecnico Operativo" sia nel terzo Manuale Tecnico Operativo (MTO), la cui approvazione è avvenuta con Decreto Direttoriale MIUR del 30 Maggio 2019, n. 1055 "Adozione della terza edizione del Manuale Tecnico Operativo".

Nella sezione "La valutazione dei progetti, delle commesse e delle ricerche nelle università" del predetto Manuale si riporta quanto segue: "...pertanto, i progetti, le commesse e le ricerche finanziate/cofinanziate annuali e pluriennali:

- se di durata annuale, devono essere valutati con il criterio della commessa completata;
- se di durata pluriennale, possono essere valutate con il criterio della commessa completata ovvero, in relazione alle condizioni contrattuali, in base al criterio della percentuale di completamento;
- il criterio di valutazione adottato deve essere esplicitato nella nota integrativa;
- i proventi relativi ai progetti, alle commesse e alle ricerche finanziate/cofinanziate annuali e pluriennali sono registrati come ricavi e non come anticipi e per rappresentare la competenza economica in stato patrimoniale si usano ratei e risconti e non rimanenze.

Giova prima di tutto rilevare che la contabilizzazione dei progetti, delle commesse e delle ricerche finanziate/cofinanziate richiede l'adozione di un efficace sistema di contabilità analitica di previsione e rendicontazione interna che sia in grado di fornire informazioni dettagliate su ricavi e costi diretti e/o indiretti imputabili al singolo progetto, alla singola commessa o ricerca. La mancanza di tale supporto analitico, pertanto, così come suggerito nella nuova lettera g) dell'art. 4 del D.I. 19/2014, obbliga gli atenei all'adozione del criterio di valutazione della commessa completata anche per le iniziative pluriennali...".

La tecnica contabile applicata, pertanto, prevede che nel caso in cui i proventi del progetto registrati nell'esercizio siano maggiori dei costi correlati, si risconta la parte eccedente agli esercizi successivi (risconto passivo); nel caso inverso, si imputa la quota di proventi di competenza iscrivendo un rateo attivo per la differenza (rateo attivo). Tale procedura

rinvia i margini positivi o negativi derivanti dalle commesse e dai progetti istituzionali finanziati da soggetti terzi all'esercizio di conclusione degli stessi.

Patrimonio Netto

Il Patrimonio Netto dell'ateneo si articola in:

- **Fondo di dotazione**, vincolato o non vincolato in funzione delle indicazioni statutarie;
- **Patrimonio vincolato**, composto da fondi, fondi ex contabilità finanziaria, riserve e contributi in conto capitale vincolati per scelte operate da terzi donatori o dagli organi di Ateneo;
- **Patrimonio non vincolato**, composto da riserve derivanti dai risultati gestionali realizzati e, pertanto, include i risultati gestionali relativi all'esercizio e agli esercizi precedenti, nonché le riserve statutarie.

La permanenza dei vincoli viene verificata ogni anno, con la conseguente definizione della quota di patrimonio vincolato.

Fondi per rischi e oneri

I fondi per rischi ed oneri sono stanziati per coprire costi, di esistenza certa o probabile, dei quali tuttavia, alla data di chiusura dell'esercizio, non sono esattamente determinabili l'ammontare o la data della sopravvenienza. Gli stanziamenti riflettono la migliore stima possibile sulla base degli elementi a disposizione.

Trattamento di fine rapporto di lavoro subordinato

Nello Stato Patrimoniale al 31 dicembre 2019 le poste relative al trattamento di fine rapporto di lavoro subordinato non risultano valorizzate in quanto il trattamento di fine rapporto non è gestito dall'Università degli Studi del Sannio ma direttamente dall'INPS.

Patrimonio immobiliare e terreni di proprietà

Per gli edifici di proprietà dell'ateneo è stato fatto riferimento al valore di acquisto

considerando gli eventuali interventi successivi di manutenzione straordinaria e ripristini. Nel corso dell'esercizio 2019 le immobilizzazioni in corso su immobilizzazioni materiali sono state destinate all'incremento di valore dei relativi fabbricati.

Impianti, attrezzature, mobili e arredi

Gli impianti, attrezzature, mobili e arredi sono iscritti al valore di acquisto o di produzione e sono rettificati dal relativo fondo ammortamento.

COSTI E RICAVI

I ricavi sono stati imputati nel rispetto del principio di competenza economica ed esclusivamente nel caso in cui siano effettivamente maturati al termine dell'esercizio.

I costi sono stati imputati nel rispetto del principio di competenza economica e della prudenza, rilevando anche componenti economiche negative che alla chiusura dell'esercizio non avevano avuto manifestazione finanziaria.

I ricavi e i costi relativi ad operazioni in valuta sono determinati al cambio corrente alla data nella quale la relativa operazione è compiuta.

I proventi derivanti da tasse e contributi universitari dovuti dagli studenti sono stati rilevati in relazione alle date di scadenza del pagamento delle rate suddivise per anni accademici.

L'adozione di questo criterio, alla luce della ciclicità del dato e del valore della contribuzione studentesca, non comporta alterazioni sostanziali del volume dei ricavi, rivelandosi, per altro verso, la soluzione più in linea con il criterio di prudenza di cui all'articolo 2 del Decreto Interministeriale 14 gennaio 2014, n. 19.


CONTRIBUTI

Per contributi in conto esercizio si intendono le somme disposte da terzi per sostenere il funzionamento dell'ateneo o comunque per realizzare attività non classificabili tra gli investimenti.

I contributi in conto esercizio certi ed esigibili sono stati iscritti nel Conto Economico.

Per contributi in conto capitale si intendono le somme erogate a fondo perduto dallo Stato o da altri enti, pubblici o privati, per la realizzazione di opere e per l'acquisizione di beni durevoli.

I contributi in conto capitale vengono iscritti nel Conto Economico, in base alla vita utile del cespite, imputando fra i ricavi il contributo e riscontandone la quota residua fino alla conclusione del periodo di ammortamento.



ATTIVO

A. IMMOBILIZZAZIONI

I- IMMOBILIZZAZIONI IMMATERIALI

In tale raggruppamento trovano collocazione attività prive di consistenza fisica, la cui utilità di produce su più esercizi.

Immobilizzazioni immateriali	Valore al 31 dicembre 2018	Incremento	Decremento	Valore al 31 dicembre 2019	Fondo ammortamento	Valore al netto del fondo ammortamento al 31 dicembre 2019
1) Costi di impianto, ampliamento e sviluppo	€ 0,00	€ 0,00	€ 0,00	€ 0,00	€ 0,00	€ 0,00
2) Diritti di brevetto e diritti di utilizzazione delle opere di ingegno	€ 100,00	€ 0,00	€ 0,00	€ 100,00	€ 86,19	€ 13,81
3) Concessioni, licenze, marchi e diritti simili	€ 90.690,78	€ 0,00	€ 0,00	€ 90.690,78	€ 90.368,17	€ 322,61
4) Immobilizzazioni in corso e acconti	€ 0,00	€ 0,00	€ 0,00	€ 0,00		€ 0,00
5) Altre immobilizzazioni immateriali	€ 23.459,38	€ 10.594,26	€ 0,00	€ 34.053,64	€ 21.865,51	€ 12.188,13
Totale	€ 114.250,16	€ 10.594,26	€ 0,00	€ 124.844,42	€ 112.319,87	€ 12.524,55

1) Costi di impianto, ampliamento e sviluppo

Nello Stato Patrimoniale al 31 dicembre 2019, le poste relative ai costi di impianto ampliamento e sviluppo non risultano valorizzate.

2) Diritti di brevetto e utilizzazione delle opere dell'ingegno

La voce si riferisce all'acquisizione di software (con diritto di sfruttamento).

Per il cespite si è provveduto a calcolare il fondo di ammortamento tenendo conto della percentuale di ammortamento precedentemente indicata.

3) Concessioni, licenze, marchi e simili

La voce si riferisce all'acquisizione di software applicativi, relativi a licenze antivirus.

Per tutti i software si è provveduto a calcolare il fondo di ammortamento.

4) Immobilizzazioni in corso e acconti

Nello Stato Patrimoniale al 31 dicembre 2019 le poste relative a immobilizzazioni in corso e acconti non risultano valorizzate.

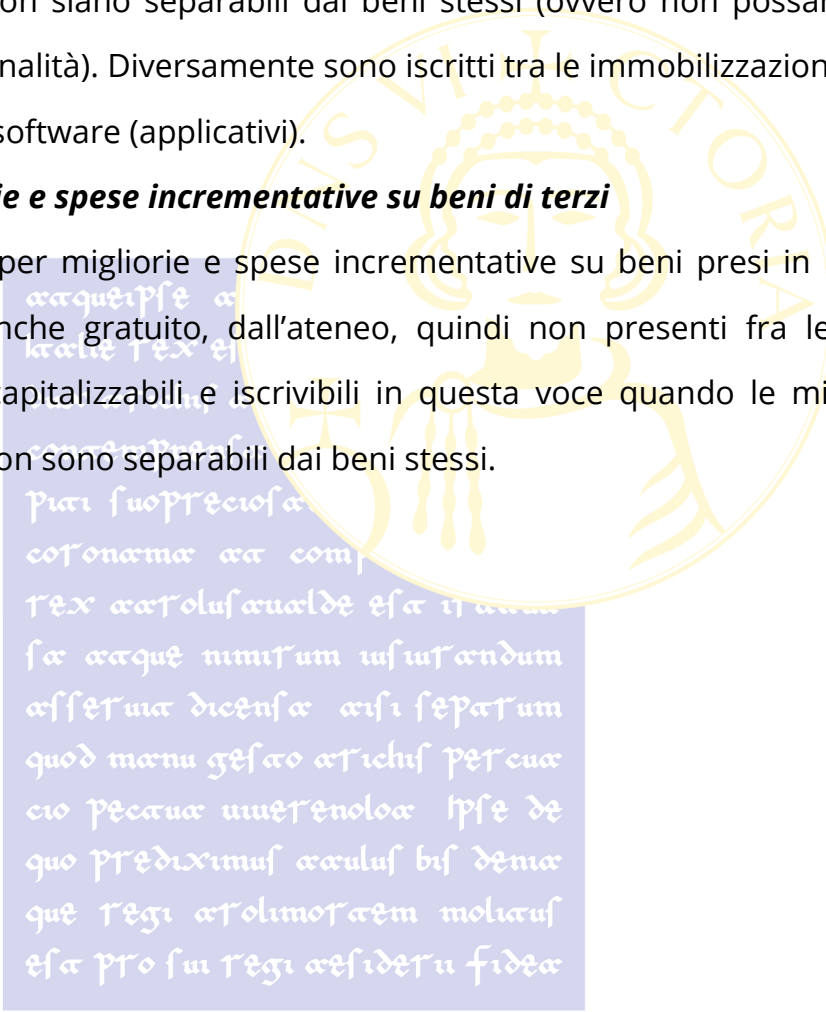
5) Altre immobilizzazioni immateriali

La voce "Altre immobilizzazioni immateriali" contiene i costi sostenuti per le migliorie e spese incrementative su beni di terzi a disposizione dell'ateneo nel caso in cui le migliorie e spese incrementative non siano separabili dai beni stessi (ovvero non possano avere una loro autonoma funzionalità). Diversamente sono iscritti tra le immobilizzazioni materiali.

Esse includono i software (applicativi).

Costi per migliorie e spese incrementative su beni di terzi

I costi sostenuti per migliorie e spese incrementative su beni presi in locazione, leasing, noleggio, uso, anche gratuito, dall'ateneo, quindi non presenti fra le immobilizzazioni materiali, sono capitalizzabili e iscrivibili in questa voce quando le migliorie e le spese incrementative non sono separabili dai beni stessi.



Bilancio di esercizio al 31 dicembre 2019
Università degli Studi del Sannio

II- IMMOBILIZZAZIONI MATERIALI

Immobilizzazioni materiali	Valore al 31 dicembre 2018	Incremento	Decremento	Valore al 31 dicembre 2019	Fondo ammortamento lordo al 31 dicembre 2019	Utilizzo Fondo ammortamento per dismissione beni soggetti ad ammortamento nel corso dell'esercizio 2019	Fondo ammortamento al 31 dicembre 2019 (al netto dell'utilizzo)	Valore netto al 31 dicembre 2019
1) Terreni e fabbricati	€ 46.063.913,39	€ 127.436,50	€ 0,00	€ 46.191.349,89	€ 17.175.101,63	€ 0,00	€ 17.175.101,63	€ 29.016.248,26
2) Impianti e attrezzature	€ 9.931.531,27	€ 270.167,16	€ 7.766,43	€ 10.193.932,00	€ 9.699.070,09	€ 7.766,43	€ 9.691.303,66	€ 502.628,34
3) Attrezzature scientifiche	€ 7.889.370,77	€ 115.219,52	€ 3.227,74	€ 8.001.362,55	€ 7.579.602,64	€ 3.227,74	€ 7.576.374,90	€ 424.987,65
4) Patrimonio librario, opere d'arte, d'antiquariato e museali	€ 4.131.522,08	€ 3.809,82	€ 0,00	€ 4.135.331,90	€ 4.121.325,47	€ 0,00	€ 4.121.325,47	€ 14.006,43
5) Mobili e arredi	€ 3.117.399,90	€ 44.286,15	€ 0,00	€ 3.161.686,05	€ 2.575.798,34	€ 0,00	€ 2.575.798,34	€ 585.887,71
6) Immobilizzazioni in corso e acconti	€ 0,00	€ 757.814,70	€ 0,00	€ 757.814,70	€ 0,00	€ 0,00	€ 0,00	€ 757.814,70
7) Altre immobilizzazioni materiali	€ 286.059,01	€ 0,00	€ 0,00	€ 286.059,01	€ 261.375,29	€ 0,00	€ 261.375,29	€ 24.683,72
Totale	€ 71.419.796,42	€ 1.318.733,85	€ 10.994,17	€ 72.727.536,10	€ 41.412.273,46	€ 10.994,17	€ 41.401.279,29	€ 31.326.256,81

1) Terreni e fabbricati

1.a) Terreni

Nello Stato Patrimoniale al 31 dicembre 2019 le poste relative ai terreni non risultano valorizzate.

1.b) Fabbricati

Descrizione	Valore storico (di acquisto) al 31 dicembre 2019	Incrementi netti per miglorie fino al 31 dicembre 2019	Fondo ammortamento al 31 dicembre 2019	Netto al 31 dicembre 2019
Fabbricati	€ 42.518.630,76	€ 3.672.719,13	€ 17.175.101,63	€ 29.016.248,26
Totale	€ 42.518.630,76	€ 3.672.719,13	€ 17.175.101,63	€ 29.016.248,26

La voce "Fabbricati" è dettagliata nella seguente tabella:

Numero inventario da Registro beni immobili	Immobile	Valore storico derivante da migrazione da contabilità finanziaria a contabilità economico-patrimoniale (01.01.2015)	Incrementi netti per miglorie fino al 31 dicembre 2019	Fondo ammortamento al 31 dicembre 2019	Valore attuale netto al 31 dicembre 2019
2	Complesso Universitario di via delle Puglie (Ex Poste - SEA)	€ 5.851.849,18	€ 611.029,06	€ 2.374.363,05	€ 4.088.515,19
3	Palazzo ex INPS - Piazza Roma	€ 3.209.254,91	€ 334.468,07	€ 1.304.975,26	€ 2.238.747,72
4	Ex IPAI - Via S. Pasquale	€ 561.485,99	€ 267.019,13	€ 249.018,54	€ 579.486,58
5	Ex Convento S. Agostino - via G. De Nicastro	€ 2.076.006,40	€ 76.362,52	€ 826.876,74	€ 1.325.492,18
6	"EX ISTITUTO SALESIANI" - via Aia	€ 370.291,18	€ 0,00	€ 145.857,68	€ 224.433,50

Bilancio di esercizio al 31 dicembre 2019
Università degli Studi del Sannio

	del Re snc				
7	Complesso Universitario Facoltà di Scienze MM.FF.NN. ex Battistine - via Ponzio Telesino, 11	€ 2.613.076,89	€ 201.618,44	€ 1.053.759,47	€ 1.760.935,86
8	Palazzo ex RCOST - via Traiano	€ 1.869.521,59	€ 132.466,03	€ 752.014,88	€ 1.249.972,74
9	Ex Chiesa S. Teresa	€ 177.144,71	€ 1.480,84	€ 69.847,68	€ 108.777,87
10	Complesso Universitario di via Calandra	€ 9.080.239,20	€ 19.925,65	€ 3.577.430,93	€ 5.522.733,92
11	Palazzo de Simone	€ 6.069.434,27	€ 193.268,88	€ 2.413.368,41	€ 3.849.334,74
12	Palazzo Bosco	€ 1.640.722,72	€ 232.732,68	€ 669.776,78	€ 1.203.678,62
13-23	Palazzo S. Domenico	€ 5.933.603,72	€ 10.782,75	€ 2.337.448,17	€ 3.606.938,30
14	"VILLA PERROTTA" viale Atlantici n. 18-20	€ 383.000,00	€ 7.130,90	€ 151.278,14	€ 238.852,76
15	Ex ENEL	€ 2.280.000,00	€ 1.584.434,18	€ 1.093.366,70	€ 2.771.067,48
16	Complesso Immobiliare "SUOLO EX REGIONE CAMPANIA" snc	€ 403.000,00	€ 0,00	€ 155.719,20	€ 247.280,80
	TOTALI	€ 42.518.630,76	€ 3.672.719,13	€ 17.175.101,63	€ 29.016.248,26

La successiva tabella riepiloga i fabbricati per categoria e per rendita catastale:

Immobile	Categoria	Descrizione categoria	Titolo	Destinazione d'uso	Rendita catastale	Rendita rivalutata
BENEVENTO						
Complesso Universitario di via Calandra	B/5	Scuole, laboratori scientifici, costruiti o adattati per tale destinazione e non suscettibili di destinazione diversa senza radicali trasformazioni, se non hanno fine di lucro	Proprietà		€ 36.491,83	€ 38.316,42
	B/5		Proprietà		€ 30.680,39	€ 32.214,41
	D/1	Opifici	Proprietà	Locali tecnici	€ 148,00	€ 155,40
	D/1		Proprietà		€ 70,00	€ 73,50
Palazzo de Simone	B/5		Proprietà		€ 44.504,92	€ 46.730,17
Palazzo S. Domenico	B/5		Proprietà		€ 51.697,36	€ 54.282,23
Palazzo Bosco	B/5		Proprietà		€ 14.974,16	€ 15.722,87
Palazzo ex RCOST - via Traiano	A/2	Abitazioni di tipo civile	Proprietà	Fabbricati di interesse storico	€ 823,75	€ 864,94
	A/2		Proprietà		€ 1.053,57	€ 1.106,25
	A/2		Proprietà		€ 1.843,75	€ 1.935,94
	B/5		Proprietà	CERICT	€ 1.312,32	€ 1.377,94
Palazzo ex INPS - Piazza Roma	B/4	Uffici pubblici	Proprietà		€ 14.117,36	€ 14.823,23
Ex Convento S. Agostino - via G. De Nicastro	B/1	Collegi e convitti, educandati; ricoveri, orfanotrofi; ospizi; conventi; seminari; caserme	Proprietà	Fabbricati di interesse storico	€ 17.904,48	€ 18.799,70
Ex IPAI - Via S. Pasquale	B/1		Proprietà	Fabbricati di interesse storico + inabitabile	€ 10.992,08	€ 11.541,68
Complesso Universitario di via delle Puglie (Ex Poste - SEA)	B/4		Proprietà		€ 1.003,22	€ 1.053,38
	D/7	Fabbricati costruiti o adattati per le speciali esigenze di un'attività industriale e non suscettibili di destinazione diversa senza radicali trasformazioni	Proprietà	In corso di perfezionamento	€ 19.511,74	€ 20.487,33
	D/1		Proprietà	Locali tecnici	€ 100,71	€ 105,75
	B/4		Proprietà		€ 26.698,25	€ 28.033,16
Complesso Immobiliare "SUOLO EX REGIONE CAMPANIA" snc	B/5	B/5 scuole e laboratori scientifici	Proprietà	Sono in corso lavori (costruzione di Strutture didattiche/ricerca)	€ 7.722,32	
Ex ENEL	D/7		Proprietà	Inabitabile	€ 56.758,61	€ 59.596,54

Bilancio di esercizio al 31 dicembre 2019
Università degli Studi del Sannio

Complesso Universitario Facoltà di Scienze MM.FF.NN. ex Battistine - via Ponzio Telesino, 11	B/5		Proprietà		€ 16.763,68	€ 17.601,86
	C/6	Box o posti auto pertinenziali/autosilos, autorimesse (non pertinenziali), parcheggi a raso aperti al pubblico	Proprietà	Fabbricati di interessestorico	€ 146,42	€ 153,74
	B/5		Proprietà		€ 7.375,01	€ 7.743,76
Ex Chiesa S. Teresa	E/7	Fabbricati destinati all'esercizio pubblico dei culti	Proprietà	Fabbricati di interessestorico	esente	
	C/2	Magazzini e locali di deposito (cantine e soffitte disgiunte dall'abitazione e con rendita autonoma)	Proprietà	Fabbricati di interessestorico	€ 159,59	€ 167,57
	C/2		Proprietà		€ 295,41	€ 310,18
"VILLA PERROTTA" viale Atlantici n. 18-20	A/7	Abitazioni in villini	Nudaproprietà	Fabbricati di interessestorico	€ 1.575,19	
					€ 1.417,67	
	C/2	Magazzini e locali di deposito			€ 55,78	
					€ 81,34	
	A/5	Abitazioni di tipoultrapopolare			€ 78,45	
	A/4	Abitazioni di tipopopolare			€ 34,09	
		€ 185,92				
		€ 177,14				
"EX ISTITUTO SALESIANI" - via Aia del Re snc	B/1	Collegi e convitti, educandati; ricoveri; orfanotrofi; ospizi; conventi; seminari; caserme	Proprietà	Inabitabile	€ 7.247,75	€ 7.610,14

Per ciascun cespite si è provveduto a calcolare l'ammortamento tenendo conto della data in cui l'immobile è stato acquistato. In particolare, si segnala l'incremento di valore nell'ambito della voce "Fabbricati", pari a € 127.436,50, dovuto a interventi di natura straordinaria relativi a manutenzioni e impianti.

2) Impianti e attrezzature

Descrizione	Valore al 31 dicembre 2019	Fondo ammortamento al 31 dicembre 2019	Netto al 31 dicembre 2019
Impianti e attrezzature	€ 10.193.932,00	€ 9.691.303,66	€ 502.628,34
Totale	€ 10.193.932,00	€ 9.691.303,66	€ 502.628,34

La voce si riferisce all'acquisizione e alla installazione di attrezzature destinate alle attività didattiche e amministrative, nonché attrezzature elettriche, elettroniche e informatiche (come ad esempio: computer, fax, fotocopiatrici, ecc.).

In particolare la voce si riferisce all'acquisizione e alla installazione di attrezzature destinate alle attività didattiche e amministrative, di ricerca, di terza missione nonché attrezzature elettriche, elettroniche ed informatiche (come ad esempio: computer, fax, fotocopiatrici, ecc.) e tecnico scientifico assegnate a docenti per lo svolgimento di attività di ricerca. In relazione a tali beni si è provveduto a calcolare il fondo di ammortamento cumulato negli

anni tenendo conto delle percentuali di ammortamento previste dal "Regolamento di Ateneo per l'Amministrazione, la Finanza, la Contabilità ed il Controllo di Gestione".

3) Attrezzature scientifiche

Descrizione	Valore al 31 dicembre 2019	Fondo ammortamento al 31 dicembre 2019	Netto al 31 dicembre 2019
Attrezzature scientifiche	€ 8.001.362,55	€ 7.576.374,90	€ 424.987,65
Totale	€ 8.001.362,55	€ 7.576.374,90	€ 424.987,65

La voce si riferisce all'acquisizione ed installazione di macchinari destinati alle attività tecnico-scientifiche e di ricerca. In relazione a tali beni si è provveduto a calcolare il fondo di ammortamento cumulato negli anni tenendo conto delle percentuali di ammortamento previste dal "Regolamento di Ateneo per l'Amministrazione, la Finanza, la Contabilità ed il Controllo di Gestione".

4) Patrimonio librario, opere d'arte, d'antiquariato e museali

Descrizione	Valore al 31 dicembre 2019	Fondo ammortamento al 31 dicembre 2019	Netto al 31 dicembre 2019
Patrimonio librario, opere d'arte, d'antiquariato e museali	€ 4.135.331,90	€ 4.121.325,47	€ 14.006,43
Totale	€ 4.135.331,90	€ 4.121.325,47	€ 14.006,43

La voce "Patrimonio librario, opere d'arte, d'antiquariato e museali e collezioni scientifiche" accoglie il valore dei beni di interesse storico artistico attrezzature museali che non sono soggetti ad ammortamento in quanto tendono a non perdere valore nel corso del tempo. L'iscrizione dei volumi di biblioteca e delle pubblicazioni di ateneo per un valore complessivo pari ad € 4.121.325,47 è stata effettuata interamente a costo del valore annuale degli acquisti, pertanto, adottando questo approccio, viene meno la rappresentazione della consistenza patrimoniale del patrimonio librario, ma vengono superati tutti i problemi legati al processo di "patrimonializzazione", così come previsto da uno dei tre metodi indicati dall'articolo 4, comma 1, lettera b, del Decreto Interministeriale 14 gennaio 2014, n. 19.

5) Mobili e arredi

Bilancio di esercizio al 31 dicembre 2019
Università degli Studi del Sannio

Descrizione	Valore al 31 dicembre 2019	Fondo ammortamento al 31 dicembre 2019	Netto al 31 dicembre 2019
Mobili e arredi	€ 3.161.686,05	€ 2.575.798,34	€ 585.887,71
Totale	€ 3.161.686,05	€ 2.575.798,34	€ 585.887,71

La voce si riferisce all'acquisizione di mobili e arredi per uffici, nonché dotazioni di laboratorio e arredi d'aula. In relazione a tali beni si è provveduto a calcolare il fondo di ammortamento cumulato negli anni tenendo conto delle percentuali di ammortamento previste dal "Regolamento di Ateneo per l'Amministrazione, la Finanza, la Contabilità ed il Controllo di Gestione".

6) Immobilizzazioni in corso e acconti

La voce accoglie costi per lavori di ristrutturazione e per migliorie su beni di proprietà in fase di completamento. Nello Stato Patrimoniale al 31 dicembre 2019 le poste relative alle immobilizzazioni in corso e acconti non risultano valorizzate.

7) Altre immobilizzazioni materiali

Descrizione	Valore al 31 dicembre 2019	Fondo ammortamento al 31 dicembre 2019	Netto al 31 dicembre 2019
Automezzi ed altri mezzi di trasporto	€ 147.007,50	€ 129.619,15	€ 17.388,35
Altri beni mobili	€ 139.051,51	€ 131.756,14	€ 7.295,37
Totale	€ 286.059,01	€ 261.375,29	€ 24.683,72

La voce si riferisce a tutti i mezzi ed automezzi acquistati dall'ateneo per lo svolgimento delle proprie attività istituzionali, nonché altre tipologie di beni mobili. La voce si riferisce altresì ad attrezzatura varia di laboratorio e a beni vari provenienti dal patrimonio della disattivata Facoltà di Ingegneria.

Per tutti i singoli cespiti si è provveduto a calcolare il fondo di ammortamento cumulato negli anni tenendo conto delle percentuali di ammortamento precedentemente indicate.

AUTOVETTURE DI SERVIZIO E A USO PROMISQUO

Automezzi e autocarri	Destinazione d'uso	Valore di carico	Fondo ammortamento	Valore al netto del fondo ammortamento al 31 dicembre 2019
Lancia modello Thesis 100 Years 2,4 Multijet JTD, DPF, 185 CV - targata DJ 012 ZX (Amministrazione Centrale)	Auto di servizio	€ 45.200,00	€ 45.200,00	€ 0,00

Bilancio di esercizio al 31 dicembre 2019
Università degli Studi del Sannio

LANCIA LYBRA 1.9 JTD LX (Amministrazione Centrale)	Auto di servizio	€ 19.520,00	€ 19.520,00	€ 0,00
Fiat Croma 2.4 MJY 20V EMOTION - targa DF415CH (Amministrazione Centrale)	Auto di servizio rientrante nella definizione di cui all'articolo 54, comma 1, lettera a) del Codice della Strada	€ 32.000,00	€ 32.000,00	€ 0,00
Fiat DOBLO' Cargo 1.3 MJ 16V - targa EA302TW (Amministrazione Centrale)	Auto di servizio rientrante nella definizione di cui all'articolo 54, comma 1, lettera a) del Codice della Strada	€ 13.676,99	€ 13.676,99	€ 0,00
Fiat Palio TD 70SW – targa AR651PF (Dipartimento di Scienze e Tecnologie)	Auto di servizio rientrante nella definizione di cui all'articolo 54, comma 1, lettera a) del Codice della Strada	€ 4.500,00	€ 4.500,00	€ 0,00
Renault Clio Fairway Euro 4 – targa CY728TD (Dipartimento di Scienze e Tecnologie)	Auto di servizio rientrante nella definizione di cui all'articolo 54, comma 1, lettera a) del Codice della Strada	€ 9.031,44	€ 9.031,44	€ 0,00
Fiat 500L Pro Pop Star Euro 6 (4posti) Serie 5-targa FN736CF (Amministrazione Centrale)	Auto di servizio rientrante nella definizione di cui all'articolo 54, comma 1, lettera a) del Codice della Strada	€ 23.079,07	€ 5.690,72	€ 17.388,35
Totale		€ 147.007,50	€ 129.619,15	€ 17.388,35

*quo p̄diximus aculus bis denia
que regi atolimotozem moliatuf
esta pro sui regi acsideru fidea*

Bilancio di esercizio al 31 dicembre 2019
Università degli Studi del Sannio

III- IMMOBILIZZAZIONI FINANZIARIE

Immobilizzazioni finanziarie	Valore al 31 dicembre 2018	Incremento	Decremento	Valore al 31 dicembre 2019	Fondo ammortamento	Valore netto al 31 dicembre 2019
Partecipazioni in società consorzi e altri enti	€ 302.094,14	€ 26.550,00	€ 0,00	€ 328.644,14	€ 0,00	€ 328.644,14
Totale	€ 302.094,14	€ 26.550,00	€ 0,00	€ 328.644,14	€ 0,00	€ 328.644,14

La voce accoglie il valore delle partecipazioni dell'ateneo iscritte al costo di acquisto.

Nel corso dell'esercizio 2019 l'incremento del valore delle immobilizzazioni finanziarie per € 26.550,00 è dovuto all'acquisizioni delle partecipazioni di seguito elencate:

B.A.R.T.O.L.O. Platform scarl	Società Consortile a Responsabilità Limitata	€ 800,00
Consorzio MEDITECH - MediterranenanCompetence Centre 4 Innovation	Consorzio universitario	€ 25.000,00
CENTRO DI RICERCA GENOMICA PER LA SALUTE (CRGS) Scarl	Società Consortile a Responsabilità Limitata	€ 750,00
Totale incremento partecipazioni		€ 26.550,00

Per quanto attiene le partecipazioni nel loro complesso, di seguito, vengono esposti i singoli dettagli:

Ente/Società	Tipologia	Partecipazione patrimoniale dell'Università	% capitale posseduta	Valore al 31 dicembre 2019
AthenaScarl	Società Consortile a Responsabilità Limitata	€ 6.000,00	4,76%	€ 6.000,00
C.R.A.A. - Consorzio per la Ricerca Applicata in Agricoltura	Consorzio	€ 12.911,42	16,66%	€ 12.911,42
Fondazione Lee Iacocca	Fondazione	€ 1.000,00	0,76%	€ 1.000,00
CeRICT S.c. a r.l. - Centro Regionale Information e Communication Technology	Società Consortile a Responsabilità Limitata	€ 35.250,00	22,82%	€ 35.250,00
AMRA S.c. a r.l. - Analisi e Monitoraggio Rischio Ambientale	Società Consortile a Responsabilità Limitata	€ 7.500,00	1,50%	€ 7.500,00
ProdAls.c.a.r.l. - Produzioni Agroalimentari	Società Consortile a Responsabilità Limitata	€ 2.200,00	1,47%	€ 2.200,00
TEST S.c.a.r.l. - Technology Environment Safety Transport	Società Consortile a Responsabilità Limitata	€ 2.940,00	2,00%	€ 2.940,00
BENECON S.c. a r.l. - Centro di Competenza Regionale per	Società Consortile a Responsabilità Limitata	€ 1.826,00	1,20%	€ 1.826,00

Bilancio di esercizio al 31 dicembre 2019
Università degli Studi del Sannio

i Beni Culturali Ecologia

Economia

Consorzio Nazionale Interuniversitario per le Scienze del Mare - CONISMA	Consorzio	€ 15.500,00	2,92%	€ 15.500,00
CRdC Tecnologie S.c. a r.l. - Nuove Tecnologie per le Attività Produttive	Società Consortile a Responsabilità Limitata	€ 12.500,00	5,32%	€ 12.500,00
INCIPIIT s.c.ar.l.	Società Consortile a Responsabilità Limitata	€ 8.335,00	27,40%	€ 8.335,00
BioTekNetS.c.p.a. - Centro Regionale di Competenza in Biotecnologie Industriali	Società Consortile per Azioni	€ 45.500,00	6,50%	€ 45.500,00
Consorzio Interuniversitario AlmaLaurea	Consorzio universitario	€ 2.583,00	1,09%	€ 2.583,00
CINI - Consorzio Interuniversitario Nazionale per l'Informatica	Consorzio universitario	€ 10.329,14	2,20%	€ 10.329,14
BIOGEM S.c. a r.l.	Società Consortile a Responsabilità Limitata	€ 10.400,00	5,26%	€ 10.400,00
ENSIEL Energia e Sistemi - Consorzio Interuniversitario Nazionale per Energia e Sistemi Elettrici	Consorzio universitario	€ 5.000,00	5,00%	€ 5.000,00
STRESS S.c.ar.l. - Sviluppo Tecnologie e Ricerche per l'Edilizia sismicamente Sicura ed ecoSostenibile	Società Consortile a Responsabilità Limitata	€ 24.000,00	5,37%	€ 24.000,00
Co.In.Fo - Consorzio Interuniversitario sulla Formazione	Consorzio universitario	€ 2.582,28	0,65%	€ 2.582,28
CISIA - Consorzio Interuniversitario Sistemi Integrati per l'Accesso	Consorzio universitario	€ 5.000,00	1,52%	€ 5.000,00
CINECA - Consorzio interuniversitario dell'Italia NordEst per il Calcolo Automatico	Consorzio universitario	€ 25.000,00	1,07%	€ 25.000,00
DAC Scarl - Distretto Tecnologico Aerospaziale della Campania	Società Consortile a Responsabilità Limitata	€ 30.000,00	4,14%	€ 30.000,00
Campania BioscienceScarl - Distretto ad Alta Tecnologia Campania	Società Consortile a Responsabilità Limitata	€ 17.272,73	1,13%	€ 17.272,73
TOP IN Scarl - Tecnologie Optoelettroniche per l'Industria	Società Consortile a Responsabilità Limitata	€ 4.800,00	5,81%	€ 4.800,00
Rete di Imprese e Partner Scientifici per la Ricerca e Applicazione di Tecnologie Avanzate per Materiali e Motori "Rete RITAM"	Rete di Imprese	€ 1.500,00	10,00%	€ 1.500,00
Rete di Interconnessione Multiservizio Interuniversitaria Campana - RIMIC Scarl	Società Consortile a Responsabilità Limitata	€ 7.000,00	6,93%	€ 7.000,00

Bilancio di esercizio al 31 dicembre 2019
Università degli Studi del Sannio

Consorzio Nazionale Interuniversitario per i Trasporti e la Logistica (NITEL)	Consorzio universitario	€ 5.164,57	4,17	€ 5.164,57
B.A.R.T.O.L.O. Platform scarl	Società Consortile a Responsabilità Limitata	€ 800,00		€ 800,00
Consorzio MEDITECH - MediterranenanCompetence Centre 4 Innovation	Consorzio universitario	€ 25.000,00		€ 25.000,00
CENTRO DI RICERCA GENOMICA PER LA SALUTE (CRGS) Scarl	Società Consortile a Responsabilità Limitata	€ 750,00	7,50%	€ 750,00
Totale				€ 328.644,14

B. ATTIVO CIRCOLANTE

I- RIMANENZE

Nello Stato Patrimoniale al 31 dicembre 2019 le poste relative alle rimanenze non risultano valorizzate in quanto trattasi di materiale di consumo di valore percentualmente irrilevante.

II- CREDITI (con separata indicazione, per ciascuna voce, degli importi esigibili entro l'esercizio successivo)

Il totale dei crediti su esposto considera le somme al loro presumibile valore di realizzo.

I crediti per contributi sono stati iscritti solo a fronte di una comunicazione ufficiale da parte dell'Ente finanziatore in merito all'assegnazione definitiva a favore dell'ateneo o, nel caso di amministrazioni pubbliche, di atto o provvedimento ufficiale.

Il totale dei crediti netti iscritti a bilancio risultano, pertanto, essere i seguenti:

Descrizione	Valore al 31 dicembre 2018	Valore al 31 dicembre 2019	Differenza
1) Crediti verso MIUR e altre Amministrazioni centrali	€ 1.825.762,54	€ 1.171.680,13	-€ 654.082,41
2) Crediti verso Regioni e Province Autonome	€ 1.539.974,93	€ 440.032,81	-€ 1.099.942,12
3) Crediti vs altre Amministrazioni locali	€ 303.798,04	€ 335.490,10	€ 31.692,06
4) Crediti verso l'Unione Europea e il Resto del Mondo	€ 180.151,69	€ 97.891,33	-€ 82.260,36
5) Crediti verso Università	€ 0,00	€ 150.000,00	€ 150.000,00
6) Crediti verso studenti per tasse e contributi	€ 3.200,00	€ 0,00	-€ 3.200,00

Bilancio di esercizio al 31 dicembre 2019
Università degli Studi del Sannio

7) Crediti verso società ed enti controllati	€ 0,00	€ 0,00	€ 0,00
8) Crediti verso altri (pubblici)	€ 124.708,27	€ 170.489,03	€ 45.780,76
9) Crediti verso altri (privati)	€ 2.433.423,03	€ 2.048.481,89	-€ 384.941,14
Totale	€ 6.411.018,50	€ 4.414.065,29	-€ 1.996.953,21

Di seguito, per ciascuna voce, si riportano gli importi esigibili entro e oltre l'esercizio 2020, secondo il principio di prevalenza della sostanza rispetto alla forma contrattuale che fa sì che prevalgano i termini "di fatto" rispetto a quelli contrattuali, cioè, ci si basa sulla previsione temporale in relazione a quando il credito potrà essere ragionevolmente incassato.

Descrizione	Valore al 31 dicembre 2019
1) Crediti verso MIUR e altre Amministrazioni centrali	€ 1.171.680,13
<i>entro 12 mesi</i>	€ 435.508,13
<i>oltre 12 mesi</i>	€ 736.172,00
2) Crediti verso Regioni e Province Autonome	€ 440.032,81
<i>entro 12 mesi</i>	€ 440.032,81
<i>oltre 12 mesi</i>	€ 0,00
3) Crediti vs altre Amministrazioni locali	€ 335.490,10
<i>entro 12 mesi</i>	€ 145.859,28
<i>oltre 12 mesi</i>	€ 189.630,82
4) Crediti verso l'Unione Europea e il Resto del Mondo	€ 97.891,33
<i>entro 12 mesi</i>	€ 97.891,33
<i>oltre 12 mesi</i>	€ 0,00
5) Crediti verso Università	€ 150.000,00
<i>entro 12 mesi</i>	€ 150.000,00
<i>oltre 12 mesi</i>	€ 0,00
6) Crediti verso studenti per tasse e contributi	€ 0,00
<i>entro 12 mesi</i>	€ 0,00
<i>oltre 12 mesi</i>	€ 0,00
7) Crediti verso società ed enti controllati	€ 0,00
<i>entro 12 mesi</i>	€ 0,00
<i>oltre 12 mesi</i>	€ 0,00
8) Crediti verso altri (pubblici)	€ 170.489,03
<i>entro 12 mesi</i>	€ 170.489,03
<i>oltre 12 mesi</i>	€ 0,00
9) Crediti verso altri (privati)	€ 2.048.481,89
<i>entro 12 mesi</i>	€ 419.567,74
<i>oltre 12 mesi</i>	€ 1.628.914,15

1) Credito verso MIUR e altre Amministrazioni centrali

Nella voce "esigibile entro 12 mesi" sono rilevati principalmente i crediti nei confronti del MIUR riferiti al Fondo di Finanziamento Ordinario 2019, per il finanziamento dell'edilizia residenziale (ex IPAI) per alcuni finanziamenti PRIN 2017 e per il finanziamento del progetto "PON03PE_00157_1 Smart Generation", il credito nei confronti del "Ministero dello Sviluppo Economico" per il recupero degli oneri stipendiali di una di personale tecnico e amministrativo di ruolo presso l'Università degli Studi del Sannio e in posizione di comando presso il predetto ente.

Nella voce "esigibile oltre 12 mesi" sono rilevati i crediti nei confronti del MIUR in relazione ai seguenti progetti PON: "Atticus", "Cantico" e "React".

2) Crediti verso Regioni e Province Autonome

Nella voce "esigibili entro 12 mesi" sono rilevati i crediti nei confronti della Regione Campania come appresso specificati:

- saldo finanziamento Progetti di Ricerca finanziati dalla Regione Campania "ex Legge n. 5/2002", annualità 2008;
- quota parte dei fondi Regionali "ex legge n.13/04" - Convenzione nota Giunta Regionale prot. 596526 10/7/06;
- recupero spese legali nel giudizio Unisannio c/Regione Campania "Progetto H2O" e nel giudizio Unisannio c/Regione Campania "Legge Regionale n. 13/2004" ;
- quota parte del Progetto "Dottorato in azienda",

e sono rilevati i crediti nei confronti della Regione Sicilia come appresso specificati:

- recupero spese legali nel giudizio Unisannio c/Regione Sicilia.

3) Crediti verso altre Amministrazioni locali

Nella voce "esigibili entro 12 mesi" sono rilevati i crediti nei confronti del Comune di Benevento per il "Servizio di indagine scientifica strumentale rivolto a rilevare la presenza o meno di gas radon in alcuni locali lavorativi Comunali", per il rimborso del 50% delle spese relative ai "Lavori di messa in sicurezza della cappella gentilizia di Palazzo De Simone" e per i lavori di messa in sicurezza delle facciate di Palazzo Bosco Lucarelli, i crediti nei confronti

della Regione Campania, per il saldo dei finanziamenti dei progetti finanziati ai sensi della Legge Regionale n. 5/2002, annualità 2007 e 2008, e i crediti nei confronti della Provincia di Benevento, per il saldo della convenzione stipulata con il Dipartimento di Ingegneria in data 12 aprile 2011.

Nella voce *"esigibili oltre 12 mesi"* è rilevato il credito nei confronti del Comune di Benevento per la cauzione ex articolo 15 del Contratto di concessione dell'immobile ex Orsoline, il credito nei confronti della Regione Campania per il contributo al progetto *"BARTOLO - Bioptic Advanced Robotic Technologies in Oncology"* e nei confronti dell'Amministrazione Provinciale Avellino per il *"Vas per il piano d'ambito provinciale di gestione rifiuti"*.

4) Crediti verso l'Unione Europea e il Resto del Mondo

Nella voce *"esigibili entro 12 mesi"* è rilevato il credito nei confronti della *"SINTEF - STIFTELSEN"*, per il contributo del progetto *"HAEOLUS - Hydorgen-Aeolic Energy with Optimised Electrolyzers Upstream of Substation - H2020"*.

5) Credito verso Università

Nella voce *"esigibili entro 12 mesi"* è rilevato il credito nei confronti del Dipartimento di Ingegneria Civile, Edile e Ambientale - DICEA dell'Università degli Studi di Napoli Federico II per il contributo per la messa a punto di un prototipo per il controllo attivo della pressione e la produzione di energia idroelettrica in una rete di distribuzione idrica.

6) Crediti verso studenti per tasse e contributi

Nello Stato Patrimoniale al 31 dicembre 2019 le poste relative ai crediti verso studenti per tasse e contributi non risultano valorizzate.

7) Crediti verso società ed enti controllati

Nello Stato Patrimoniale al 31 dicembre 2019 le poste relative ai crediti verso altre società ed enti controllati non risultano valorizzate.

8) Crediti verso altri (pubblici)

Nella voce *"esigibili entro 12 mesi"* sono rilevati i crediti verso l'ICE-Agenzia per la promozione all'estero per l'internazionalizzazione delle imprese italiane, per il saldo del

corrispettivo per la realizzazione del Corso di Alta Formazione *"International Business Academy - IBA 2019"*, verso la Regione Campania per il Progetto *"BIO_VALUE Realizzazione di una piattaforma tecnologica per lo sviluppo di sistemi ibridi di generazione e cogenerazione basati sullo sfruttamento di fonti energetiche"*, verso la Banca d'Italia per gli interessi attivi su c/c bancario di competenza dell'anno 2019, verso la Camera di Commercio Industria Agricoltura e Artigianato di Benevento per il contributo al Convegno SIMktg e verso l'Autorità di Sistema Portuale del Mar Tirreno Centrale per il saldo del 50% relativo alla Convenzione di cui alla Delibera del 25 giugno 2018, n. 191, nonché verso l'erario per il credito IVA 2019.

9) Crediti verso altri (privati)

Nella voce *"esigibili entro 12 mesi"* sono rilevati, prevalentemente, i seguenti crediti:

- verso *"TOP-IN S.C.A.R.L."* per il canone di locazione dei locali presso *"Palazzo Ex Poste"*;
- verso la *"Dimatic Service Group Srl"* per la II rata anno 2019 del Contratto di appalto del 21/11/2016 n. rep. 259/2016 per l'affidamento del servizio di ristoro mediante l'installazione di distributori automatici;
- verso *"ENOLAB S.R.L."*, *"RelegnoSrl"*, *"IDNAMIC ITALIA Srl"*, *"Servizi Igiene Ambientale l'Aquila - S.I.A.L. S.r.l."*, *"Consorzio per l'Area di Sviluppo Industriale della Provincia di Avellino - A.S.I. Avellino"*, *"Società Consortile per la Gestione dei Servizi di Avellino - C.G.S. Avellino"*, per una parte dei corrispettivi dovuti nell'ambito dei progetti realizzati dalla Associazione Temporanea di Scopo tra l'Università degli Studi del Sannio, in qualità di soggetto capofila con mandato di rappresentanza, la *"Tecno Bios s.r.l."* e il *"Consorzio Sannio Tech"*, costituita in data 31 gennaio 2012;
- verso *"SVILUPPO CAMPANIA"* per il saldo del corrispettivo per le attività di supporto alla realizzazione delle funzioni Istituzionali di cui alla DGR 795/16 - Progetto L.R. 26/2016 *"COSTRUIRE IL FUTURO nuove politiche per i giovani"* art. 3 co.3 - Azione di Sistema *"Giovani della Campania per l'Europa: Diritti, Ambiente, Dieta mediterranea e Agricoltura"* I Fase *"Formazione dei Formatori"*;

- verso un assegnatario di borsa di studio *Erasmus+*, per il recupero di un'eccedenza corrisposta;
- verso alcuni dirigenti in aspettativa e in pensione, relativamente al parziale recupero di somme corrisposte e non dovute;
- verso la "*Società Dante Alighieri - Comitato di Benevento*" per il contributo forfettario per l'uso temporaneo dell'Auditorium "*Ex Convento Sant'Agostino*";
- verso "*Italia Lavoro Spa*", per una parte del corrispettivo dovuto per la realizzazione del Progetto FixO S&U "*Piano Operativo per lo sviluppo dei servizi di placement*" e per l'intero corrispettivo dovuto per la realizzazione del Progetto "*FIXO 3*";
- verso il "*Consorzio RELUIS*", per il finanziamento dei progetto ReLUIS 2018;
- verso "*Finanziaria di Mutualità Sannita S.C.A R.L.*", per recupero di ritenute extraerariali.


Nella voce "*esigibili oltre 12 mesi*" sono rilevati, prevalentemente, i seguenti crediti:

- verso il "*Consorzio STRESS Scarl*", per il contributo riconosciuto a fronte delle attività assegnate e svolte per i progetti PON dal titolo "*PROSIT*", "*INSTRUCT*", "*REA4*" e "*SMART CASE*";
- verso il "*Consorzio DAC*", per il contributo riconosciuto a fronte delle attività assegnate e svolte per i progetti PON dal titolo "*CAPRI*" e "*TELEMACO*";
- verso "*SACOM Spa*", per attività di consulenza sul Progetto "*Sideroptimal*";
- verso "*SITAEI Spa*", per attività di consulenza per "*EPS2 - Simulatore per l'analisi dei requisiti di sistemi elettronici di potenza a bordo di micro-satelliti*";
- verso il "*Consorzio RELUIS*", per il finanziamento dei progetto ReLUIS 2019;
- verso "*BioTekNetSCpa*" e "*Prodalscarl*" per anticipazioni di cassa per la realizzazione di alcune attività progettuali;
- verso il "*Consorzio TEST*", per il contributo riconosciuto a fronte delle attività assegnate e svolte per i progetti PON dal titolo "*APPS4SAFETY*" e "*NEMBO*";
- verso il "*Centro Regionale Information Communication Technology - CeRICT*", per il contributo riconosciuto a fronte delle attività assegnate per il progetto PON dal titolo "*OPTOFER*";

- verso alcuni dirigenti in aspettativa e in pensione, relativamente al parziale recupero di somme corrisposte e non dovute;
- verso la *"Regione Campania"* per il finanziamento dei progetti *"IABUPO"* e *"BECOME"*;
- verso *"Fondazione CON IL SUD"*, per il finanziamento del Progetto *"I Piccoli Comuni del Welcome Codice 2017-IMM-00096 nell'ambito dell'iniziativa Immigrazione 2017"*;
- verso il *"Consorzio per la promozione della cultura e la valorizzazione degli studi universitari di Benevento"* per i finanziamenti iniziali per la costituzione dell'Università degli Studi del Sannio;
- verso *"PromoarteSrl"*, *"Consorzio Universitario"*, *"Telematic Solutions Advanced Technology Spa"*, *"DGS S.p.A."*, *"Fucci Edil Restauri Srl"*, per recupero di spese legali a seguito di Decreti Ingiuntivi e Sentenze favorevoli;
- verso *"FOLLIES'S GROUP SRL"*, per il finanziamento della Borsa di Studio Corso di Alta Formazione CEM;
- verso *"Fondazione IFEL"* per il saldo della convenzione sottoscritta in data 10 gennaio 2019 *"Analisi e la ricerca strumenti di finanza innovativa con potenziali impiego ed implicazioni sull'equilibrio economico-finanziario degli Enti locali"*;
- verso *"IL MELOGRANO - Cooperativa Sociale a r.l. Onlus"*, per il contributo del progetto *"I Piccoli Comuni del Welfare - Codice progetto 2017-IMM-00096"*;
- verso *"Rete dell'Economia Sociale Internazionale"*, per il contributo del progetto *"PFP - Progetti Formativi Personalizzati con Budget Educativi"*;
- verso *"Ente Autonomo Volturno"*, a seguito della transazione per il recupero del corrispettivo convenzione Metrocampania (Ora EAV) del 24/2/2010;
- verso *"Azienda Servizi Igiene Ambientale Benevento A.S.I.A. S.p.A"* per il saldo delle attività di certificazione dei contratti di lavoro - Convenzione del 24 Giugno 2019;
- verso *"MILLEPIEDI E NON SOLO SRL"* per il rimborso di quota parte dei lavori di messa in sicurezza delle facciate del "Palazzo Bosco Lucarelli";
- verso *"RAM - Logistica Infrastrutture e Trasporti S.p.A."* per la Convenzione per attività di ricerca del 3 ottobre 2019 (I rata).

III- ATTIVITÀ FINANZIARIE

Nello Stato Patrimoniale al 31 dicembre 2019 le poste relative alle attività finanziarie non risultano valorizzate.



IV- DISPONIBILITÀ LIQUIDE

1) Depositi bancari e postali

La voce accoglie il saldo al 31 dicembre 2019 del conto di contabilità speciale acceso presso Banca d'Italia, Codice Tesoreria: 421, Codice Conto di tesoreria: 0157127, per € 25.158.423,15.

Alla medesima data il saldo del conto corrente ordinario, acceso presso la Banca Popolare di Bari S.c. p.a., sede di Benevento, con Codice IBAN IT83R0542404297000000000466, n. di conto 000000000466, risulta avere saldo pari a zero.

2) Denaro e valori in cassa

Al 31 dicembre 2019 non si rilevano giacenze di denaro e valori in cassa.

C. RATEI E RISCONTI ATTIVI

c1) Ratei e risconti attivi

La voce si riferisce ai risconti attivi generati sulla base del principio della competenza economica relativamente a Borse di Studio, Borse di Dottorato di Ricerca, compensi a personale esterno, assegni di ricerca, polizze assicurative e tasse di circolazione, e ammontano a € 69.328,12.

D. RATEI ATTIVI PER PROGETTI E RICERCHE IN CORSO

Accoglie i ratei attivi su progetti di ricerca istituzionali e su commesse di natura commerciale i cui costi sostenuti nel corso dell'esercizio 2019 sono stati maggiori dei proventi realizzati.

d1) Ratei attivi per progetti e ricerche finanziate o co-finanziate in corso

I ratei per progetti e ricerche in corso, sia di natura istituzionale sia commerciale, ammontano complessivamente a € 2.061.231,65 e derivano dalle operazioni effettuate in ossequio al metodo della "commessa completata" al fine di rendere neutrali i progetti di natura istituzionale e le commesse ai fini della determinazione del risultato di esercizio. Per ulteriori dettagli si rinvia ai criteri di valutazione sopra esposti.

PASSIVO

A. PATRIMONIO NETTO

Il totale del Patrimonio netto al 31 dicembre 2019 è pari a **€ 13.613.356,21**.

Nella seguente tabella si riporta la composizione del Patrimonio Netto al 31 dicembre 2018 e al 31 dicembre 2019 e le relative variazioni intervenute:

A) PATRIMONIO NETTO	Valore al 31 dicembre 2018	Incremento	Decremento	Valore al 31 dicembre 2019
I - FONDO DI DOTAZIONE DELL'ATENEO	€ 0,00	€ 0,00	€ 0,00	€ 0,00
TOTALE FONDO DI DOTAZIONE DELL'ATENEO	€ 0,00	€ 0,00	€ 0,00	€ 0,00
II - PATRIMONIO VINCOLATO				
1) Fondi vincolati destinati da terzi	€ 0,00	€ 0,00	€ 0,00	€ 0,00
2) Fondi vincolati per decisioni degli organi istituzionali	€ 0,00	€ 0,00	€ 0,00	€ 0,00
3) Riserve vincolate (per progetti specifici, obblighi di legge o altro)	€ 11.628.826,71	€ 1.269.063,29	€ 0,00	€ 12.897.890,00
TOTALE PATRIMONIO VINCOLATO	€ 11.628.826,71	€ 1.269.063,29	€ 0,00	€ 12.897.890,00
III - PATRIMONIO NON VINCOLATO				
1) Risultato esercizio	€ 895.628,04	€ 0,00	€ 328.210,80	€ 567.417,24
2) Risultati relativi ad esercizi precedenti	€ 521.484,22	€ 0,00	€ 373.435,25	€ 148.048,97
3) Riserve statutarie	€ 0,00	€ 0,00	€ 0,00	€ 0,00
TOTALE PATRIMONIO NON VINCOLATO	€ 1.417.112,26	€ 0,00	€ 701.646,05	€ 715.466,21
TOTALE PATRIMONIO NETTO	€ 13.045.938,97	€ 1.269.063,29	€ 701.646,05	€ 13.613.356,21

I- FONDO DI DOTAZIONE DELL'ATENEO

Non si rilevano dotazioni iniziali per l'ateneo derivanti dall'atto costitutivo.

II- PATRIMONIO VINCOLATO

Il Patrimonio vincolato è pari a **€ 12.897.890,00**.

1) Fondi vincolati destinati da terzi

La voce include le somme ricevute con vincolo di destinazione aventi finalità specifiche il cui utilizzo avviene in più esercizi successivi. Nello Stato Patrimoniale al 31 dicembre 2019 le poste relative ai fondi vincolati destinati da terzi non risultano valorizzate.

2) Fondi vincolati per decisione degli organi istituzionali

La voce include le somme ricevute con vincolo di destinazione aventi finalità specifiche il

cui utilizzo avviene in più esercizi successivi. Nello Stato Patrimoniale al 31 dicembre 2019 le poste relative ai fondi vincolati per decisione degli organi istituzionali non risultano valorizzate.

3) Riserve vincolate (per progetti specifici, obblighi di legge, o altro)

La voce "**Riserve vincolate (per progetti specifici, obblighi di legge, o altro)**", pari a € **12.897.890,00**, accoglie le somme destinate al finanziamento per l'esercizio 2019 delle attività sia dei Dipartimenti sia dell'Amministrazione Centrale.

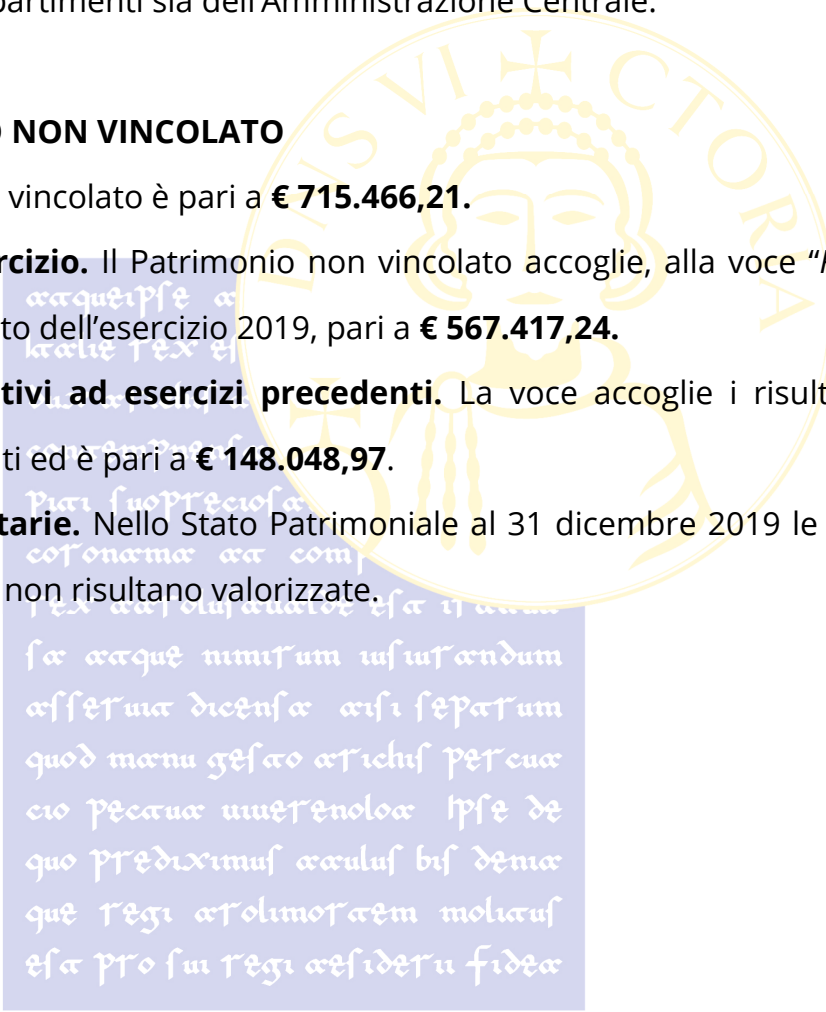
III- PATRIMONIO NON VINCOLATO

Il Patrimonio non vincolato è pari a € **715.466,21**.

1) Risultato esercizio. Il Patrimonio non vincolato accoglie, alla voce "*Risultato gestionale esercizio*" il risultato dell'esercizio 2019, pari a € **567.417,24**.

2) Risultati relativi ad esercizi precedenti. La voce accoglie i risultati residuali degli esercizi precedenti ed è pari a € **148.048,97**.

3) Riserve statutarie. Nello Stato Patrimoniale al 31 dicembre 2019 le poste relative alle riserve statutarie non risultano valorizzate.



Bilancio di esercizio al 31 dicembre 2019
Università degli Studi del Sannio

B. FONDI PER RISCHI ED ONERI

Si tratta di passività corrispondenti ad accantonamenti a fronte di rischi, debiti o progetti.

Di seguito il dettaglio dei fondi:

FONDI PER RISCHI ED ONERI	Valore al 31 dicembre 2018	Valore al 31 dicembre 2019	Differenza
Fondo imposte	€ 0,00	€ 0,00	€ 0,00
Fondo maggiori oneri per conferme e incrementi stipendiali personale docente e ricercatore	€ 335.699,20	€ 141.714,01	-€ 193.985,19
Fondo rischi su crediti	€ 1.562.982,00	€ 1.190.029,92	-€ 372.952,08
Fondo incentivi per funzioni tecniche	€ 10.474,53	€ 26.284,41	€ 15.809,88
Fondo oneri	€ 189.104,34	€ 189.104,34	€ 0,00
Fondo risorse decentrate per le categorie B, C e D	€ 98.284,76	€ 233.423,67	€ 135.138,91
Fondo retribuzione di posizione e risultato categoria EP	€ 55.890,85	€ 57.040,21	€ 1.149,36
Fondo per indennità di risultato del Direttore Generale	€ 44.546,99	€ 45.087,46	€ 540,47
Fondo incrementi retributivi personale tecnico amministrativo, dirigente e collaboratori linguistici	€ 16.959,38	€ 80.078,90	€ 63.119,52
Fondo per indennità di posizione e di risultato dei Dirigenti	€ 24.747,83	€ 29.758,75	€ 5.010,92
Fondo per straordinario al personale tecnico e amministrativo	€ 37.540,97	€ 28.897,60	-€ 8.643,37
Fondo per sussidi al personale tecnico e amministrativo	€ 117.920,73	€ 74.621,87	-€ 43.298,86
Fondo comune di ateneo (risorse da attività conto terzi e progetti comunitari) al personale tecnico e amministrativo	€ 104.201,87	€ 34.162,40	-€ 70.039,47
Fondo per contratti a tempo determinato per ricercatori - art. 24, comma 3, L. 240/2014	€ 148.191,56	€ 310.191,56	€ 162.000,00
Fondo per la premialità del personale docente e ricercatore	€ 0,00	€ 13.800,00	€ 13.800,00
Fondo per la premialità del personale tecnico amministrativo	€ 0,00	€ 52.650,00	€ 52.650,00
TOTALE	€ 2.746.545,01	€ 2.506.845,10	-€ 239.699,91

Il **Fondo maggiori oneri per conferme, ricongiunzioni, scatti e riconoscimenti personale docente e ricercatore** accoglie le somme destinate arretrati stipendiali da corrispondere alle unità di personale docente che hanno già maturato, nel secondo semestre dell'anno 2019, il triennio necessario alla attribuzione della classe successiva, il cui riconoscimento economico interverrà il prossimo anno, in quanto, così come previsto dal vigente Regolamento, la procedura di valutazione è avviata su base semestrale posticipata.

Bilancio di esercizio al 31 dicembre 2019
Università degli Studi del Sannio

Il **Fondo rischi su crediti** al 31 dicembre 2019 è valorizzato per l'importo di € 1.190.029,92 e rappresenta il 23,09% dei predetti crediti, a eccezione di quelli verso il MIUR e verso altri Ministeri, e ai quali vanno, altresì, aggiunti i ratei attivi per progetti e ricerche in corso. Se ne dà evidenza nella tabella di seguito rappresentata:

CREDITI ATENEO AL 31.12.2019	
Crediti verso Regioni e Province Autonome	€ 440.032,81
Crediti verso altre Amministrazioni locali	€ 335.490,10
Crediti verso l'Unione Europea e altri Organismi Internazionali	€ 97.891,33
Crediti verso altri	€ 2.218.970,92
Ratei attivi per progetti e ricerche in corso	€ 2.061.231,65
Totale	€ 5.153.616,81
Percentuale del fondo rischi su crediti	23,09%
Valore del fondo rischi su crediti al 31.12.2019	€ 1.190.029,92

Nel corso dell'esercizio 2019 si sono verificate perdite su crediti per € 372.952,08 che sono state sterilizzate mediante l'utilizzo del fondo rischi su crediti di pari importo.

Di seguito si dà conto della specifica:

Denominazione UO numerante	Numero registrazione documento	Data reg documento	Descrizione scrittura	Nome esteso soggetto	Ammontare	Causale
AMMINISTRAZIONE CENTRALE	74	05/10/2017	FFO 2017 - D.M. 9 agosto 2017, n. 610 - Saldo art. 2, comma 1, lett. a), art. 3, art. 4 e art. 9, comma 1, lett. a)	MIUR - Ministero dell'Istruzione dell'Università e della Ricerca	€ 219.960,00	Era stato conteggiato erroneamente quota parte dell'importo per gli ex ETI
AMMINISTRAZIONE CENTRALE	110	31/12/2017	FFO 2017 - Adeguamento previsione a seguito di assegnazione definitiva MIUR	MIUR - Ministero dell'Istruzione dell'Università e della Ricerca	€ 40.346,00	Era stato conteggiato erroneamente quota parte dell'importo per gli ex ETI
AMMINISTRAZIONE CENTRALE	35	04/06/2018	FFO 2017 a seguito di assegnazioni definitive - Art. 1, lett. b) (313.409) e c) (19.206) del DM 1049/2017)	MIUR - Ministero dell'Istruzione dell'Università e della Ricerca	€ 36.078,00	Era stato conteggiato erroneamente quota parte dell'importo per gli ex ETI
AMMINISTRAZIONE CENTRALE	163	31/12/2016	Credito v/s Università di Napoli S.O. Benincasa saldo Progetto "Tracciabilità del Patrimonio Culturale in Campania. Valorizzazione, Comunicazione, Sistemi	Istituto Universitario SUOR ORSOLA BENINCASA - NAPOLI	€ 25.601,05	Minore eleggibilità delle spese rendicontate

Bilancio di esercizio al 31 dicembre 2019
Università degli Studi del Sannio

			e Prodotti"			
AMMINISTRAZIONE CENTRALE	12	31/12/2014	Finanziamento Regione per edilizia residenziale ex IPAI - Accordo di Programma 23/11/01 - Ex acc. 2003/2652	Regione Campania	€ 41.616,03	Minore eleggibilità delle spese rendicontate
AMMINISTRAZIONE CENTRALE	9	31/12/2014	Recupero spese di utenza (01.04.2009-31.10.2009) Palazzo Ex Poste da CERICT - D.R. 1581 del 30.12.20 - Ex acc. 2009/569	Centro Reg.Inform. e Comun. Tecnol.- CeRICTs.c.r.l.	€ 9.351,00	Importo non dovuto
					€ 372.952,08	

Il **Fondo incentivi per funzioni tecniche** accoglie le somme accantonate nell'esercizio a titolo di incentivi per funzioni tecniche ai sensi dell'art.113 del D.Lgs. 50/2016.

Il **Fondo oneri** accoglie l'accantonamento (€ 181.619,67) a seguito della rettifica finanziaria (nota del Ministero dello Sviluppo Economico del 21.11.2016, prot. n. 0036092) effettuata dal Ministero dello Sviluppo Economico in relazione al Progetto *"Sostituzione dei corpi illuminanti presenti con sistemi a tecnologia LED in numerosi complessi di proprietà dell'Ateneo"*, nell'ambito del Programma Operativo Interregionale *"Energie rinnovabili e risparmio energetico"* - FESR 2007-2013 - Linea di Attività 2.7 *"Realizzazione degli interventi di efficientamento energetico nell'ambito di azioni integrate di sviluppo urbano sostenibile"*, avverso la quale l'Ateneo ha presentato istanza di annullamento mediante ricorso al TAR Campania, nonché la quota (€ 7.484,67) destinata alle *"Spese Generali"*, pari al 10%, sulle commesse c/terzi, come disposto dall'articolo 6, comma 1, del *"Regolamento di Ateneo per la disciplina delle attività di ricerca, di consulenza, di servizio e di formazione svolte dall'Università degli Studi del Sannio in conto terzi"*, emanato con Decreto Rettorale del 4 novembre 2005, n. 1384.

Il **Fondo risorse decentrate per le categorie B, C e D** accoglie le somme destinate all'attuazione delle progressioni economiche orizzontali nel nuovo sistema di classificazione del personale, nonché a sostenere le iniziative rivolte a migliorare la produttività, l'efficienza e l'efficacia dei servizi.

Il **Fondo retribuzione di posizione e risultato categoria EP** accoglie le somme destinate

alla retribuzione di posizione e di risultato del personale della categoria EP.

Il **Fondo indennità di risultato del Direttore Generale** accoglie l'indennità di risultato del Direttore Generale.

Il **Fondo incrementi retributivi personale tecnico amministrativo, dirigente e collaboratori linguistici** accoglie la somma destinata agli incrementi stipendiali del personale tecnico amministrativo e dell'unico collaboratore linguistico in servizio di ruolo presso l'ateneo, derivanti dai rinnovi contrattuali, nonché dell'unico dirigente non di ruolo e con contratto individuale di lavoro a tempo determinato.

Il **Fondo per indennità di posizione e di risultato dei Dirigenti** accoglie l'indennità di posizione e di risultato dell'unico dirigente non di ruolo e con contratto individuale di lavoro a tempo determinato.

Il **Fondo per straordinario al personale tecnico e amministrativo** accoglie le somme destinate, a titolo di remunerazione di lavoro straordinario, al personale tecnico e amministrativo in servizio di ruolo presso l'ateneo.

Il **Fondo per sussidi al personale tecnico e amministrativo** accoglie i fondi per sussidi da corrispondere al personale tecnico e amministrativo accantonati nell'anno 2019 per gli eventi relativi all'anno 2018, non ancora erogati al 31 dicembre 2019.


Il **Fondo comune di ateneo (risorse da attività conto terzi e progetti comunitari) al personale tecnico e amministrativo** accoglie le somme derivanti dall'attività commerciale, per una quota pari al 6% dell'imponibile delle singole commesse, e dalle commesse e dai progetti istituzionali, per una quota pari al 10% delle spese del personale rendicontate, svolte dall'Amministrazione Centrale e dalle strutture dipartimentali nell'anno 2019 ma non ancora liquidate al personale tecnico amministrativo dell'ateneo.

Il **Fondo per contratti a tempo determinato per ricercatori - art. 24, comma 3, L. 240/2014** da corrispondere al personale di cui al predetto articolo.

I **Fondi per la premialità del personale docente e ricercatore e del personale tecnico amministrativo** di cui al relativo regolamento sono stati accantonati per la successiva corresponsione al personale docente, ricercatore e tecnico amministrativo.

C. TRATTAMENTO DI FINE RAPPORTO DI LAVORO SUBORDINATO

Il fondo in esame accoglie le somme accantonate a titolo di trattamento di fine rapporto di lavoro spettante al personale dipendente dell'ateneoma, nello Stato Patrimoniale al 31 dicembre 2019, le poste a esso relative non risultano valorizzate in quanto il trattamento di fine rapporto non è gestito dall'Università degli Studi del Sannio ma direttamente dall'INPS.



Bilancio di esercizio al 31 dicembre 2019
Università degli Studi del Sannio

D. DEBITI (con separata indicazione, per ciascuna voce, degli importi esigibili oltre l'esercizio successivo)

I debiti sono stati iscritti al loro valore nominale. Di seguito il dettaglio delle varie voci.

Descrizione	Valore al 31 dicembre 2018	Valore al 31 dicembre 2019	Differenza
1) Mutui e Debiti verso banche	€ 3.115.472,57	€ 2.855.849,85	-€ 259.622,72
2) Debiti verso MIUR e altre Amministrazioni centrali	€ 97.172,83	€ 97.334,83	€ 162,00
3) Debiti verso Regioni e Province Autonome	€ 0,00	€ 0,00	€ 0,00
4) Debiti verso altre Amministrazioni locali	€ 181.686,67	€ 100.053,98	-€ 81.632,69
5) Debiti verso l'Unione Europea e il Resto del Mondo	€ 0,00	€ 0,00	€ 0,00
6) Debiti verso Università	€ 21.501,31	€ 21.501,31	€ 0,00
7) Debiti verso studenti	€ 94.347,66	€ 127.704,38	€ 33.356,72
8) Acconti	€ 0,00	€ 402,60	€ 402,60
9) Debiti verso fornitori	€ 492.737,14	€ 331.395,09	-€ 161.342,05
10) Debiti verso dipendenti	€ 42.984,24	€ 58.017,74	€ 15.033,50
11) Debiti verso società o enti controllati	€ 0,00	€ 600,00	€ 600,00
12) Altri debiti	€ 2.052.922,82	€ 2.150.110,86	€ 97.188,04
Totale	€ 6.098.825,24	€ 5.742.970,64	-€ 355.854,60

Di seguito, per ciascuna voce, si riportano gli importi esigibili entro e oltre l'esercizio 2020 nel rispetto del principio di prudenza, che richiede, ai fini della indicazione degli importi esigibili entro o oltre l'esercizio successivo, che la classificazione venga effettuata con riferimento alla loro scadenza contrattuale.

Descrizione	Debiti al 31 dicembre 2019
Mutui e Debiti verso banche	€ 2.855.849,85
<i>entro 12 mesi</i>	€ 259.622,72
<i>oltre 12 mesi</i>	€ 2.596.227,13
Debiti verso MIUR e altre Amministrazioni centrali	€ 97.334,83
<i>entro 12 mesi</i>	€ 97.334,83
<i>oltre 12 mesi</i>	€ 0,00
Debiti verso Regioni e Province Autonome	€ 0,00
<i>entro 12 mesi</i>	€ 0,00
<i>oltre 12 mesi</i>	€ 0,00
Debiti verso altre Amministrazioni locali	€ 100.053,98
<i>entro 12 mesi</i>	€ 100.053,98
<i>oltre 12 mesi</i>	€ 0,00
Debiti verso l'Unione Europea e il Resto del Mondo	€ 0,00
<i>entro 12 mesi</i>	€ 0,00
<i>oltre 12 mesi</i>	€ 0,00
Debiti verso Università	€ 21.501,31

Bilancio di esercizio al 31 dicembre 2019
Università degli Studi del Sannio

entro 12 mesi	€ 21.501,31
oltre 12 mesi	€ 0,00
Debiti verso studenti	€ 127.704,38
entro 12 mesi	€ 127.704,38
oltre 12 mesi	€ 0,00
Acconti	€ 402,60
entro 12 mesi	€ 402,60
oltre 12 mesi	€ 0,00
Debiti verso fornitori	€ 331.395,09
entro 12 mesi	€ 331.395,09
oltre 12 mesi	€ 0,00
Debiti verso dipendenti	€ 58.017,74
entro 12 mesi	€ 58.017,74
oltre 12 mesi	€ 0,00
Debiti verso società o enti controllati	€ 600,00
entro 12 mesi	€ 600,00
oltre 12 mesi	€ 0,00
Altri debiti	€ 2.150.110,86
entro 12 mesi	€ 2.150.110,86
oltre 12 mesi	€ 0,00

I debiti, fatta eccezione per quelli verso il "Banco di Napoli Società per Azioni" per il rimborso delle rate residue di ammortamento del mutuo, sono tutti esigibili entro l'esercizio successivo.

1) Mutui e Debiti verso banche

La voce accoglie le somme derivanti dall'accesso della Università degli Studi del Sannio al Fondo di Sviluppo Urbano istituito presso il "Banco di Napoli Società per Azioni" e gestito da "Equiter Società per Azioni"; finalizzato ad interventi di riqualificazione ad uso collettivo di aree/edifici dismessi e di riqualificazione del patrimonio storico e culturale in Benevento, per l'importo complessivo di € 3.894.340,73 e per un importo residuo, al netto delle rate già versate, pari a € 2.855.849,85. Il rimborso delle rate di ammortamento, che ha avuto inizio nell'esercizio 2016, avverrà in altre 24 rate semestrali posticipate di capitale di euro 129.811,36 (fatta eccezione per l'ultima rata che sarà di importo pari ad euro 129.811,29), scadenti il 30 giugno e il 31 dicembre di ogni anno.

2) Debiti verso MIUR e altre Amministrazioni centrali

La voce "Debiti verso MIUR e altre Amministrazioni centrali" accoglie le somme da restituire al

Ministero dello Sviluppo Economico a seguito della inammissibilità di alcune spese sostenute in relazione al Progetto *"Sostituzione dei corpi illuminanti presenti con sistemi a tecnologia LED in numerosi complessi di proprietà dell'Ateneo"*, nell'ambito del Programma Operativo Interregionale *"Energie rinnovabili e risparmio energetico"* – FESR 2007-2013 – Linea di Attività 2.7 *"Realizzazione degli interventi di efficientamento energetico nell'ambito di azioni integrate di sviluppo urbano sostenibile"*, nonché il trasferimento al Ministero dell'Economia e delle Finanze dell'indennità e dei gettoni di presenza in Consiglio di Amministrazione spettanti, per il periodo 01.09.2019-31.12.2019, al componente designato dal MEF in seno al Collegio dei Revisori dei Conti dell'Università degli Studi del Sannio.

3) Debiti verso Regione e Province Autonome

La voce *"Debiti verso Regione e Province Autonome"* non è stata valorizzata nel corso dell'esercizio 2019.

4) Debiti verso altre Amministrazioni locali

La voce accoglie le somme da corrispondere alla Regione Campania per la restituzione di somme non spese nell'ambito di un progetto di ricerca, quelle da corrispondere all'ADISURC - Azienda per Il Diritto allo Studio Universitario della Regione Campania a titolo di Tassa Regionale versata dagli studenti universitari per il periodo dallo 01.11.2019 al 31.12.2019 e quelle da corrispondere all'ENEA in relazione al progetto *"Life PRIN"*.

5) Debiti verso l'Unione Europea e il Resto del Mondo

La voce *"Debiti verso l'Unione Europea e il Resto del Mondo"* non è stata valorizzata nel corso dell'esercizio 2019.

6) Debiti verso Università

La voce accoglie il debito verso l'Università degli Studi di Napoli *"Federico II"* per la restituzione di somme non spese nell'ambito del Progetto *"Embedded Systems in Critical Domains"*.

7) Debiti verso studenti

La voce accoglie le somme da corrispondere, secondo il principio della competenza economica, per le rate di dicembre 2019 ai dottorandi iscritti ai diversi corsi e cicli dei

Dottorati di Ricerca attivati presso l'Università degli Studi del Sannio, agli assegnisti di ricerca e ai borsisti, i rimborsi spese ai dottorandi di ricerca nonché i rimborsi delle tasse agli studenti e i corrispettivi ancora da corrispondere agli studenti che hanno svolto attività *part-time*.

8) Acconti

La voce accoglie le somme anticipate del cliente "Euro Infrastrutture S.R.L." relative ad alcune prove di laboratorio effettuate dal Dipartimento di Ingegneria.

9) Debiti verso fornitori

La voce accoglie le somme da corrispondere ai fornitori per beni pervenuti e servizi resi nel 2019 la cui fattura è pervenuta entro il 31 dicembre 2019 e quelle da corrispondere, tenuto conto del principio della competenza economica, ai fornitori per acquisti effettuati nel 2019 in relazione ai quali non è pervenuta fattura entro il 31 dicembre 2019.

10) Debiti verso dipendenti

La voce accoglie le somme ancora da corrispondere al personale tecnico amministrativo e ai docenti e ricercatori per attività svolte nel 2019 ma non liquidate entro l'esercizio, ai componenti del Consiglio di Amministrazione, del Nucleo di Valutazione, del Collegio dei Revisori dei Conti.

11) Debiti verso società o enti controllati

La voce accoglie la somma ancora da corrispondere a "B.A.R.T.O.L.O. Platform S.c.ar.l." relativa al 75% della quota di partecipazione al capitale societario detenuto dall'Università degli Studi del Sannio ancora da versare.

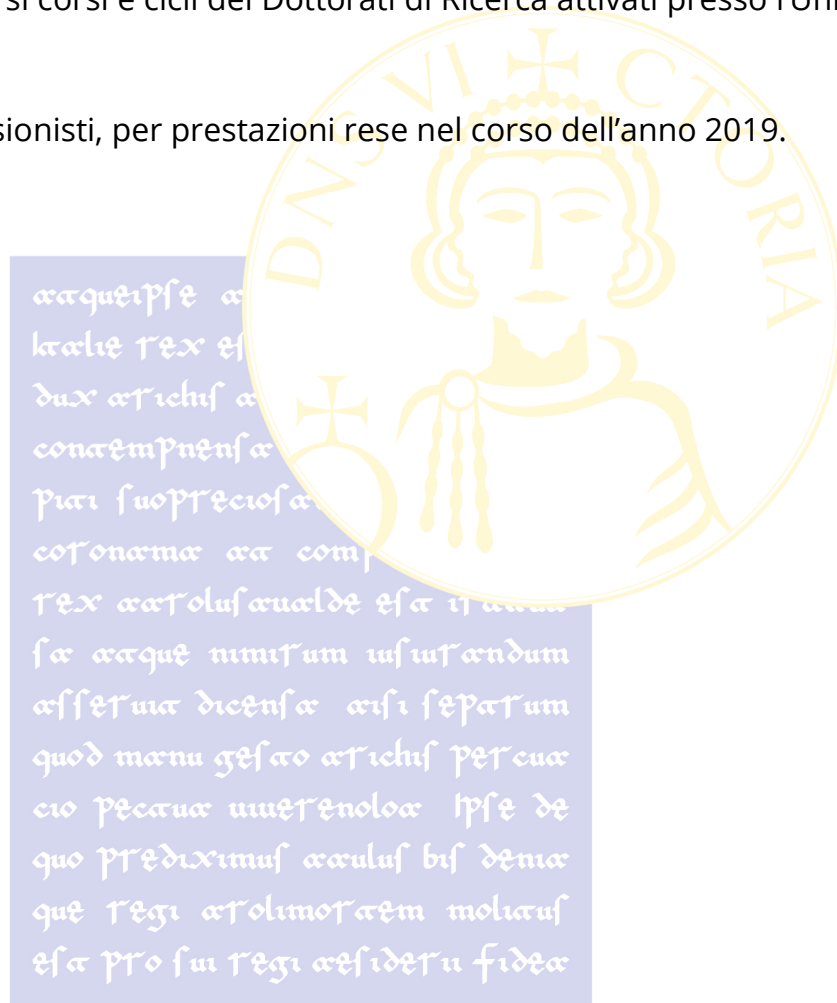
12) Altri debiti

La voce accoglie le somme derivanti dai debiti verso:

- erario, per l'IVA "intra UE" istituzionale relativa al mese di dicembre 2018, per l'IVA "Split Payment", per le ritenute fiscali e per l'IRAP su emolumenti e compensi corrisposti al personale tecnico amministrativo e a docenti e ricercatori nel mese di dicembre 2019, , nonché a personale esterno per prestazioni rese in favore dell'ateneo, corrisposti nel

mese di dicembre 2019, per il bollo virtuale su tasse universitarie relativo al IV trimestre 2019 e per le ritenute extraerariali;

- INPS, per le ritenute previdenziali su emolumenti e compensi corrisposti al personale tecnico amministrativo e a docenti e ricercatori nel mese di dicembre 2019, , nonché a personale esterno per prestazioni rese in favore dell'Ateneo, corrisposti nel mese di dicembre 2019, sulle somme corrisposte per le rate di dicembre 2019 ai dottorandi iscritti ai diversi corsi e cicli dei Dottorati di Ricerca attivati presso l'Università degli Studi del Sannio;
- alcuni professionisti, per prestazioni rese nel corso dell'anno 2019.



E. RATEI E RISCONTI PASSIVI E CONTRIBUTI AGLI INVESTIMENTI

Misurano proventi e oneri la cui competenza è anticipata o posticipata rispetto alla manifestazione numeraria e/o documentale. Essi prescindono dalla data di pagamento o di riscossione dei relativi costi o proventi e sono comuni a due o più esercizi e ripartibili in ragione del tempo.

e1) Contributi agli investimenti

Nello Stato Patrimoniale al 31 dicembre 2019 le poste relative ai contributi agli investimenti non risultano valorizzate.

e2) Altri ratei e risconti passivi

Si rileva, tra i risconti passivi, l'ammontare di € 26.549.368,92, che accoglie, per € 26.546.804,81, il valore ancora da ammortizzare delle immobilizzazioni materiali (beni mobili e immobili) acquistate prima del 31 dicembre 2014, e, per € 2.564,11, le quote di risconti di alcuni proventi relativi alle rate dei seguenti contratti di locazione:

- Contratto di locazione TOP-IN - periodo 13 maggio 2019 - 12 maggio 2020;
- Contratto di locazione ITEMS Srl - periodo 11 gennaio 2019 - 11 gennaio 2020;
- Contratto di locazione MANTID srl - periodo 23 novembre 2019 - 22 maggio 2020.

F) RISCONTI PASSIVI PER PROGETTI E RICERCHE IN CORSO


Accoglie i risconti passivi su progetti di ricerca istituzionali e su commesse di natura commerciale i cui proventi realizzati nel corso dell'esercizio 2019 sono stati maggiori dei costi sostenuti.

f1) Risconti passivi per progetti e ricerche finanziate e co-finanziate in corso

Il totale dei predetti risconti passivi è pari a € 14.957.932,84, di cui € 12.407.877,51 per progetti di ricerca di natura istituzionale ed € 2.550.055,33 per progetti di ricerca di natura commerciale.

Essi si riferiscono a tutti i progetti attivi al 31 dicembre 2019 incardinati nel Centro di Responsabilità "Amministrazione Centrale" e nei Centri di Responsabilità "Dipartimenti" e in contabilità economico-patrimoniale costituiscono ricavi riscontati, cosiddetti "ricavi sospesi", in conformità a quanto previsto dai Principi Contabili per le Università e dal

Manuale Tecnico Operativo.



CONTI D'ORDINE

I conti d'ordine accolgono, sia nell'attivo che nel passivo, il valore dei fabbricati di proprietà di terzi e utilizzati con contratti di comodato d'uso a vario titolo dall'Università degli Studi del Sannio, per la cui determinazione ci si è riferiti alla rendita catastale.

Nelle tabelle seguenti si riporta l'elenco dei fabbricati di proprietà di terzi inseriti nei conti d'ordine, con indicazione del valore per il quale sono stati contabilizzati.


N.	IMMOBILE	CATEGORIA	RENDITA CATASTALE
BENEVENTO			
1	Complesso Immobiliare "CONVITTO NAZIONALE GIANNONE" Piazza Roma n.27		€ 33.744,31
2	Complesso Immobiliare "EX SAN VITTORINO" Via Tenente Pellegrini snc	A/5	€ 66,62
		A/5	€ 66,62
		B/1	€ 15.307,16
		A/4	€ 116,20
		A/5	€ 88,83
		A/5	€ 88,83
3	Complesso Immobiliare "EX SUORE ORSOLINE" via G. Rummo	B/1	€ 14.794,01
		C/1	€ 1.503,97
		C/1	€ 1.150,10
		C/1	€ 1.386,02
		B/1	€ 49.455,51
		C/2	€ 56,81
Totale			€ 117.824,99

rex atolus aualde est in aua
 fa atque nimitum iustitandum
 asserua dieensa arsi sepatum
 quod manu gestato atichis peteua
 cio peatua uuestenoloa ipse de
 quo ptediximus acaulus bis denia
 que regi atolimotatem moliatuf
 est pro sui regi aesiideru fidea

ANALISI DELLE VOCI DEL CONTO ECONOMICO

Lo schema adottato per il Conto Economico è coerente con lo schema di cui all'Allegato 1 del Decreto Interministeriale del 14 gennaio 2014, n. 19, concernente *"Principi contabili e schemi di bilancio in contabilità economico-patrimoniale per le Università"*, così come modificato dal Decreto Interministeriale dell'8 giugno 2017, n. 394 *"Revisione principi contabili e schemi di bilancio di cui al D.l. 19/2014"*.

Le voci del Conto Economico al 31 dicembre 2019 possono essere confrontate con l'anno precedente.



RICAVI

Prima di passare all'analisi delle singole voci di ricavo si precisa che, laddove esse si riferiscano a progetti istituzionali o a commesse conto terzi, gli importi complessivi risentono dell'applicazione del criterio di valutazione della "commessa completata", di cui all'articolo 4, comma 1, lettera g), del Decreto Ministeriale del 14 gennaio 2014, n. 19, così come modificato e integrato dal Decreto Ministeriale dell'8 giugno 2017, n. 394, e di cui alle note esplicative riportate nella versione integrale e coordinata del Manuale Tecnico Operativo, per i cui dettagli si rimanda ai "Criteri di valutazione e fonti normative" della presente Nota Integrativa. Pertanto, nel caso in cui i proventi del progetto/commessa registrati nell'esercizio siano stati maggiori dei costi correlati, è stata riscontata la parte eccedente agli esercizi successivi (**risconto passivo**), mentre, nel caso inverso, è stata imputata la quota di proventi di competenza iscrivendo un rateo attivo per la differenza (**rateo attivo**).

A) PROVENTI OPERATIVI

I. PROVENTI PROPRI

La voce "Proventi propri" accoglie i proventi derivanti dall'attività istituzionale dell'Ateneo relativamente alle attività didattiche e di ricerca e di trasferimento tecnologico.

PROVENTI PROPRI	Valore al 31 dicembre 2018	Valore al 31 dicembre 2019	Differenza
1) Proventi per la didattica	€ 4.235.644,66	€ 4.015.522,15	-€ 220.122,51
2) Proventi da Ricerche commissionate e trasferimento tecnologico	€ 967.029,50	€ 703.293,57	-€ 263.735,93
3) Proventi da Ricerche con finanziamenti competitivi	€ 3.176.106,28	€ 3.447.036,87	€ 270.930,59
Totale	€ 8.378.780,44	€ 8.165.852,59	-€ 212.927,85

1) Proventi per la didattica

Proventi per la didattica	Valore al 31 dicembre 2018	Valore al 31 dicembre 2019	Differenza
Tasse e contributi corsi di laurea	€ 3.833.792,43	€ 3.597.047,61	-€ 236.744,82
Tasse e contributi Master	€ 8.608,77	€ 43.543,89	€ 34.935,12
Tasse e contributi vari	€ 228.516,13	€ 186.574,44	-€ 41.941,69
Indennità di mora	€ 144.270,00	€ 102.450,00	-€ 41.820,00
Tasse preiscrizione	€ 19.160,00	€ 62.230,00	€ 43.070,00

Bilancio di esercizio al 31 dicembre 2019
Università degli Studi del Sannio

Quote iscrizione a corsi	€ 1.297,33	€ 23.676,21	€ 22.378,88
Totale	€ 4.235.644,66	€ 4.015.522,15	-€ 220.122,51

La voce "Tasse e contributi corsi di laurea" è relativa alla contribuzione studentesca a fronte dei servizi didattici resi dall'Università per corsi di laurea e per corsi di laurea specialistica. L'importo per le immatricolazioni e per le iscrizioni viene determinato dal Consiglio di Amministrazione. Il dato annuale sulla contribuzione studentesca comprende sostanzialmente la I e la II rata per l'anno accademico 2019/2020 e la III e la IV rata per l'anno accademico 2018/2019, oltre che i versamenti relativi a rate arretrate.

Tra i proventi per la didattica sono compresi anche le tasse per l'iscrizione a Master, a corsi di perfezionamento, a corsi singoli di insegnamento, a corsi di alta formazione e a tutti gli altri corsi organizzati dall'Università. Sono ricomprese, altresì, le competenze dovute per la partecipazione ai test di ingresso, le more per ritardato pagamento delle tasse universitarie e per tutti gli altri eventi da cui scaturisce un importo da versare all'Università. Occorre precisare che è stato rispettato il dettato dell'articolo 5, comma 1, del DPR n.306/1997 modificato dal D.L. 6 luglio 2012 n. 95, convertito in Legge 7 agosto 2012 n. 135 (*spending review*).

2) Proventi da Ricerche commissionate e trasferimento tecnologico

Proventi da Ricerche commissionate e trasferimento tecnologico	Valore al 31 dicembre 2018	Valore al 31 dicembre 2019	Differenza
Contratti di ricerca, consulenza, convenzioni di ricerca c/terzi	€ 903.249,24	€ 649.115,89	-€ 254.133,35
Prestazioni a pagamento - tariffario	€ 781,52	€ 193,23	-€ 588,29
Formazione su commessa	€ 62.998,74	€ 53.984,45	-€ 9.014,29
Totale	€ 967.029,50	€ 703.293,57	-€ 263.735,93

I dati sopraindicati si riferiscono, in particolare:

- per le voci "Contratti di ricerca, consulenza, convenzioni di ricerca c/terzi", "Prestazioni a pagamento - tariffario" e "Formazione su commessa" alle commesse, di natura commerciale, realizzate dall'Università degli Studi del Sannio nell'ambito della ricerca scientifica e della didattica. Sono, quindi, prestazioni, a favore di terzi per attività di ricerca, didattica, consulenza, progettazione, sperimentazione, verifica tecnica, svolte sia dall'Amministrazione Centrale sia dalle strutture Dipartimentali, avvalendosi delle proprie

Bilancio di esercizio al 31 dicembre 2019
Università degli Studi del Sannio

competenze.

Si indicano, nella seguente tabella, i clienti e le attività realizzate per conto terzi nel corso dell'esercizio 2019:

Cliente	Attività svolta per conto terzi
Fondazione IFEL Campania	Convenzione sottoscritta in data 10.1.2019 "Analisi e la ricerca strumenti di finanza innovativa con potenziali impiego ed implicazioni sull'equilibrio economico-finanziario degli Enti locali"
Agenzia nazionale per l'attrazione degli investimenti e lo sviluppo d'impresa - INVITALIA	Attività "progetto di sperimentazione per l'applicazione della tecnica di bonifica di Bio-Phytoremediation nel sito di Bagnoli"
Alfa Marmi S.r.l.	Analisi su campione di marmo
Autorità di Sistema Portuale del Mar Tirreno Centrale	Convenzione Delibera n. 191 del 25/06/2018
Azienda Servizi Igiene Ambientale Benevento A.S.I.A. S.p.A	Attività di certificazione dei contratti di lavoro - Convenzione del 24 Giugno 2019
BIT4ID S.r.l.	Attività per Progetto EUCLID approvato con DM 1° Giugno 2016 - Grandi Progetti R&S - PON 2014/2020 - CUP B68I17000970008
Bovedam Engineering S.r.l.	Prove di laboratorio vulnerabilità scuola Sant'Angelo a Sasso - Benevento
CAR Segnaletica Stradale S.r.l.	Attività OR2 inerenti il progetto dal titolo ISTMO - Infrastrutture Smart per i Trasporti e la Mobilità - Convenzione di Ricerca del 4 maggio 2018
CBC SpA	Convenzione "SUNSTORE"
CISL SCUOLA IRPINIA SANNIO	Realizzazione di n. 6 seminari formativi INTRODUTTIVI ALLA PREPARAZIONE PER IL CONCORSO PER DIRETTORI DEI SERVIZI GENERALI E AMMINISTRATIVI (DSGA), per complessive n.18 ore, convenzione sottoscritta in data 23.01.2019
CIULLO Filomena	Prove di Laboratorio
Comune di Biccari	Attività della convenzione per supervisione scientifica e supporto all'Ufficio Tecnico comunale per la realizzazione del PUG
Comune di Calitri	Convenzione: "Servizio di indagine geochimica ambientale nel comune di Calitri"
E.OnClimate&Renewables	Convenzione "Studio Idrogeologico dei rilievi ubicati a monte degli abitati di Morcone e Pontelandolfo...."
Ente Autonomo Volturno	Transazione con EAV srl su convenzione
Euro Infrastrutture S.R.L.	Prove di laboratorio cantiere Unisannio Via dei Mulini 38 e 73
FIMETAL di FERNANDO Gaetano	Prove di laboratorio c/o Lamas
GeotestS.a.S.	n. 3 Analisi in ATR (attenuated total reflection) e n. 1 Osservazione al microscopio binoculare
GPN S.r.l.	Ordinanza collegiale n. 498/2019 - Ricorso numero di registro generale 4413/2018. Incarico per verifica ai sensi dell'art. 66 del codice del processo amministrativo e in contraddittorio tra le parti in causa
ICE-Agenzia per la promozione all'estero per l'internazionalizzazione delle imprese italiane	Corso di Alta Formazione International Business Academy - IBA 2019, Contratto del 5 MARZO 2019
Ing. ESPOSITO Vincenzo	Prove di laboratorio c/o Lamas
ING. Antonio SPIEZIA	Prove di laboratorio c/o Lamas

Bilancio di esercizio al 31 dicembre 2019
Università degli Studi del Sannio

SPIEZIA Antonio	
INTELLIGENTIA S.R.L.	Attività di supporto alla gestione delle problematiche di computazione e di set-up di una piattaforma cloud basata su OpenStack e sua predisposizione per l'ambiente operativo di Intelligentia S.r.l.
Istituto di Geologia Ambientale e Geingegneria - IGAG	Convenzione IGAG-DST "Commissario microzonazione fase 2"
Istituto per le Tecnologie della Costruzione - ITC - del Consiglio Nazionale delle Ricerche	Test sperimentali per la determinazione della capacità portante di connettori
Mantid S.r.l.	Contratto del 21/08/2019 - Studio e progettazione di un array per applicazioni in banda Ku
Nhazca S.r.l.	Monitoraggio mediante sistema GNInSAR
Polyurethan Recycling Technology S.r.l.	Attività di ricerca connesse allo sviluppo del processo inerente la specificità del materiale da trattare nel costituendo impianto di Sarno, alla valorizzazione dei prodotti del processo, ed alla specificità del percorso autorizzatorio da attivare presso gli enti competenti - 2^ rata a SALDO
POWERFLEX Srl	Consulenza tecnico scientifica su materiali schermanti per prodotti tecnologici in composito - Progetto POR Campania FESR 2014/2020
RAM - Logistica Infrastrutture e Trasporti S.p.A.	Convenzione per attività di ricerca del 03/10/2019
REGIONE CAMPANIA - DIREZ. GENERALE CICLO INTEGRATO DELLE ACQUE E DEI RIFIUTI, VALUTAZIONI E AUTORIZZAZIONI AMBIENTALI	Contratti di ricerca, consulenza, convenzioni di ricerca c/terzi - Convenzione per la fornitura ai Settori Provinciali dell'Area Generale di Coordinamento 05 di Benevento e Salerno di un supporto tecnico scientifico allo svolgimento dei procedimenti per il rilascio dell'AIA D. Lgs. 59/2005 - attività svolte nel periodo 2016-2018 (nota del 11/01/2019 prot. n. 466)
REGIONE CAMPANIA - DIREZ. GENERALE PER L'AMBIENTE LA DIFESA DEL SUOLO E L'ECOSISTEMA	Contratti di ricerca, consulenza, convenzioni di ricerca c/terzi - Convenzione per la fornitura ai Settori Provinciali dell'Area Generale di Coordinamento 05 di Benevento e Salerno di un supporto tecnico scientifico allo svolgimento dei procedimenti per il rilascio dell'AIA D. Lgs. 59/2005 - Nota Regione Campania del 27.09.2018, prot. n. 2018.0604649
RFI - Rete Ferroviaria Italiana S.p.A.	Servizi di Ricerca per Analisi e progettazione di applicativi e ambienti di simulazione e testing per il sottosistema di segnalamento di bordo EVC
RFI - Rete Ferroviaria Italiana S.p.A.	Convenzione "Attività di Verifica idraulica sulle tratte fluviali del Volturno"
SITAE SpA	Attività di Consulenza per EPS2 - Simulatore per l'analisi dei requisiti di sistemi elettronici di potenza a bordo di micro-satelliti
STA Ingegneria	Prove di Laboratorio c/o Lamas - Cantiere di Lacedonia
SVILUPPO CAMPANIA	Attività di supporto alla realizzazione delle funzioni Istituzionali di cui alla DGR 795/16 - Progetto L.R. 26/2016 "COSTRUIRE IL FUTURO nuove politiche per i giovani" art. 3 co.3 - Azione di Sistema "Giovani della Campania per l'Europa: Diritti, Ambiente, Dieta mediterranea e Agricoltura" I Fase "Formazione dei Formatori"
TopView S.r.l.	Attività di ricerca "Studi e algoritmi relativi alle prestazioni di telerilevamento nel progetto SARA - finanziato con Grant n. 776099 dal Programma H2020-GALILEO-GSA-2017-1
Vestfold Fylkeskommunes - Department of Education	Research agreement - Examination Timetabling Problem

3) Proventi da Ricerche con finanziamenti competitivi

Proventi da Ricerche con finanziamenti competitivi	Valore al 31 dicembre 2018	Valore al 31 dicembre 2019	Differenza
Ricerche con finanziamenti competitivi da MIUR	€ 866.515,47	€ 1.488.458,18	€ 621.942,71
Ricerche con finanziamenti competitivi da altri Ministeri e altre Amministrazioni centrali	€ 397.928,78	€ 236.561,81	-€ 161.366,97
Ricerche con finanziamenti competitivi da Regioni	€ 607.720,62	€ 1.142.386,18	€ 534.665,56
Ricerche con finanziamenti competitivi da Aziende Sanitarie e Ospedaliere	€ 541,45	€ 541,45	€ 0,00
Ricerche con finanziamenti competitivi da Unione Europea	€ 1.290.645,25	€ 515.401,73	-€ 775.243,52
Ricerche con finanziamenti competitivi da Università	€ 8.762,24	€ 357,98	-€ 8.404,26
Ricerche con finanziamenti competitivi da altri clienti (pubblici)	€ 2.677,37	€ 2.677,37	€ 0,00
Ricerche con finanziamenti competitivi da altri clienti (privati)	€ 1.315,10	€ 60.652,17	€ 59.337,07
Totale	€ 3.176.106,28	€ 3.447.036,87	€ 270.930,59

In queste tipologie di voci sono iscritti tutti i ricavi derivanti da finanziamenti del MIUR o di altri Ministeri, della Regione Campania, di Aziende Ospedaliere, dell'Unione Europea, di altre Università e di altri soggetti pubblici o privati per la realizzazione di progetti istituzionali di ricerca e di didattica. Il MIUR finanzia principalmente bandi PRIN, FIRB, PON, Futuro in Ricerca, l'Unione Europea prevalentemente progetti *Horizon 2020* e altri progetti di ricerca soprattutto di area scientifico-tecnologica, mentre la Regione Campania, al pari degli altri ministeri e delle altre amministrazioni centrali, finanzia progetti di ricerca sulla base di bandi competitivi, ai quali partecipano i docenti e ricercatori delle strutture dipartimentali.

II CONTRIBUTI

Tra i Contributi trovano collocazione i contributi erogati dallo Stato nel quadro delle disposizioni di legge per il finanziamento dell'attività istituzionale, dall'Unione Europea e da altri soggetti terzi all'ateneo per la copertura di costi correnti o di costi per altre attività specificatamente previste.

CONTRIBUTI	Valore al 31 dicembre 2018	Valore al 31 dicembre 2019	Differenza
1) Contributi Miur e altre Amministrazioni	€ 25.378.450,42	€ 25.377.120,80	-€ 1.329,62

Bilancio di esercizio al 31 dicembre 2019
Università degli Studi del Sannio

centrali			
2) Contributi Regioni e Province autonome	€ 33.537,16	€ 0,00	-€ 33.537,16
3) Contributi altre Amministrazioni locali	€ 0,00	€ 0,00	€ 0,00
4) Contributi dall'Unione Europea e dal Resto del Mondo	€ 147.369,28	€ 216.684,15	€ 69.314,87
5) Contributi da Università	€ 150.466,00	€ 105.146,76	-€ 45.319,24
6) Contributi da altri (pubblici)	€ 156.256,67	€ 187.577,58	€ 31.320,91
7) Contributi da altri (privati)	€ 48.941,59	€ 117.568,13	€ 68.626,54
Totale	€ 25.915.021,12	€ 26.004.097,42	€ 89.076,30

1) Contributi MIUR e altre Amministrazioni centrali

Contributi Miur e altre Amministrazioni centrali	Valore al 31 dicembre 2018	Valore al 31 dicembre 2019	Differenza
Contributo Ordinario di Funzionamento	€ 21.970.965,00	€ 22.400.560,00	€ 429.595,00
Assegnazione per l'assistenza, l'integrazione sociale e i diritti delle persone handicappate	€ 56.037,00	€ 0,00	-€ 56.037,00
Contributi diversi in conto esercizio	€ 794.550,00	€ 566.430,00	-€ 228.120,00
Assegnazione fondo sostegno giovani DM 976/2014	€ 137.840,00	€ 141.148,00	€ 3.308,00
Assegnazione Programmazione Triennale	€ 143.162,00	€ 20.507,00	-€ 122.655,00
Assegnazione borse di studio post laurea	€ 506.912,00	€ 572.466,00	€ 65.554,00
Assegnazioni diverse a favore della ricerca	€ 1.596.583,00	€ 1.596.583,00	€ 0,00
Contributi diversi da altri ministeri	€ 172.401,42	€ 79.426,80	-€ 92.974,62
Totale	€ 25.378.450,42	€ 25.377.120,80	-€ 1.329,62

In queste tipologie di voci sono iscritti tutti i ricavi derivanti da trasferimenti del MIUR e di altre Amministrazioni Centrali. Esse comprendono, prevalentemente:

- il "Fondo di Finanziamento Ordinario (FFO)", così articolato:

- interventi quota base FFO;
- assegnazioni destinate per le finalità premiali e perequative (quota premiale e intervento perequativo);
- interventi a favore degli studenti;
- interventi previsti da disposizioni legislative;
- ulteriori interventi;

- il rimborso dal Ministero dello Sviluppo Economico degli oneri stipendiali a seguito della posizione di comando presso il predetto ente di una unità di personale tecnico amministrativo di ruolo presso l'ateneo;

- il contributo dal Ministero dell'Economia e delle Finanze per il "5 per mille relativo ai redditi anno 2017".

Bilancio di esercizio al 31 dicembre 2019
Università degli Studi del Sannio

2) Contributi Regioni e Province autonome

Contributi Regioni e Province autonome	Valore al 31 dicembre 2018	Valore al 31 dicembre 2019	Differenza
Assegnazioni da Regioni - Province autonome - contributi diversi	€ 33.537,16	€ 0,00	-€ 33.537,16
Totale	€ 33.537,16	€ 0,00	-€ 33.537,16

La predetta voce non è stata valorizzata nel corso dell'esercizio 2019.

3) Contributi altre Amministrazioni locali

Contributi altre Amministrazioni locali	Valore al 31 dicembre 2018	Valore al 31 dicembre 2019	Differenza
Assegnazioni da Altre amministrazioni locali - contributi diversi	€ 0,00	€ 0,00	€ 0,00
Totale	€ 0,00	€ 0,00	€ 0,00

La predetta voce non è stata valorizzata nel corso dell'esercizio 2019.

4) Contributi dall'Unione Europea e dal Resto del Mondo

Contributi dall'Unione Europea e dal Resto del Mondo	Valore al 31 dicembre 2018	Valore al 31 dicembre 2019	Differenza
Contributi diversi dalla UE	€ 147.369,28	€ 216.684,15	€ 69.314,87
Totale	€ 147.369,28	€ 216.684,15	€ 69.314,87

La predetta voce accoglie la somma derivante dai contributi dell'Agenzia INDIRE "ERASMUS +" per l'anno accademico 2018/2019 e 2019/2020 per specifici progetti di mobilità.

5) Contributi da Università

Contributi da Università	Valore al 31 dicembre 2018	Valore al 31 dicembre 2019	Differenza
Contributi diversi da altre università	€ 150.466,00	€ 105.146,76	-€ 45.319,24
Totale	€ 150.466,00	€ 105.146,76	-€ 45.319,24

La predetta voce accoglie la somma derivante dai contributi di altre Università per progetti specifici, quali "BET for Jobs - Università della Calabria", dall'Università degli Studi della Campania "Luigi Vanvitelli" per la "Biennale degli studi della longobardia", dalla California State University, per il finanziamento parziale della borsa di dottorato di Joshua Neilson, dall'Università di Firenze per i PLS BIO e GEO, nonché dal Dipartimento di Ingegneria Civile, Edile e Ambientale - DICEA dell'Università degli Studi di Napoli "Federico II" per la messa a punto di un prototipo per il controllo attivo della pressione e la produzione di energia idroelettrica in una rete di distribuzione idrica.

6) Contributi da altri (pubblici)

Contributi da altri (pubblici)	Valore al 31 dicembre 2018	Valore al 31 dicembre 2019	Differenza
Contributi diversi di Enti Pubblici	€ 148.333,99	€ 182.287,98	€ 33.953,99
Contributi e contratti CNR	€ 7.922,68	€ 5.289,60	-€ 2.633,08
Totale	€ 156.256,67	€ 187.577,58	€ 31.320,91

La voce accoglie i ricavi per specifici progetti di ricerca e di didattica istituzionali finanziati da enti di ricerca, dal CNR e da altri enti pubblici.

Prevalentemente si tratta di progetti di ricerca finanziati da "Consorzio RELUIS", "D.A.C. s.c.a.r.l. Distretto Tecnologico Aerospaziale della Campania", "Agenzia nazionale per le nuove tecnologie, l'energia e lo sviluppo economico sostenibile - ENEA", "Corte dei Conti", "Università degli Studi di Napoli Federico II", "Università degli Studi della Campania Luigi Vanvitelli" e "Università degli Studi della Basilicata", per complessivi € 187.577,58.

7) Contributi da altri (privati)

Contributi da altri (privati)	Valore al 31 dicembre 2018	Valore al 31 dicembre 2019	Differenza
Contributi diversi di Enti Privati	€ 48.941,59	€ 117.568,13	€ 68.626,54
Totale	€ 48.941,59	€ 117.568,13	€ 68.626,54

Alla voce sono iscritti tutti i ricavi inerenti i contributi erogati per attività di ricerca (finanziamento assegni di ricerca e borse di dottorato di ricerca), seminariali e didattica istituzionale finanziati da enti privati, per complessivi € 117.568,13.

III. PROVENTI PER ATTIVITÀ ASSISTENZIALE

La presente voce non è stata valorizzata nel corso dell'esercizio 2019.

IV. PROVENTI PER GESTIONE DIRETTA INTERVENTI PER IL DIRITTO ALLO STUDIO

La presente voce non è stata valorizzata nel corso dell'esercizio 2019.

V. ALTRI PROVENTI E RICAVI DIVERSI

ALTRI PROVENTI E RICAVI DIVERSI	Valore al 31 dicembre 2018	Valore al 31 dicembre 2019	Differenza
--	-----------------------------------	-----------------------------------	-------------------

Bilancio di esercizio al 31 dicembre 2019
Università degli Studi del Sannio

Libretti, tessere, diplomi e pergamene	€ 19.992,00	€ 15.552,00	-€ 4.440,00
Proventi da brevettazione risultati ricerca	€ 6.516,49	€ 3.796,91	-€ 2.719,58
Sconti e abbuoni attivi	€ 6,28	€ 0,00	-€ 6,28
Proventi diversi	€ 2.550.893,87	€ 1.557.923,46	-€ 992.970,41
Proventi iscriz.ne convegni,seminariecc	€ 51,06	€ 298,35	€ 247,29
Altri recuperi	€ 118.257,34	€ 61.478,99	-€ 56.778,35
Affitti attivi	€ 10.828,54	€ 11.861,46	€ 1.032,92
Sponsorizzazioni	€ 0,00	€ 0,00	€ 0,00
Noleggio spazi universitari	€ 1.004,92	€ 409,84	-€ 595,08
Sopravvenienze attive straordinarie - istituzionale	€ 37.256,38	€ 28.737,58	-€ 8.518,80
Sopravvenienze attive straordinarie - istituzionale	€ 15.384,00	€ 17.171,00	€ 1.787,00
Arrotondamenti positivi	€ 0,03	€ 0,00	-€ 0,03
Totale	€ 2.760.190,91	€ 1.697.229,59	-€ 1.062.961,32

La presente voce accoglie i ricavi derivanti:

- per la voce *"Libretti, tessere, diplomi e pergamene"*, dai versamenti degli studenti per il rilascio di libretti, tessere, diplomi e pergamene relativi a corsi di studio, dottorati di ricerca, master e altri titoli;
- per la voce *"Proventi da brevettazione risultati ricerca"*, dal versamento di *royalties* da parte del *"CERN -European Organization for Nuclear Research"*;
- per la voce *"Proventi diversi"*, prevalentemente, dai proventi registrati, mediante utilizzo di parte dei risconti passivi, per consentire la copertura dei costi di ammortamento 2019 relativi ai beni acquistati prima dell'anno 2015, nonché dalla riscossione dei canoni per l'occupazione di locali e relativo rimborso delle spese per consumi di acqua, energia elettrica, smaltimento rifiuti e pulizia aree, da parte della Dimatic Service Group Srl, per la installazione dei distributori automatici di bevande e prodotti da ristoro presso i vari plessi dell'Ateneo,
- per la voce *"Proventi iscriz.ne convegni,seminariecc"*, dal versamento di quote di iscrizione ai convegni organizzati presso l'Ateneo;
- per la voce *"Altri recuperi"*, dal recupero di bonifici non andati a buon fine, dal rimborso delle spese legali per la difesa in giudizio dell'Università degli Studi del Sannio, dalla quota versata dai fornitori per il rilascio di copie di elaborati progettuali, di altri recuperi per somme corrisposte ma non dovute ai beneficiari, da alcuni indennizzi assicurativi;
- per la voce *"Affitti attivi"*, dai corrispettivi incamerati a fronte delle locazioni attive di immobili di proprietà dell'ateneo e, in particolare, le locazioni, a *"TOP-IN Scarl"* e a

"CeRICTs.c.r.l.", dei locali, di proprietà della Università degli Studi del Sannio, ubicati nel sottotetto, terzo piano, dell'immobile denominato "Palazzo Ex Poste", sito in Benevento alla Via Traiano, n. 9, e a "MantidSrl", per la locazione di un locale ubicato al II piano di Palazzo S. Domenico, Piazza Guerrazzi;

- per la voce "Noleggio spazi universitari", dalle somme incamerate per la concessione dell'uso temporaneo degli immobili di proprietà dell'Università degli studi del Sannio, ai sensi di quanto previsto dal "Regolamento di Ateneo per la Concessione dell'uso di immobili di proprietà della Università degli Studi del Sannio", emanato con Decreto Rettorale del 25 ottobre 2007, numero 1284;

- per la voce "Sopravvenienze attive straordinarie", da sopravvenienze attive straordinarie relative a rimborsi effettuati all'ateneo da parte di Estra Energie srl relativi a pagamenti 2015, a donazione di riviste da parte di ESI e all'adeguamento al credito IVA 2019 derivante dalla dichiarazione IVA 2020.

VI. VARIAZIONE RIMANENZE

La presente voce non è stata valorizzata nel corso dell'esercizio 2019.

VII. INCREMENTO DELLE IMMOBILIZZAZIONI PER LAVORI INTERNI

La presente voce non è stata valorizzata nel corso dell'esercizio 2019.

COSTI

B) COSTI OPERATIVI

I costi operativi sono quelli strettamente legati all'attività istituzionale dell'ateneo e quindi riconducibili alla didattica e alla ricerca e ai costi generali di funzionamento. Riguardano il costo del personale docente, ricercatore, collaboratori linguistici, dirigente e tecnico amministrativo, ed i costi per servizi connessi alla gestione corrente delle attività didattiche e di ricerca ed di funzionamento.

VIII.COSTI DEL PERSONALE

1) Costi del personale dedicato alla ricerca e alla didattica

COSTI DEL PERSONALE DEDICATO ALLA RICERCA E ALLA DIDATTICA	Valore al 31 dicembre 2018	Valore al 31 dicembre 2019	Differenza
a) docenti / ricercatori	€ 14.664.592,18	€ 15.217.814,19	€ 553.222,01
b) collaborazioni scientifiche (collaboratori, assegnisti, ecc)	€ 1.209.341,90	€ 1.154.392,37	-€ 54.949,53
c) docenti a contratto	€ 225.623,56	€ 151.758,88	-€ 73.864,68
d) esperti linguistici	€ 40.620,82	€ 47.176,19	€ 6.555,37
e) altro personale dedicato alla didattica e alla ricerca	€ 0,00	€ 0,00	€ 0,00
Totale	€ 16.140.178,46	€ 16.571.141,63	€ 430.963,17

a) Docenti/ricercatori

Docenti/ricercatori	Valore al 31 dicembre 2018	Valore al 31 dicembre 2019	Differenza
Stipendi ed altri assegni fissi al personale docente e ricercatore	€ 10.253.429,33	€ 10.462.766,09	€ 209.336,76
Oneri previdenziali a carico Ente su assegni fissi personale docente e ricercatore	€ 2.942.527,49	€ 3.003.046,24	€ 60.518,75
Rimborsi ad altre Università di costi del personale docente	€ 78.657,49	€ 0,00	-€ 78.657,49
Altre competenze al personale docente e ricercatore	€ 12.634,59	€ 126.151,67	€ 113.517,08
Oneri previdenziali a carico Ente su altre competenze al personale docente e ricercatore	€ 3.057,55	€ 30.528,65	€ 27.471,10
Competenze al personale docente e ricercatore su prestazioni conto terzi	€ 405.158,67	€ 270.114,56	-€ 135.044,11
Supplenze personale docente	€ 298.324,09	€ 139.266,07	-€ 159.058,02
Oneri previdenziali a carico Ente su supplenze personale docente	€ 72.295,56	€ 34.856,67	-€ 37.438,89

Bilancio di esercizio al 31 dicembre 2019
Università degli Studi del Sannio

Ricercatori a tempo determinato	€ 361.468,83	€ 787.153,79	€ 425.684,96
Oneri previdenziali a carico Ente su retribuzioni ricercatori a tempo determinato	€ 109.042,36	€ 231.463,47	€ 122.421,11
Contratti docenti master	€ 8.562,71	€ 20.633,26	€ 12.070,55
Oneri previdenziali a carico Ente su contratti docenti master	€ 0,00	€ 102,88	€ 102,88
Altri compensi personale docente e ricercatore T.D.	€ 1.399,74	€ 1.667,77	€ 268,03
Oneri previdenziali a carico Ente su altre competenze al personale ricercatore T.D.	€ 361,28	€ 430,46	€ 69,18
Oneri previdenziali a carico Ente su competenze accessorie al personale docente e ricercatore	€ 0,00	€ 2.516,66	€ 2.516,66
Competenze accessorie personale docente e ricercatore per premialità - art. 9 L. 240/2010	€ 0,00	€ 10.399,39	€ 10.399,39
Missioni ed iscrizioni a convegni personale docente - istituzionale	€ 74.113,38	€ 61.530,93	-€ 12.582,45
Missioni ed iscrizioni a convegni personale docente - commerciale	€ 5.597,49	€ 413,00	-€ 5.184,49
Mobilità docenti - scambi culturali	€ 37.961,62	€ 34.772,63	-€ 3.188,99
Totale	€ 14.664.592,18	€ 15.217.814,19	€ 553.222,01

La voce contempla i costi per le competenze fisse, comprensive dei relativi oneri erariali, previdenziali e assistenziali, al personale docente e ricercatore sia a tempo indeterminato che determinato.

Nello specifico, esse si riferiscono:

- ai costi sostenuti per personale docente e ricercatore sia a tempo indeterminato che determinato in servizio presso l'ateneo al 31 dicembre 2019;
- agli arretrati per conferme e ricostruzioni, non soggette al contenimento della spesa disposto dall'articolo 9, comma 21, Decreto Legge 31 maggio 2010, n.78, convertito, con modificazioni, dalla Legge 30 giugno 2010, n. 122;
- ai costi per la retribuzione aggiuntiva spettante ai ricercatori a tempo indeterminato;
- ai costi per le competenze al personale docente e ricercatore sia a tempo indeterminato sia a tempo determinato in relazione allo svolgimento di attività di didattica e di ricerca finanziata nell'ambito di progetti specifici;
- ai costi per i corrispettivi ai componenti delle commissioni delle procedure di valutazione comparativa ;
- ai costi per i corrispettivi ai componenti dei seggi elettorali per la designazione dei componenti delle commissioni delle procedure di valutazione comparativa;

- ai costi per il conferimento di incarichi per lo svolgimento delle attività di nell'ambito di progetti specifici;
- ai costi connessi al pagamento dei compensi per le attività svolte per l'esecuzione delle commesse per conto terzi;
- ai costi per incarichi didattici, mediante supplenze, per la copertura dell'offerta formativa dei diversi Corsi di Studio e dei diversi Master di I e di II livello attivi presso l'ateneo.

Altresì, le voci "Missioni ed iscrizioni a convegni personale docente" e "Mobilità docenti - scambi culturali" rappresentano i costi per le missioni di servizio per attività di ricerca o per partecipazione a convegni di studi, sia in ambito istituzionale che commerciale, nel rispetto dei vincoli normativi.

b) Collaborazioni scientifiche (collaboratori, assegnisti, ecc)

Collaborazioni scientifiche (collaboratori, assegnisti, ecc)	Valore al 31 dicembre 2018	Valore al 31 dicembre 2019	Differenza
Prestazioni di lavoro autonomo - istituzionale	€ 4.561,54	€ 2.657,84	-€ 1.903,70
Co.co.co. scientifiche e di supporto alla ricerca - istituzionale	€ 7.526,17	€ 27.145,70	€ 19.619,53
Oneri INPS/INAIL carico ente su co.co.co. scientifiche e di supporto alla ricerca - istituzionale	€ 1.588,90	€ 5.103,25	€ 3.514,35
Collaborazioni esterne scientifiche di tipo occasionale - istituzionale	€ 0,00	€ 0,00	€ 0,00
Collaborazioni esterne scientifiche di tipo occasionale - commerciale	€ 1.677,33	€ 4.608,30	€ 2.930,97
Visiting Professor	€ 2.812,63	€ 3.256,36	€ 443,73
Assegni di ricerca	€ 884.713,55	€ 833.507,68	-€ 51.205,87
Oneri previdenziali a carico Ente su assegni di ricerca	€ 195.446,03	€ 182.410,59	-€ 13.035,44
Concorsi e esami di stato	€ 82.630,83	€ 79.167,20	-€ 3.463,63
Oneri per rimborsi e premi INAIL	€ 28.384,92	€ 16.535,45	-€ 11.849,47
Totale	€ 1.209.341,90	€ 1.154.392,37	-€ 54.949,53

La voce in esame accoglie i costi per gli assegni di ricerca e per le collaborazioni del personale inserito nei progetti di ricerca realizzati dall'Amministrazione Centrale e dalle strutture Dipartimentali mediante rapporti di lavoro di tipo coordinato e continuativo, occasionale o professionale, nonché i compensi corrisposti ai professori esterni in visita presso l'ateneo per partecipazione a convegni di studi e ai componenti delle commissioni di concorso per gli esami di stato per l'abilitazione all'esercizio delle professioni di Dottore

Bilancio di esercizio al 31 dicembre 2019
Università degli Studi del Sannio

Commercialista, Biologo, Geologo e Ingegnere.

c) Docenti a contratto

Docenti a contratto	Valore al 31 dicembre 2018	Valore al 31 dicembre 2019	Differenza
Contratti di supporto alla didattica - istituzionale	€ 33.776,30	€ 18.738,11	-€ 15.038,19
Contratti di supporto alla didattica - commerciale	€ 24.031,92	€ 18.015,24	-€ 6.016,68
Oneri INPS/INAIL su contratti supporto alla didattica - istituzionale	€ 3.301,49	€ 978,35	-€ 2.323,14
Oneri INPS/INAIL su contratti supporto alla didattica - commerciale	€ 513,92	€ 0,00	-€ 513,92
Contratti personale docente	€ 0,00	€ 2.746,08	€ 2.746,08
Docenti a contratto art. 23 L. 240/10	€ 144.719,73	€ 96.237,15	-€ 48.482,58
Oneri previdenziali a carico ente per docenti a contratto art. 23 L. 240/10	€ 19.280,20	€ 15.043,95	-€ 4.236,25
Totale	€ 225.623,56	€ 151.758,88	-€ 73.864,68

La voce espone i compensi corrisposti per incarichi didattici conferiti, mediante contratti di docenza, a personale esterno che concorre alla copertura degli insegnamenti dell'offerta formativa dei diversi Corsi di Studio attivi dell'ateneo.

d) Esperti linguistici

Esperti linguistici	Valore al 31 dicembre 2018	Valore al 31 dicembre 2019	Differenza
Collaboratori ed esperti linguistici a tempo indeterminato	€ 31.288,82	€ 36.097,88	€ 4.809,06
Oneri previdenziali a carico Ente su retribuzioni collaboratori linguistici	€ 9.332,00	€ 11.078,31	€ 1.746,31
Altre competenze accessorie ai Collaboratori ed esperti linguistici a tempo indeterminato	€ 0,00	€ 0,00	€ 0,00
Oneri previdenziali a carico Ente su altre competenze accessorie ai Collaboratori ed esperti linguistici a tempo indeterminato	€ 0,00	€ 0,00	€ 0,00
Totale	€ 40.620,82	€ 47.176,19	€ 6.555,37

Questa voce accoglie le retribuzioni, comprensive degli oneri erariali, previdenziali e assistenziali, dell'unico collaboratore ed esperto linguistico a tempo indeterminato in servizio presso l'Ateneo.

e) Altro personale dedicato alla didattica e alla ricerca

Bilancio di esercizio al 31 dicembre 2019
Università degli Studi del Sannio

La presente voce non risulta valorizzata nel corso dell'esercizio 2019.

2) Costi del personale dirigente e tecnico-amministrativo

Personale dirigente e tecnico-amministrativo	Valore al 31 dicembre 2018	Valore al 31 dicembre 2019	Differenza
Stipendi ed altri assegni fissi ai dirigenti e personale tecnico-amministrativo	€ 3.990.336,92	€ 4.003.949,31	€ 13.612,39
Oneri previdenziali a carico Ente su assegni fissi dirigenti e personale tecnico-amministrativo	€ 1.230.022,77	€ 1.229.802,97	-€ 219,80
Altre competenze ai dirigenti e al personale tecnico amministrativo	€ 41.915,26	€ 4.859,26	-€ 37.056,00
Oneri previdenziali a carico Ente su altre competenze ai dirigenti e personale tecnico-amministrativo	€ 10.143,52	€ 1.175,94	-€ 8.967,58
Competenze personale tecnico amministrativo per prestazioni conto terzi	€ 75.633,49	€ 40.121,83	-€ 35.511,66
Amministrativi e tecnici a tempo determinato	€ 0,00	€ 0,00	€ 0,00
Oneri previdenziali a carico Ente su retribuzioni amministrativi e tecnici a tempo determinato	€ 0,00	€ 0,00	€ 0,00
Direttore e dirigenti a tempo determinato	€ 156.967,16	€ 157.562,16	€ 595,00
Oneri previdenziali a carico Ente su retribuzioni Direttore e dirigenti a tempo determinato	€ 50.916,86	€ 57.350,27	€ 6.433,41
Altre competenze dirigenti e personale tecnico amministrativo T.D.	€ 0,00	€ 0,00	€ 0,00
Oneri previdenziali a carico Ente su altre competenze ai dirigenti e personale tecnico-amministrativo T.D.	€ 0,00	€ 0,00	€ 0,00
Lavoro straordinario personale tecnico-amministrativo	€ 21.410,68	€ 39.999,14	€ 18.588,46
Servizio buoni pasto	€ 143.465,40	€ 151.606,18	€ 8.140,78
Trattamento accessorio cat. B/C/D	€ 206.744,87	€ 202.550,18	-€ 4.194,69
Retribuzione di posizione e di risultato della categoria EP	€ 30.631,08	€ 29.941,85	-€ 689,23
Indennità di posizione e risultato dirigenti	€ 49.422,22	€ 49.230,05	-€ 192,17
Oneri previdenziali a carico Ente su competenze accessorie al personale tecnico amministrativo e ai dirigenti	€ 77.862,24	€ 93.829,43	€ 15.967,19
Competenze accessorie personale tecnico amministrativo per premialità - art. 9 L. 240/2010	€ 0,00	€ 39.675,97	€ 39.675,97
Competenze accessorie personale tecnico amministrativo per incentivi per funzioni tecniche	€ 0,00	€ 11.574,74	€ 11.574,74
Missioni e rimborsi spese di trasferta personale tecnico amministrativo - istituzionale	€ 44.056,59	€ 42.313,50	-€ 1.743,09
Sussidi al personale	€ 130.430,00	€ 130.430,00	€ 0,00
Rimborsi diversi al personale	€ 4.028,76	€ 917,24	-€ 3.111,52
Interventi formativi in materia di sicurezza sul posto di lavoro	€ 0,00	€ 3.069,52	€ 3.069,52
Accertamenti sanitari	€ 0,00	€ 0,00	€ 0,00
Formazione al personale - istituzionale	€ 46.484,13	€ 35.151,00	-€ 11.333,13
Attività culturali, ricreative, sportive - Personale	€ 30.000,00	€ 30.000,00	€ 0,00
Rimborsi personale comandato - istituzionale	€ 0,00	€ 32.003,93	€ 32.003,93
Totale	€ 6.340.471,95	€ 6.387.114,47	€ 46.642,52

La voce comprende:

- gli emolumenti stipendiali del personale tecnico e amministrativo di ruolo e a tempo indeterminato al 31 dicembre 2019;
- il trattamento principale e retribuzione di risultato spettante al Direttore Generale e l'indennità di posizione e di risultato del Dirigente;
- il trattamento accessorio al personale tecnico e amministrativo a tempo indeterminato;
- costi per la fruizione del buono pasto del valore € 7,00 ciascuno;
- i costi connessi al rimborso all'Ente di appartenenza degli assegni fissi e dei relativi contributi dell'unica unità di personale in posizione di comando presso questo ateneo;
- i compensi corrisposti ai componenti delle commissioni elettorali e di concorso;
- i costi per la formazione del personale dirigente e tecnico-amministrativo;
- i costi per sussidi occasionali corrisposti al personale tecnico e amministrativo;
- gli incarichi retribuiti attribuiti al personale tecnico ed amministrativo per lo svolgimento di attività extra-istituzionale;
- il trasferimento al "Circolo Ricreativo Aziendale dei Lavoratori dell'Università degli Studi del Sannio (C.R.A.L.)", finalizzato alle attività culturali, ricreative e sportive del personale dipendente;
- i costi relativi al pagamento dei compensi al personale tecnico-amministrativo, sia a tempo pieno che a tempo parziale, per la collaborazione alla esecuzione delle commesse per conto terzi e per incarichi retribuiti;
- i costi per gli interventi formativi in materia di sicurezza sul posto di lavoro;
- i costi per missioni e rimborsi spese di trasferta del personale tecnico e amministrativo.

IX. COSTI DELLA GESTIONE CORRENTE

Costi della gestione corrente	Valore al 31 dicembre 2018	Valore al 31 dicembre 2019	Differenza
1) Costi per sostegno agli studenti	€ 2.492.123,92	€ 2.876.013,34	€ 383.889,42
2) Costi per il diritto allo studio	€ 0,00	€ 0,00	€ 0,00
3) Costi per l'attività editoriale	€ 0,00	€ 0,00	€ 0,00
4) Trasferimenti a partner di progetti coordinati	€ 1.022.273,91	€ 434.852,29	-€ 587.421,62

Bilancio di esercizio al 31 dicembre 2019
Università degli Studi del Sannio

5) Acquisto materiale consumo per laboratori	€ 139.831,21	€ 207.448,92	€ 67.617,71
6) Variazione rimanenze di materiale di consumo per laboratori	€ 0,00	€ 0,00	€ 0,00
7) Acquisto di libri, periodici e materiale bibliografico	€ 312.601,65	€ 355.817,74	€ 43.216,09
8) Acquisto di servizi e collaborazioni tecnico gestionali	€ 3.029.644,63	€ 2.846.527,75	-€ 183.116,88
9) Acquisto altri materiali	€ 155.687,81	€ 156.675,99	€ 988,18
10) Variazione delle rimanenze di materiali	€ 0,00	€ 0,00	€ 0,00
11) Costi per godimento beni di terzi	€ 56.369,12	€ 71.970,29	€ 15.601,17
12) Altri costi	€ 366.521,53	€ 490.026,43	€ 123.504,90
Totale	€ 7.575.053,78	€ 7.439.332,75	-€ 135.721,03

1) Costi per sostegno agli studenti

Costi per sostegno agli studenti	Valore al 31 dicembre 2018	Valore al 31 dicembre 2019	Differenza
Borse di studio post laurea - istituzionale	€ 286.607,41	€ 117.439,08	-€ 169.168,33
Borse di studio dottorato ricerca	€ 1.021.438,41	€ 1.291.786,47	€ 270.348,06
Oneri INPS dottorato di ricerca	€ 228.889,97	€ 290.989,70	€ 62.099,73
Borse di studio su attività di ricerca - istituzionale	€ 162.286,94	€ 377.656,34	€ 215.369,40
Borse di studio su attività di ricerca - commerciale	€ 5.200,00	€ 5.316,13	€ 116,13
Borse di studio ERASMUS - integrazione Ateneo	€ 26.289,79	€ 48.027,57	€ 21.737,78
Borse di studio ERASMUS	€ 54.093,26	€ 57.494,40	€ 3.401,14
Borse di studio ERASMUS - integrazione DM 976/2014	€ 39.438,41	€ 231.263,97	€ 191.825,56
Borse di studio ERASMUS PLACEMENT	€ 42.622,00	€ 36.856,00	-€ 5.766,00
Altre borse di studio - istituzionale	€ 135.918,80	€ 30.506,65	-€ 105.412,15
Altre borse di studio - commerciale	€ 50.358,09	€ 3.477,42	-€ 46.880,67
Tutorato didattico	€ 4.000,00	€ 0,00	-€ 4.000,00
Tutorato didattico - DM 976/2014	€ 50.424,71	€ 0,50	-€ 50.424,21
Oneri INPS/INAIL tutorato didattico DM 976/2014	€ 11.152,89	€ 0,00	-€ 11.152,89
Mobilità dottorati di ricerca	€ 0,00	€ 0,00	€ 0,00
Spese di viaggio e soggiorno studenti per mobilità e scambi culturali	€ 0,00	€ 16.926,74	€ 16.926,74
Spese viaggi di istruzione	€ 2.150,00	€ 1.210,00	-€ 940,00
Rimborsi spese trasferta borsisti/tutor	€ 0,00	€ 0,00	€ 0,00
Spese di viaggio e soggiorno studenti - istituzionale	€ 1.058,88	€ 0,00	-€ 1.058,88
Missioni e quote iscrizione dottorandi e altri borsisti/studenti - istituzionale	€ 20.337,74	€ 27.596,79	€ 7.259,05
Missioni e quote iscrizione dottorandi e altri borsisti/studenti - commerciale	€ 2.967,98	€ 613,53	-€ 2.354,45
Missioni e quote iscrizione dottorandi e altri borsisti/studenti - promiscuo	€ 0,00	€ 0,00	€ 0,00
Rimborso tasse, sopratasse e contributi a studenti	€ 267.953,88	€ 120.502,80	-€ 147.451,08
Premi di studio e di laurea	€ 0,00	€ 4.000,00	€ 4.000,00
Attività sportive	€ 16.826,38	€ 30.834,37	€ 14.007,99
Part-time (art. 13 L. 390/91)	€ 14.008,38	€ 101.633,50	€ 87.625,12

Bilancio di esercizio al 31 dicembre 2019
Università degli Studi del Sannio

Altri interventi a favore di studenti - istituzionale	€ 12.100,00	€ 54.158,39	€ 42.058,39
Iniziative e attività culturali gestite dagli studenti	€ 36.000,00	€ 12.272,99	-€ 23.727,01
Interventi per il diritto allo studio	€ 0,00	€ 15.450,00	€ 15.450,00
Totale	€ 2.492.123,92	€ 2.876.013,34	€ 383.889,42

Nella presente voce sono raggruppati i costi sostenuti per le varie iniziative assunte a favore degli studenti, tra i quali, i costi per le borse di dottorato di ricerca e borse di studio per mobilità e scambi culturali (*Erasmus+*) e i costi per le spese di missione per gli stessi borsisti, nonché i costi per l'erogazione delle borse di studio agli studenti in mobilità, i rimborsi di tasse universitarie, a seguito dell'applicazione delle agevolazioni previste dal Sistema di Contribuzione Studentesca, e gli oneri sostenuti per i contratti di collaborazione part-time di "150 ore" stipulati con gli studenti.

2) Costi per il diritto allo studio

La voce "Costi per il diritto allo studio" non è stata valorizzata nel corso dell'esercizio 2019.

3) Costi per l'attività editoriale

La voce "Costi per l'attività editoriale" non è stata valorizzata nel corso dell'esercizio 2019.

4) Trasferimenti a partner di progetti coordinati

Trasferimenti a partner di progetti coordinati	Valore al 31 dicembre 2018	Valore al 31 dicembre 2019	Differenza
Trasferimento quota partners progetti ricerca - istituzionale	€ 1.012.178,91	€ 425.542,33	-€ 586.636,58
Trasferimento fondi di ricerca non utilizzati	€ 3.000,00	€ 3.000,00	€ 0,00
Trasferimento quota partners corsi di formazione - istituzionale	€ 7.095,00	€ 6.309,96	-€ 785,04
Totale	€ 1.022.273,91	€ 434.852,29	-€ 587.421,62

Nella voce "Trasferimenti a partner di progetti coordinati" sono riportate le somme vengono trasferite ai *partner* di progetti relativamente ai quali il nostro ateneo è soggetto capofila. Nello specifico si tratta dei progetti "Educational for Drone (e-Drone) - Programma Erasmus+ KA2", "Technology in Rehabilitation (TecREHAB)", "LIFE PRIN", "Salute" e "Medchange".

5) Acquisto materiale consumo per laboratori

Acquisto materiale di consumo per laboratori	Valore al 31 dicembre 2018	Valore al 31 dicembre 2019	Differenza
Materiali di consumo per laboratori – istituzionale	€ 139.556,41	€ 206.980,91	€ 67.424,50
Materiali di consumo per laboratori – commerciale	€ 274,80	€ 468,01	€ 193,21
Totale	€ 139.831,21	€ 207.448,92	€ 67.617,71

In questa voce si registrano i costi per l'acquisto di materiali di consumo per i laboratori didattici e scientifici dipartimentali finalizzati, rispettivamente, alle attività di insegnamento e alle attività di ricerca istituzionale e commerciale.

6) Variazione rimanenze di materiale di consumo per laboratori

La voce "Variazione rimanenze di materiale di consumo per laboratori" non è stata valorizzata nel corso dell'esercizio 2019.

7) Acquisto di libri, periodici e materiale bibliografico

Acquisto di libri, periodici e materiale bibliografico	Valore al 31 dicembre 2018	Valore al 31 dicembre 2019	Differenza
Libri, riviste e giornali (spesati nell'anno) - istituzionale	€ 2.613,36	€ 5.990,93	€ 3.377,57
Riviste biblioteca formato elettronico - istituzionale	€ 0,00	€ 0,00	€ 0,00
Acquisto banche dati on line e su Cd Rom – istituzionale	€ 237.795,85	€ 290.469,10	€ 52.673,25
Riviste biblioteca – istituzionale	€ 0,00	€ 80,00	€ 80,00
Estratti e reprints articoli scientifici - istituzionale	€ 72.192,44	€ 59.277,71	-€ 12.914,73
Estratti e reprints articoli scientifici - commerciale	€ 0,00	€ 0,00	€ 0,00
Totale	€ 312.601,65	€ 355.817,74	€ 43.216,09

La presente voce accoglie i costi per acquisto di riviste giornali, quotidiani per la divulgazione di informazioni e rassegne stampe al personale dell'Ateneo, nonché l'acquisto di libri e volumi per attività didattica e di ricerca collocati presso la Biblioteca Centralizzata di ateneo.

8) Acquisto di servizi e collaborazioni tecnico gestionali

Acquisto di servizi e collaborazioni tecnico gestionali	Valore al 31 dicembre 2018	Valore al 31 dicembre 2019	Differenza
Manutenzione ordinaria di immobili	€ 3.153,85	€ 102.373,03	€ 99.219,18
Manutenzione ordinaria e riparazioni di	€ 12.068,35	€ 5.736,99	-€ 6.331,36

Bilancio di esercizio al 31 dicembre 2019
Università degli Studi del Sannio

apparecchiature - istituzionale			
Manutenzione ordinaria e riparazioni di apparecchiature - commerciale	€ 300,00	€ 961,97	€ 661,97
Manutenzione automezzi	€ 750,04	€ 733,40	-€ 16,64
Altre spese di manutenzione ordinaria e riparazioni - istituzionale	€ 5.547,10	€ 5.490,00	-€ 57,10
Manutenzione software - istituzionale	€ 569,00	€ 0,00	-€ 569,00
Altre manutenzioni di immobili - istituzionale	€ 0,00	€ 0,00	€ 0,00
Manutenzione ordinaria e riparazione impianti - istituzionale	€ 394.369,40	€ 408.515,85	€ 14.146,45
Pubblicità - istituzionale	€ 2.013,00	€ 2.257,00	€ 244,00
Altre spese per servizi commerciali - istituzionali	€ 10.538,60	€ 3.075,62	-€ 7.462,98
Altre spese per servizi commerciali - commerciali	€ 0,00	€ 0,00	€ 0,00
Informazione e divulgazione delle attività istituzionali	€ 18.835,22	€ 20.988,71	€ 2.153,49
Compensi e soggiorno esperti e relatori convegni - istituzionale	€ 0,00	€ 757,50	€ 757,50
Servizi di vigilanza - istituzionale	€ 111.824,48	€ 100.535,45	-€ 11.289,03
Servizi fotocomposizione, stampa e legatoria per pubblicazioni d'ateneo - istituzionale	€ 1.613,44	€ 210,00	-€ 1.403,44
Servizi fotocomposizione, stampa e legatoria per pubblicazioni d'ateneo - commerciale	€ 460,00	€ 2.250,00	€ 1.790,00
Altre spese per servizi tecnici - istituzionale	€ 6.419,95	€ 4.290,48	-€ 2.129,47
Altre spese per servizi tecnici - commerciale	€ 0,00	€ 3.655,00	€ 3.655,00
Appalto servizio pulizia locali - istituzionale	€ 545.929,13	€ 502.735,13	-€ 43.194,00
Appalto smaltimento rifiuti speciali - istituzionale	€ 3.035,05	€ 11.016,59	€ 7.981,54
Altri servizi in appalto - istituzionale	€ 86.826,90	€ 61.309,14	-€ 25.517,76
Altri servizi in appalto - commerciale	€ 4.161,06	€ 0,00	-€ 4.161,06
Energia elettrica - istituzionale	€ 538.539,05	€ 506.735,61	-€ 31.803,44
Combustibili per riscaldamento - istituzionale	€ 173.679,10	€ 141.413,22	-€ 32.265,88
Acqua - istituzionale	€ 41.013,47	€ 30.519,24	-€ 10.494,23
Benzina e gasolio per autotrazione - istituzionale	€ 9.109,78	€ 174,68	-€ 8.935,10
Premi di assicurazione - istituzionale	€ 106.255,44	€ 134.136,61	€ 27.881,17
Spese postali e telegrafiche - istituzionale	€ 12.733,75	€ 1.450,18	-€ 11.283,57
Spese postali e telegrafiche - commerciale	€ 140,00	€ 0,00	-€ 140,00
Spese per telefonia fissa - istituzionale	€ 10.689,55	€ 9.240,36	-€ 1.449,19
Spese per telefonia mobile - istituzionale	€ 8.733,36	€ 7.316,86	-€ 1.416,50
Spese per telefonia mobile - commerciale	€ 916,40	€ 219,20	-€ 697,20
Canoni trasmissione dati - istituzionale	€ 6.132,28	€ 7.359,88	€ 1.227,60
Trasporti, facchinaggi e competenze spedizionieri - istituzionale	€ 35.709,43	€ 47.780,72	€ 12.071,29
Trasporti, facchinaggi e competenze spedizionieri - commerciale	€ 51,50	€ 45,00	-€ 6,50
Altre spese per servizi generali - istituzionale	€ 8.445,83	€ 8.009,89	-€ 435,94
Altre spese per servizi generali - commerciale	€ 0,00	€ 0,00	€ 0,00
Consulenze tecniche - istituzionale	€ 79.198,37	€ 71.444,16	-€ 7.754,21
Consulenze mediche - istituzionale	€ 15.000,00	€ 17.445,65	€ 2.445,65
Consulenze legali, amministrative, certificazione - istituzionale	€ 32.646,62	€ 53.359,80	€ 20.713,18
Spese legali e notarili - istituzionale	€ 121.319,32	€ 53.805,36	-€ 67.513,96
Prestazioni di servizi tecnico/amministrativi da enti	€ 24.400,00	€ 0,00	-€ 24.400,00

Bilancio di esercizio al 31 dicembre 2019
Università degli Studi del Sannio

terzi - istituzionale			
Servizio MAV	€ 1.548,40	€ 138,40	-€ 1.410,00
Altre prestazioni e servizi da terzi - istituzionale	€ 563.108,90	€ 515.116,02	-€ 47.992,88
Altre prestazioni e servizi da terzi - commerciale	€ 26.974,71	€ 3.925,05	-€ 23.049,66
Altre prestazioni da terzi - istituzionale	€ 0,00	€ 0,00	€ 0,00
Altre prestazioni da terzi - commerciale	€ 4.884,80	€ 0,00	-€ 4.884,80
Totale	€ 3.029.644,63	€ 2.846.527,75	-€ 183.116,88

La voce comprende i costi principali per il funzionamento dell'ateneo e, in particolare:

- utenze e canoni (energia elettrica, riscaldamento, acqua, telefonia mobile e fissa, trasmissione dati);
- manutenzioni dei vari plessi edilizi di cui questo Ateneo è proprietario o dei quali detiene l'uso a titolo di locazione o di concessione;
- assicurazioni;
- spese legali per la difesa in giudizio dell'Ateneo;
- consulenze mediche (incarico al medico competente), tecniche per il servizio di prevenzione e prevenzione della sicurezza e per verifiche e collaudi edilizi;
- servizio emissione MAV per il pagamento di tasse e contributi universitari da parte degli studenti;
- canone per servizio di "Hosting Esse3 – Titulus" (Protocollo informatico);
- canone per il servizio di gestione presenze "Zucchetti";
- servizio "Test On Line CISIA" per lo svolgimento dei test nazionali di accesso ai Corsi di Studio dell'anno accademico 2019-2020;
- servizio per "INDAGINE OCCUPAZIONALE - XIX Indagine" sulla condizione occupazionale dei laureati 2019 e per l'inserimento dei laureati nella banca dati "AlmaLaurea - IV Edizione 2019";
- canone annuale per la piattaforma informatica del CINECA denominata "U-GOV - Moduli Contabilità, Risorse Umane e Carriere studenti";
- servizi vari per organizzazione di corsi di formazione al personale interno e per l'organizzazione di manifestazioni e convegni.

9) Acquisto altri materiali

Acquisto altri materiali	Valore al 31 dicembre 2018	Valore al 31 dicembre 2019	Differenza
Cancelleria e altri materiali di consumo - istituzionale	€ 65.794,66	€ 99.759,72	€ 33.965,06
Cancelleria e altri materiali di consumo - commerciale	€ 276,00	€ 0,00	-€ 276,00
Acquisto beni strumentali (< 516 €) - istituzionale	€ 6.428,33	€ 11.117,27	€ 4.688,94
Acquisto beni strumentali (< 516€) - commerciale	€ 2.454,87	€ 694,89	-€ 1.759,98
Acquisto software per PC (spesati nell'anno) - istituzionale	€ 47.455,56	€ 16.599,11	-€ 30.856,45
Acquisto software per PC (spesati nell'anno) - commerciale	€ 0,00	€ 19.521,00	€ 19.521,00
Altri materiali - istituzionale	€ 32.978,19	€ 7.931,00	-€ 25.047,19
Altri materiali - commerciale	€ 300,20	€ 1.053,00	€ 752,80
Totale	€ 155.687,81	€ 156.675,99	€ 988,18

La presente voce comprende i costi generali di funzionamento quali quelli per la divulgazione delle attività istituzionali, per le spese postali, per la cancelleria ed i materiali di consumo, per l'acquisto di beni strumentali di valore unitario inferiore a € 516,00, il cui costo è imputato interamente nell'anno, e per servizi vari.

10) Variazione delle rimanenze di materiali

La voce "Variazione delle rimanenze di materiali" non è stata valorizzata nel corso dell'esercizio 2019.

11) Costi per godimento beni di terzi

Costi per godimento beni di terzi	Valore al 31 dicembre 2018	Valore al 31 dicembre 2019	Differenza
Canone licenza d'uso annuale - istituzionale	€ 6.468,94	€ 17.179,06	€ 10.710,12
Canone licenza d'uso annuale - commerciale	€ 677,00	€ 0,00	-€ 677,00
Fitti passivi - istituzionale	€ 0,00	€ 3.700,00	€ 3.700,00
Spese condominiali - istituzionale	€ 0,00	€ 0,00	€ 0,00
Noleggi e spese accessorie - istituzionale	€ 45.221,51	€ 47.089,56	€ 1.868,05
Noleggi e spese accessorie - commerciale	€ 0,00	€ 0,00	€ 0,00
Canoni leasing - istituzionale	€ 4.001,67	€ 4.001,67	€ 0,00
Totale	€ 56.369,12	€ 71.970,29	€ 15.601,17

I predetti importi riferiscono:

- per la voce "Canone licenza d'uso annuale - istituzionale", all'acquisto di numero 300 licenze

Bilancio di esercizio al 31 dicembre 2019
Università degli Studi del Sannio

antivirus NOD 32 per le esigenze delle postazioni informatiche del Dipartimento DEMM, del software TransCad, della licenza software Design Builder e del rinnovo licenza Comsol;

- per la voce "Fitti passivi", al rimborso delle spese di affitto per il periodo Gennaio 2019/Ottobre 2019 a un dottorando di ricerca nell'ambito del Progetto "Dottorati a caratterizzazione industriale" finanziati da terzi.;
- per la voce "Noleggi e spese accessorie - istituzionale" e "Canoni leasing - istituzionale", ai canoni per il noleggio apparecchiature multifunzione per scansione, copia e stampa, presso l'ateneo.

12) Altri costi

Altri costi	Valore al 31 dicembre 2018	Valore al 31 dicembre 2019	Differenza
Spese di rappresentanza - istituzionale	€ 882,60	€ 760,70	-€ 121,90
Spese per convegni - istituzionale	€ 37.155,66	€ 121.531,85	€ 84.376,19
Spese per convegni - commerciale	€ 0,00	€ 150,00	€ 150,00
Spese per congressi di ricerca - istituzionale	€ 619,10	€ 2.728,61	€ 2.109,51
Rimborsi spese di missione - trasferta in Italia - istituzionale	€ 129.226,39	€ 122.522,80	-€ 6.703,59
Rimborsi spese di missione - trasferta in Italia - commerciale	€ 10.635,76	€ 24.063,17	€ 13.427,41
Rimborsi spese di missione - trasferta all'estero - istituzionale	€ 164.418,56	€ 182.444,42	€ 18.025,86
Rimborsi spese di missione - trasferta all'estero - commerciale	€ 3.639,17	€ 8.734,23	€ 5.095,06
Ospitalità visiting professor, esperti e relatori - istituzionale	€ 250,51	€ 5.520,64	€ 5.270,13
Altri rimborsi a personale esterno - istituzionale	€ 10.771,09	€ 10.399,11	-€ 371,98
Missioni e rimborsi spese degli organi istituzionali	€ 0,00	€ 1.616,04	€ 1.616,04
IVA indetraibile PRO RATA	€ 8.922,69	€ 9.554,86	€ 632,17
Totale	€ 366.521,53	€ 490.026,43	€ 123.504,90

La voce comprende, prevalentemente, le spese sostenute in rappresentanza dell'ateneo, per l'ospitalità di professori esterni in visita per attività convegnistiche o di ricerca presso l'ateneo, i costi per il rimborso delle spese di missione (viaggio e soggiorno) in Italia e all'estero svolte dal personale docente e ricercatore dell'ateneo, nonché il costo per l'IVA indetraibile da *pro-rata*.

X. AMMORTAMENTI E SVALUTAZIONI

Ammortamenti e svalutazioni	Valore al 31 dicembre 2018	Valore al 31 dicembre 2019	Differenza
1) Ammortamenti immobilizzazioni immateriali	€ 5.321,82	€ 6.137,38	€ 815,56
2) Ammortamenti immobilizzazioni materiali	€ 3.214.174,73	€ 2.234.034,68	-€ 980.140,05
3) Svalutazioni immobilizzazioni	€ 0,00	€ 0,00	€ 0,00
4) Svalutazioni dei crediti compresi nell'attivo circolante e nelle disponibilità liquide	€ 0,00	€ 0,00	€ 0,00
Totale	€ 3.219.496,55	€ 2.240.172,06	-€ 979.324,49

In tale voce rientrano i costi di competenza dell'esercizio per gli ammortamenti delle immobilizzazioni immateriali e materiali.

1) Ammortamenti immobilizzazioni immateriali

Ammortamenti immobilizzazioni immateriali	Valore al 31 dicembre 2018	Valore al 31 dicembre 2019	Differenza
Ammortamento software - istituzionale	€ 20,00	€ 20,00	€ 0,00
Ammortamento licenze - istituzionale	€ 609,94	€ 609,94	€ 0,00
Ammortamento software - istituzionale	€ 4.691,88	€ 5.507,44	€ 815,56
Totale	€ 5.321,82	€ 6.137,38	€ 815,56

Per le voci delle relative immobilizzazioni immateriali si rimanda all'analisi delle voci dell'attivo dello Stato Patrimoniale, ai criteri di ammortamento e alla tabella delle aliquote di ammortamento della presente Nota Integrativa.

2) Ammortamenti immobilizzazioni materiali

Ammortamenti immobilizzazioni materiali	Valore al 31 dicembre 2018	Valore al 31 dicembre 2019	Differenza
Ammortamento fabbricati urbani - istituzionale	€ 1.393.920,78	€ 1.396.518,16	€ 2.597,38
Ammortamento impianti specifici e macchinari - istituzionale	€ 1.207,80	€ 1.207,80	€ 0,00
Ammortamento attrezzature informatiche - istituzionale	€ 363.295,14	€ 157.772,85	-€ 205.522,29
Ammortamento attrezzature informatiche - commerciale	€ 2.887,71	€ 4.081,21	€ 1.193,50
Ammortamento attrezzature didattiche - istituzionale	€ 13.321,88	€ 14.465,23	€ 1.143,35
Ammortamento attrezzature tecnico-scientifiche - istituzionale	€ 1.089.002,85	€ 448.790,85	-€ 640.212,00
Ammortamento attrezzature tecnico-scientifiche - commerciale	€ 4.606,65	€ 4.837,56	€ 230,91
Ammortamento attrezzature elettromeccaniche ed elettroniche - istituzionale	€ 140,95	€ 0,00	-€ 140,95
Ammortamento attrezzature elettromeccaniche ed	€ 0,00	€ 0,00	€ 0,00

Bilancio di esercizio al 31 dicembre 2019
Università degli Studi del Sannio

elettroniche - commerciale			
Ammortamento attrezzatura generica e varia - istituzionale	€ 123.354,84	€ 7.215,44	-€ 116.139,40
Ammortamento attrezzatura generica e varia - commerciale	€ 567,95	€ 0,00	-€ 567,95
Ammortamento mobili e arredi - istituzionale	€ 175.533,26	€ 159.464,99	-€ 16.068,27
Ammortamento mobili e arredi - commerciale	€ 188,76	€ 188,76	€ 0,00
Ammortamento mobili e arredi aule - istituzionale	€ 36.629,60	€ 27.541,92	-€ 9.087,68
Ammortamento macchine ordinarie da ufficio - istituzionale	€ 290,37	€ 1.047,96	€ 757,59
Ammortamento automezzi ed altri mezzi di trasporto - istituzionale	€ 3.781,19	€ 4.615,81	€ 834,62
Ammortamento volumi biblioteca - istituzionale	€ 3.932,56	€ 3.809,82	-€ 122,74
Ammortamento altri beni mobili - istituzionale	€ 1.512,44	€ 2.476,32	€ 963,88
Totale	€ 3.214.174,73	€ 2.234.034,68	-€ 980.140,05

Per le voci delle relative immobilizzazioni materiali si rimanda all'analisi delle voci dell'attivo dello Stato Patrimoniale, ai criteri di ammortamento e alla tabella delle aliquote di ammortamento della presente Nota Integrativa.

3) Svalutazioni immobilizzazioni

La voce "Svalutazione immobilizzazioni" non è stata valorizzata nel corso dell'esercizio 2019.

4) Svalutazioni dei crediti compresi nell'attivo circolante e nelle disponibilità liquide

La voce "Svalutazioni dei crediti compresi nell'attivo circolante e nelle disponibilità liquide" non è stata valorizzata nel corso dell'esercizio 2019.

XI. ACCANTONAMENTI PER RISCHI E ONERI

Accantonamenti per rischi e oneri	Valore al 31 dicembre 2018	Valore al 31 dicembre 2019	Differenza
Accantonamento a fondo maggiori oneri per conferme e incrementi stipendiali personale docente e ricercatore	€ 193.200,00	€ 0,00	-€ 193.200,00
Accantonamento a fondo rischi su crediti	€ 192.857,64	€ 0,00	-€ 192.857,64
Accantonamento a Fondo risorse decentrate per le Categorie B, C e D	€ 0,00	€ 0,00	€ 0,00
Accantonamento a Fondo Retribuzione di posizione e risultato Categoria EP	€ 0,00	€ 0,00	€ 0,00
Accantonamento a fondo per indennità di risultato del Direttore Generale	€ 0,00	€ 0,00	€ 0,00
Accantonamento a fondo incrementi	€ 0,00	€ 0,00	€ 0,00

Bilancio di esercizio al 31 dicembre 2019
Università degli Studi del Sannio

retributivi personale tecnico amministrativo, dirigente e collaboratori linguistici			
Accantonamento a fondo per straordinario al personale tecnico e amministrativo	€ 24.688,13	€ 0,00	-€ 24.688,13
Accantonamento a fondo per sussidi al personale tecnico e amministrativo	€ 0,00	€ 0,00	€ 0,00
Accantonamento a fondo comune di ateneo (risorse da attività conto terzi e progetti comunitari) al personale tecnico e amministrativo	€ 88.309,31	€ 41.013,20	-€ 47.296,11
Accantonamento per contratti a tempo determinato per ricercatori - art. 24, comma 3, L. 240/2014	€ 148.191,56	€ 0,00	-€ 148.191,56
Totale	€ 647.246,64	€ 41.013,20	-€ 606.233,44

Nel corso dell'esercizio 2019 è stato effettuato il solo accantonamento al fondo comune di ateneo (risorse da attività conto terzi e progetti comunitari) del personale tecnico e amministrativo, si rinvia, comunque, alla sezione relativa ai Fondi rischi ed oneri del passivo dello Stato Patrimoniale.

XII. ONERI DIVERSI DI GESTIONE

Oneri diversi di gestione	Valore al 31 dicembre 2018	Valore al 31 dicembre 2019	Differenza
Contributi e quote associative - istituzionale	€ 103.589,93	€ 206.129,06	€ 102.539,13
Contributi e quote associative - commerciale	€ 2.386,13	€ 0,00	-€ 2.386,13
Concorsi a premio - istituzionale	€ 0,00	€ 2.800,00	€ 2.800,00
Perdite su crediti - istituzionale	€ 0,04	€ 0,00	-€ 0,04
Perdite su crediti - commerciale	€ 0,00	€ 0,01	€ 0,01
Rimborso spese di soggiorno cooperazione internazionale	€ 0,00	€ 0,00	€ 0,00
Altri oneri diversi di gestione - istituzionale	€ 11.916,16	€ 9.665,04	-€ 2.251,12
Gettoni di presenza al Consiglio di Amministrazione	€ 12.121,80	€ 11.464,12	-€ 657,68
Indennità al Collegio dei Revisori dei Conti	€ 28.733,10	€ 26.577,00	-€ 2.156,10
Rimborsi spese di trasferta ai Revisori dei Conti	€ 4.143,36	€ 4.421,57	€ 278,21
Indennità ai componenti del Nucleo di Valutazione di Ateneo	€ 33.333,38	€ 38.835,00	€ 5.501,62
Rimborsi spese di trasferta ai componenti N.V.A.	€ 2.454,00	€ 2.374,48	-€ 79,52
Indennità di carica organi accademici	€ 136.946,40	€ 136.771,14	-€ 175,26
Rimborsi spese di trasferta organi accademici	€ 9.425,44	€ 10.671,15	€ 1.245,71
Rimborsi spese Consiglio di Amministrazione	€ 159,99	€ 0,00	-€ 159,99
Altre spese per attività istituzionali	€ 59.213,15	€ 54.759,60	-€ 4.453,55
Imposta di bollo - istituzionale	€ 102,00	€ 386,00	€ 284,00
Imposta di bollo - commerciale	€ 0,00	€ 0,00	€ 0,00

Bilancio di esercizio al 31 dicembre 2019
Università degli Studi del Sannio

Imposta di registro	€ 6.834,12	€ 34.778,75	€ 27.944,63
Tassa rifiuti	€ 102.045,00	€ 109.399,00	€ 7.354,00
Altre imposte e tasse (non sul reddito) - istituzionale	€ 9.463,72	€ 8.389,96	-€ 1.073,76
Versamenti al Bilancio dello Stato	€ 143.605,70	€ 136.971,60	-€ 6.634,10
Bolli di quietanza	€ 0,00	€ 46,00	€ 46,00
Arrotondamenti negativi	€ 0,00	€ 0,00	€ 0,00
Restituzioni e rimborsi diversi - istituzionale	€ 76.326,40	€ 171.981,52	€ 95.655,12
Altre spese compensative di ricavi	€ 23.360,04	€ 0,00	-€ 23.360,04
Totale	€ 766.159,86	€ 966.421,00	€ 200.261,14

La voce "Contributi e quote associative - istituzionale" accoglie, oltre ai versamenti di quote associative e del personale docente e ricercatore agli enti/società/associazioni di ricerca e di didattica relativamente ai propri Settori Scientifico Disciplinari e di ricerca, anche le adesioni dell'Università degli Studi del Sannio, così come elencate nella seguente tabella:

Causale	Nome esteso soggetto	Importo
quota associativa - gruppo sistemi elettrici per l'energia (Villacci, Coletta, De Caro)	AEIT	€ 137,00
F.n.77/2019 - AIB - quota di adesione e 4 utenze "WebDewey Italiano" 2019 - DD n.54/2019	AIB - Associazione Italiana Biblioteche	€ 500,00
Pagamento quota di adesione alla Associazione Italiana Centri Linguistici Universitari per anno 2019 Decreto Rettoriale del 18 aprile 2019 numero 384	AICLU Associazione Italiana Centri Linguistici Universitari	€ 260,00
Contributo associativi anno 2019 a favore della Associazione Stregati da Sophia Decreto Rettoriale del 17 dicembre 2019 numero 1252	ASSOCIAZIONE CULTURALE FILOSOFICA "Stregati da Sophia"	€ 5.000,00
Quota associativa- prof. Simonelli	ASSOCIAZIONE GEOTECNICA ITALIANA	€ 120,00
Pagamento quota associativa anno 2018 e anno 2019 Decreto Rettoriale del 24 settembre 2019 numero 877	Associazione italiana per lo sviluppo e la diffusione di tassonomie e di standard tecnologici in campo economico-finanziario (XBRL Italia)	€ 1.000,00
Rimborso minute spese - Quota associativa IEEE	BALESTRIERI Eulalia	€ 136,87
Contributo forfetario annuo - Art. 5 della Convenzione stipulata il 23.04.2015 con scadenza 23/04/2019 tra la BIOGEM e l'Università degli Studi del Sannio - Ods 120/2019	BIOGEM s.c.a.r.l.	€ 50.000,00
Contributo associativi anno 2019 a favore della Associazione CADMUS Decreto Rettoriale del 17 dicembre 2019 numero 1252	CADMUS Associazione - Consorzio Amici della Musica dell'Università del Sannio	€ 5.000,00
Contributo associativo anno 2019 a favore della Centro Interuniversitario di Ricerca CIRB Decreto Rettoriale del 17 dicembre 2019 numero 1252	CENTRO INTERUNIVERSITARIO DI RICERCA BIOETICA	€ 1.500,00
Fattura 31300020190comF00177/2019 - CNR - Sottoscrizione del Servizio NILDE anno 2019 - Formula "Biblioteca Singola" -DR 150/2019	CNR - Consiglio Nazionale delle Ricerche - Area della ricerca di Bologna	€ 274,50

Bilancio di esercizio al 31 dicembre 2019
Università degli Studi del Sannio

Quota Associativa per l'anno 2019 al Consorzio Interuniversitario sulla formazione (Co.In.Fo.)	CO IN FO Consorzio Interuniversitario sulla Formazione	€ 1.549,37
F.n.24/A_2019 - CO.IN.FO. - Adesione al progetto "ISOIVA" anno 2019 - DD n.166/2019	CO IN FO Consorzio Interuniversitario sulla Formazione	€ 1.500,00
Fattura 120A COINFO adesione alla Comunità Professionale UniCONTRACT anno 2019 DD 331 2019	CO IN FO Consorzio Interuniversitario sulla Formazione	€ 2.500,00
Fattura 132A 2019 ColnFo Adesione alla Comunità Professionale Segreteria 2 1 anno 2019 DD 474 2019	CO IN FO Consorzio Interuniversitario sulla Formazione	€ 2.500,00
Quota Associativa per anno 2020 al Consorzio Interuniversitario sulla formazione ColnFo Decreto Direttoriale del 13 dicembre 2019 numero 1247	CO IN FO Consorzio Interuniversitario sulla Formazione	€ 1.549,37
Sannio 2019 - Versamento quota associativa per l'anno 2019 a favore del Convegno dei Direttori Amministrativi delle Università Italiane (CODAU) per un importo di € 2000,00 - O.D.S. del 11/01/2019 n.1	CODAU-Segreteria c/o Politecnico di Milano	€ 2.000,00
Quote associative	COLETTA GUIDO	€ 39,58
quota associativa Coplannop 2019- Dipartimento Ingegneria Università degli Studi del Sannio	Conferenza dei Presidi delle Facoltà di Ingegneria Italiane	€ 250,00
Rinnovo adesione alla Conferenza Nazionale degli Organismi di Parità delle Università Italiane per l'anno 2019 - DR 1093/2019	Conferenza Nazionale degli Organismi di Parità delle Università Italiane	€ 300,00
Università degli Studi del Sannio - Importo Rete GARR 2018 Decreto Direttoriale del 17 aprile 2019 n. 381	CONSORTIUM GARR	€ 19.547,00
Autorizzazione alla Costituzione del Consorzio MEDITECH - Mediterranean Competence Centre 4 Innovation e approvazione dello Statuto - C.D.A. seduta del 21/12/2018 Ordine n. 5	CONSORZIO MEDITECH	€ 50.000,00
Università degli Studi del Sannio Rinnovo della adesione anno 2019 alla Conferenza dei Rettori delle Università Italiane per un importo di Euro 22000 Decreto Rettoriale del 7 maggio 2019 numero 433	CRUI Conferenza dei Rettori delle Università Italiane	€ 22.000,00
Quote associative	DE CARO FABRIZIO	€ 88,38
Quota di iscrizione - Decreto Direttoriale del 7 maggio 2019 numero 432	DE ROSSI Filippo	€ 185,00
Quota iscrizione convegno INU	FISTOLA ROMANO	€ 130,00
Quota associativa Società Italiana degli Urbanisti (SIU)	FISTOLA ROMANO	€ 300,00
Quote associative	FONTANA Nicola	€ 220,19
Quota iscrizione Associazione Idrotecnica	FONTANA Nicola	€ 120,00
Quote associative	GALDI Vincenzo	€ 14,05
Quote associative	GLIELMO Luigi	€ 138,89
Erogazione di un contributo di € 10.000,00 per la realizzazione di un progetto dal titolo "I Lincei per una nuova didattica nella scuola: una rete nazionale" - D.R. del 05/02/2019 n. 134	I LINCEI PER LA SCUOLA	€ 10.000,00
Contributo per partecipazione finanziaria servizi di ricerca e sviluppo allo Institut International duFroid Decreto Rettoriale del 24 settembre 2019 numero 876	Institut International duFroid	€ 1.000,00
AIDI Summer School Francesco Turco 11 - 13 Settembre 2019	KORE di Tocchella F. e Volpi C. S.N.C.	€ 439,20

Bilancio di esercizio al 31 dicembre 2019
Università degli Studi del Sannio

Rif ordine n 20 del 11/09/19 ID documento DG149422 Codice articolo S44 Causale acquisto Convenzione Consip Pagamento con bonifico bancari		
Pagamento fattura ditta LineaPA di Patrizia Isaja per adesione Progetto PROCEDAMUS Anno 2019 Decreto Direttoriale del 6 giugno 2019 numero 542	LineaPA di ISAIJA PATRIZIA ISAIJA PATRIZIA	€ 3.000,00
Quote associative	MARINI Gustavo	€ 220,22
Quota iscrizione Associazione Idrotecnica	MARINI Gustavo	€ 120,00
Pagamento quota associativa NETVAL Anno 2019 per un importo di € 2500,00 - O.D.S. del 11/03/2019 n. 18	NETVAL - NETWORK PER LA VAL. RICERCA UNIV.RIA	€ 2.500,00
Quota associativa CTE	PECCE Maria Rosaria	€ 440,00
Accordo di collaborazione Università e Società Dante Alighieri Decreto Rettoriale del 30 maggio 2019 numero 530	Società Dante Alighieri - Comitato di Benevento	€ 2.000,00
Integrazione accordo di collaborazione Università e Società Dante Alighieri Decreto Rettoriale del 7 agosto 2019 numero 779	Società Dante Alighieri - Comitato di Benevento	€ 2.000,00
Fattura 1519000242/2019 Società Italiana Autori ed Editori Accordo quadro SIAE - CRUI AA 2018/2019 - DD 546/2019	Società Italiana Autori ed Editori	€ 6.499,44
Rinnovo quota associativa UNINFO anno 2019 (Rif, Luigi Troiano)	UNINFO Ente di formazione federato all'UNI	€ 2.125,00
Nota di Debito 119 2019 Quota ACNP anno 2019 BN004 ALMA MATER STUDIORUM DR 150 2019	Università degli Studi di BOLOGNA	€ 225,00
Quota di partecipazione 2019 dell'Univ. degli Studi del Sannio al fondo di gestione CUR - Trasf all'Univ. L'ORIENTALE - DR 1001/2019	Università degli Studi di Napoli "L'Orientale"	€ 400,00
Start Cup Campania 2019 COINOR Quota parte Università degli Studi di NAPOLI Federico II DR 247 2019	Università degli Studi di NAPOLI Federico II	€ 6.000,00
Contributo annuale per adesione Corsi di Studio di ambito biologico al CBUI	Università degli Studi del MOLISE	€ 300,00
		€ 206.129,06

La voce "Concorsi a premio" si riferisce alle erogazioni di premi ad alcuni studenti nell'ambito dello "Student Travel Grant IEEE GNSS+R 2019" (Decreto del Direttore del Dipartimento di Ingegneria n. 280/2019).

La voce "Altri oneri diversi di gestione - istituzionale" si riferisce a oneri vari sostenuti nell'esercizio per lo svolgimento di attività gestionali.

Le voci "Gettoni di presenza al Consiglio di Amministrazione", "Indennità al Collegio dei Revisori dei Conti", "Rimborsi spese di trasferta ai Revisori dei Conti", "Indennità ai componenti del Nucleo di Valutazione di Ateneo", "Rimborsi spese di trasferta ai componenti N.V.A.", "Indennità di carica organi accademici" e "Rimborsi spese di trasferta organi accademici" si riferiscono al

pagamento di gettoni di presenza, di rimborsi spese di trasferta e di indennità di carica dei componenti del Collegio dei Revisori dei Conti, del Consiglio di Amministrazione e del Nucleo di Valutazione.

La voce "Altre spese per attività istituzionali" si riferisce a spese di natura istituzionale sostenute nel corso dell'esercizio.

Le voci "Imposta di bollo - istituzionale" e "Imposta di registro" si riferiscono al pagamento delle imposte per la registrazione di contratti, ordinanze, decreti ingiuntivi, sentenze.

La voce "Tassa rifiuti" si riferisce al pagamento della TARI per l'anno 2019.

La voce "Altre imposte e tasse (non sul reddito) - istituzionale" si riferisce al pagamento alla Regione Campania-Servizio ACI del Bollo Auto, all'acconto INAIL e IMU 2019, al pagamento di contributi all'ANAC per lo svolgimento di procedure di selezione del contraente, al pagamento del saldo IMU 2018 e acconto 2019, al pagamento dei diritti di pubblica affissione, pagamento dei diritti di pubblica affissione, diritti di Segreteria e diritti di Istruttoria per permessi a costruire, tassa comunale di soggiorno in occasione di escursioni studentesche, istruttoria SCIA, depositi tipo mappale per accatastamento immobili universitari.

La voce "Versamenti al Bilancio dello Stato" si riferisce ai versamenti al Bilancio dello Stato per riduzioni di spesa derivanti da disposizioni normative, pari ad **€ 136.971,60**, di cui € 3.191,08, corrispondente al 10% degli importi versati a titolo di indennità, compensi, gettoni, retribuzioni corrisposte a consigli di amministrazione e organi collegiali comunque denominati ed ai titolari di incarichi di qualsiasi tipo, ed € 133.780,52, come riportati nella seguente tabella:


Applicazione D.L. n. 112/2008 conv. L. n. 133/2008		
Disposizioni di contenimento		versamento
Art. 61 comma 9 (compenso per l'attività di componente o di segretario del collegio arbitrale)		€ 0,00
Art. 61 comma 17 (somme provenienti da riduzioni di spesa e maggiori entrate di cui all'art. 61, con esclusione di quelle di cui ai commi 14 e 16)		€ 19.596,69
Art. 67 comma 6 (somme provenienti dalle riduzioni di spesa contrattazione integrativa e di controllo dei contratti nazionali ed integrativi)		€ 66.688,64
Applicazione D.L. n. 78/2010 conv. L. n. 122/2010		
Disposizioni di contenimento	importo Parziale	versamento
Art. 6 comma 1 (Spese per organismi collegiali e altri organismi)	a)	€ 0,00
Art. 6 comma 3 come modificato dall'art. 13, c.1, del D.L. n. 244/2016 (Indennità, compensi, gettoni, retribuzioni corrisposte a consigli di amministrazione e organi collegiali comunque denominati ed ai titolari di incarichi di	b)	€ 30.690,58

Bilancio di esercizio al 31 dicembre 2019
Università degli Studi del Sannio

<i>qualsiasi tipo 10% su importi risultanti alla data 30 aprile 2010).NB: per le Autorità portuali tenere conto anche della previsione di cui all'art. 5, c.14, del D.L. n. 95/2012</i>		
Art. 6 comma 7 (Incarichi di consulenza)	c)	€ 0,00
Art. 6 comma 8 (Spese per relazioni pubbliche, convegni, mostre, pubblicità e di rappresentanza)	d)	€ 14.401,99
Art. 6 comma 9 (Spese per sponsorizzazioni)	e)	€ 0,00
Art. 6 comma 12 (Spese per missioni)	f)	€ 0,00
Art. 6 comma 13 (Spese per la formazione)	g)	€ 0,00
Art. 6 comma 14 (Spese per acquisto, manutenzione, noleggio e esercizio di autovetture, nonché per acquisto di buoni taxi)	h)	€ 2.402,62
Art. 6 comma 21 (Somme provenienti dalle riduzioni di spesa derivanti dall'adozione delle misure di cui all'articolo 6 del decreto legge 31 maggio 2010, n. 78, versate dagli enti e dalle amministrazioni dotati di autonomia finanziaria)		€ 47.495,19
Art. 6 comma 21-sexies (Agenzie fiscali) di cui al D.Lgs n. n. 300/1999, possono assolvere alle disposizioni dell'art. 6 e del successivo art. 8, comma 1, primo periodo, nonché alle disposizioni vigenti in materia di contenimento della spesa dell'apparato amministrativo)		€ 0,00
Art. 2 commi 618* e 623 L. n. 244/2007 - *come modificato dall'art. 8, c.1, della L.n. 122/2010 - (Spese di manutenzione ordinaria e straordinaria degli immobili utilizzati: 2% del valore immobile utilizzato - Nel caso di esecuzione di interventi di solamanutenzioneordinariadegli immobili utilizzati: 1% del valore dell'immobile utilizzato)		€ 0,00
Applicazione D.L. n. 98/2011, conv. L. n. 111/2011		
Disposizione di contenimento		versamento
Articolo 16 comma 5 (somme derivanti dalle economie realizzate per effetto di piani triennali di razionalizzazione e riqualificazione della spesa, di riordino e ristrutturazione amministrativa, di semplificazione e digitalizzazione, di riduzione dei costi della politica e di funzionamento, ivi compresi gli appalti di servizio, gli affidamenti alle partecipate e il ricorso alle consulenze attraverso persone giuridiche)		€ 0,00
Applicazione D.L. n. 201/2011, conv. L. n. 214/2011		
Disposizione di contenimento		versamento
Art. 23-ter comma 4 (somme rinvenienti applicazione misure in materia di trattamenti economici)		€ 0,00
Applicazione D.L. n. 95/2012, conv. L. n. 135/2012		
Disposizione di contenimento		versamento
Art. 8 comma 3 (spese per consumi intermedi)		€ 0,00
Applicazione L. n. 228/2012 (L. stabilità 2013)		
Disposizioni di contenimento		versamento
Art. 1 comma 108 (ulteriori interventi di razionalizzazione - da parte degli enti nazionali di previdenza e assistenza sociale pubblici: INPS e INAIL - per la riduzione delle proprie spese: servizi informatici; contratti di acquisto di servizi amministrativi tecnici ed informatici; contratti di consulenza; contratti di sponsorizzazione tecnica o finanziaria; ecc)		€ 0,00
Art. 1 comma 111 (riduzione dotazione organica personale non dirigenziale di cui all'articolo 2, comma 1, lettera b), del decreto legge n. 95 del 2012, con esclusione delle professionalità sanitarie)		€ 0,00
Applicazione L. n. 147/2013 (L. stabilità 2014)		
Disposizioni di contenimento		versamento
Art. 1 comma 321 (la disposizione prevede che l'Autorità garante della concorrenza e del mercato nonché le Autorità di regolazione dei servizi di pubblica utilità assicurino il rispetto dei vincoli di finanza pubblica individuando misure di contenimento della spesa, anche alternative rispetto alle vigenti disposizioni in materia di finanza pubblica ad esse applicabili, che garantiscano il versamento al bilancio dello Stato di un risparmio di spesa complessivo annuo maggiorato del 10 per cento rispetto agli obiettivi di risparmio stabiliti a legislazione vigente e senza corrispondenti incrementi delle entrate dovute ai contributi del settore di regolazione.)		€ 0,00
Art. 1 comma 417 - come novellato dall'articolo 50, comma 5, del D.L. n. 66/2014 (disposizione sostitutiva normativa vigente in materia di contenimento della spesa pubblica per apparato amministrativo degli enti D.Lgs n. 509/1994 e D.Lgs n. 103/1996)		€ 0,00
Applicazione D.L. n. 66/2014 conv. L. n. 89/2014		
Disposizione di contenimento		versamento
Art. 50 comma 3 (somme rinvenienti da ulteriori riduzioni di spesa - 5% spesa sostenuta anno 2010 - per acquisti di beni e servizi per consumi intermedi)		€ 0,00
Applicazione L. n. 208/2015 (L. stabilità 2016)		
Disposizione di contenimento		versamento
Art. 1 comma 608 (somme rinvenienti da ulteriori interventi di razionalizzazione da parte degli enti nazionali di previdenza e assistenza sociale pubblici: INPS e INAIL delle proprie spese correnti diverse da quelle per prestazioni previdenziali e assistenziali)		€ 0,00
TOTALE VERSATO SECONDO I TERMINI DI LEGGE		€ 133.780,52

Si fa presente che i limiti di spesa derivanti dalle disposizioni di cui alla precedente tabella sono stati integralmente rispettati durante l'esercizio 2019.

La voce *"Restituzioni e rimborsi diversi - istituzionale"* si riferisce a rimborsi e restituzioni effettuati a personale interno ed esterno nell'ambito di attività istituzionali e commerciali dell'Ateneo.



C) PROVENTI E ONERI FINANZIARI

Proventi e oneri finanziari	Valore al 31 dicembre 2018	Valore al 31 dicembre 2019	Differenza
1) Proventi finanziari	€ 807,32	€ 0,96	-€ 806,36
2) Interessi ed altri oneri finanziari	€ 40.039,12	€ 32.616,80	-€ 7.422,32
3) Utili e perdite su cambi	€ 0,00	€ 0,00	€ 0,00
Totale	-€ 39.231,80	-€ 32.615,84	€ 6.615,96

1) Proventi finanziari

Proventi finanziari	Valore al 31 dicembre 2018	Valore al 31 dicembre 2019	Differenza
Interessi attivi depositi bancari	€ 1,13	€ 0,96	-€ 0,17
Altri interessi attivi	€ 806,19	€ 0,00	-€ 806,19
Totale	€ 807,32	€ 0,96	-€ 806,36

La voce movimentata si riferisce agli interessi attivi maturati nel corso dell'esercizio 2019 sul sottoconto fruttifero del conto di tesoreria acceso presso la Contabilità speciale della Banca d'Italia (Codice Tesoreria: 421 - Codice Conto di tesoreria: 0157127).

2) Interessi ed altri oneri finanziari

Interessi ed altri oneri finanziari	Valore al 31 dicembre 2018	Valore al 31 dicembre 2019	Differenza
Interessi passivi e oneri finanziari	€ 31.641,96	€ 25.026,75	-€ 6.615,21
Oneri e commissioni bancarie e postali - istituzionale	€ 8.281,52	€ 7.590,05	-€ 691,47
Oneri e commissioni bancarie e postali - commerciale	€ 115,64	€ 0,00	-€ 115,64
Totale	€ 40.039,12	€ 32.616,80	-€ 7.422,32

La voce si riferisce alle spese bancarie e postali, nonché, agli interessi passivi sulla dodicesima rata per l'acquisto dalla Regione Campania del complesso immobiliare di Via dei Mulini 73 sito in Benevento, agli interessi commerciali alla Romeo Gestioni Spa (Decreto ingiuntivo n.1244/2019 - Tribunale di Benevento - Aut. DR 1017/2019) e agli interessi per ritardato pagamento di alcune fatture alla Repas Lunch Coupon srl.

3) Utili e perdite su cambi

La voce "Utili e perdite su cambi" non è stata valorizzata nel corso dell'esercizio 2019.

D) RETTIFICHE DI VALORE DI ATTIVITÀ FINANZIARIE

Le voci relative alle rettifiche di valore delle attività finanziarie non sono state valorizzate nel corso dell'esercizio 2019.

Bilancio di esercizio al 31 dicembre 2019
Università degli Studi del Sannio

E) PROVENTI ED ONERI STRAORDINARI

Proventi ed oneri straordinari	Valore al 31 dicembre 2018	Valore al 31 dicembre 2019	Differenza
1) Proventi	€ 0,00	€ 0,00	€ 0,00
2) Oneri	€ 26.317,41	€ 177.999,22	€ 151.681,81
Totale	-€ 26.317,41	-€ 177.999,22	-€ 151.681,81

1) Proventi straordinari

La voce "Proventi straordinari" non è stata valorizzata nel corso dell'esercizio 2019.

2) Oneri straordinari


Oneri straordinari	Valore al 31 dicembre 2018	Valore al 31 dicembre 2019	Differenza
Oneri per soccombenze legali e giudiziarie - istituzionale	€ 25.005,32	€ 99.072,17	€ 74.066,85
Sopravvenienze passive - istituzionale	€ 0,00	€ 14.769,28	€ 14.769,28
Sopravvenienze passive - commerciale	€ 0,00	€ 49.607,84	€ 49.607,84
Altri oneri vari straordinari - istituzionale	€ 1.312,09	€ 10.359,61	€ 9.047,52
Insussistenze passive - istituzionale	€ 0,00	€ 4.190,32	€ 4.190,32
Totale	€ 26.317,41	€ 177.999,22	€ 151.681,81

La voce relativa agli "Oneri per soccombenze legali e giudiziarie - istituzionale" si riferisce alle soccombenze sulle seguenti liti:

Debitore	Causale	Importo
Compagnia Italiana di Previdenza Assicurazioni e Riassicurazioni Spa	Italiana Spa/FUCCI Edil Restauri SRL/Università degli Studi del Sannio - Rif.n.30742-Pol.n.2011/13/6135838-Tribunale di Benevento Sentenza n,44/2019-R.G.n.572/2013 - DR n.245/2019	€ 45.419,02
MASSARO Cecilia	Fatt.3/4.04.19 (prot.7526/19)_Pagamento spese legali giudizio LOMBARDI F. C/Unisannio_Aut. DD 335/9.04.19	€ 1.124,30
Lombardo Fulvio	Lombardo Fulvio c/Università degli Studi del Sannio - Sentenza 93/18/2018 rimborso tasse universitarie - DD 335/2019	€ 510,00
UNIPOLSAI ASSICURAZIONI S.P.A.	Sentenza 4136/2019 avente ad oggetto appello avverso sentenza 639/2015 tribunale di BN e RG 3084/2015 Corte di appello di NA, VIII SezCiv - unipol Assicurazioni Spa c/Università del Sannio - DD 930/2019	€ 9.917,41
ROMEO Gestioni spa	Esecuzione sentenza n.4425/2019 - Corte di Appello di Napoli Sezione, pagamento spese legali - Romeo Gestioni Spa - Aut. DD 864/2019	€ 8.754,72
VOZZELLA SIMONA	Signora Vozzella Simona Risarcimento del danno e interessi di cui alle sentenze numero 639/2015 Tribunale di Benevento e numero 4136/2019 Corte di Appello di Napoli	€ 25.984,33
NARDONE MONICA	Spese legali liquidate con 4136/2019 della Corte di Appello di Napoli a favore dell'Avvocato Monica Nardone Decreto Direttoriale del 9 dicembre 2019 numero 1198	€ 3.020,00
Banca Popolare di Bari SCpA per conto di AG/tecnoedil	Regolarizzazione - AG/tecnoedil c/Università degli Studi del Sannio - Procedura esecutiva 2337/18 e 2338/18 (Avv.Capocefalo)	€ 4.342,39
		€ 99.072,17

La voce "Sopravvenienze passive" si riferisce al pagamento della sorta capitale di cui al Decreto ingiuntivo n. 1244/2019 del Tribunale di Benevento (Decreto Rettoriale n. 1017/2019) a favore di Romeo Gestioni Spa e ad alcuni mancati ricavi su commesse.

La voce "Altri oneri vari straordinari - istituzionale" si riferisce al pagamento di alcune sanzioni su ritardati o insufficienti versamenti di imposte e tasse.



Bilancio di esercizio al 31 dicembre 2019
Università degli Studi del Sannio

F) IMPOSTE SUL REDDITO DELL'ESERCIZIO CORRENTI, DIFFERITE, ANTICIPATE

Imposte sul reddito dell'esercizio correnti, differite, anticipate	Valore al 31 dicembre 2018	Valore al 31 dicembre 2019	Differenza
Oneri IRAP su contratti supporto alla didattica - istituzionale	€ 1.434,49	€ 487,73	-€ 946,76
Oneri IRAP su contratti supporto alla didattica - commerciale	€ 1.258,63	€ 985,13	-€ 273,50
Oneri IRAP su altre prestazioni da terzi - istituzionale	€ 0,00	€ 0,00	€ 0,00
Oneri IRAP su altre prestazioni da terzi - commerciale	€ 415,21	€ 0,00	-€ 415,21
Oneri IRAP su co.co.co. scientifiche e di supporto alla ricerca - istituzionale	€ 639,72	€ 2.307,36	€ 1.667,64
Oneri IRAP su collaborazioni esterne scientifiche di tipo occasionale - istituzionale	€ 0,00	€ 0,00	€ 0,00
Oneri IRAP su collaborazioni esterne scientifiche di tipo occasionale - commerciale	€ 142,57	€ 391,70	€ 249,13
Oneri IRAP su assegni fissi personale docente e ricercatore	€ 869.846,51	€ 887.990,92	€ 18.144,41
Oneri IRAP su altre competenze al personale docente e ricercatore	€ 1.073,94	€ 10.722,91	€ 9.648,97
Oneri IRAP su competenze al personale docente e ricercatore su prestazioni conto terzi	€ 34.438,45	€ 22.617,02	-€ 11.821,43
Oneri IRAP su assegni fissi dirigenti e personale tecnico-amministrativo	€ 310.568,88	€ 314.500,77	€ 3.931,89
Oneri IRAP su retribuzioni collaboratori linguistici	€ 2.659,53	€ 3.068,31	€ 408,78
Oneri IRAP su altre competenze accessorie ai Collaboratori ed esperti linguistici a tempo indeterminato	€ 0,00	€ 0,00	€ 0,00
Oneri IRAP su altre competenze ai dirigenti e personale tecnico-amministrativo	€ 3.530,80	€ 413,03	-€ 3.117,77
Oneri IRAP su competenze personale tecnico amministrativo per prestazioni conto terzi	€ 6.027,67	€ 3.175,57	-€ 2.852,10
Oneri IRAP su supplenze personale docente	€ 25.357,51	€ 12.206,49	-€ 13.151,02
Oneri IRAP su retribuzioni ricercatori a tempo determinato	€ 30.724,60	€ 66.804,35	€ 36.079,75
Oneri IRAP su contratti docenti master	€ 398,02	€ 693,86	€ 295,84
Oneri IRAP per docenti a contratto art. 23 L. 240/10	€ 8.459,50	€ 6.761,45	-€ 1.698,05
Oneri IRAP su retribuzioni amministrativi e tecnici a tempo	€ 0,00	€ 0,00	€ 0,00

Bilancio di esercizio al 31 dicembre 2019
Università degli Studi del Sannio

determinato			
Oneri IRAP su retribuzioni Direttore e dirigenti a tempo determinato	€ 13.589,66	€ 13.637,69	€ 48,03
Oneri IRAP su altre competenze al personale ricercatore T.D.	€ 118,97	€ 141,76	€ 22,79
Oneri IRAP su competenze accessorie al personale docente e ricercatore	€ 0,00	€ 883,95	€ 883,95
Oneri IRAP su altre competenze ai dirigenti e personale tecnico-amministrativo T.D.	€ 0,00	€ 0,00	€ 0,00
Oneri IRAP su competenze accessorie al personale tecnico amministrativo e ai dirigenti	€ 25.596,75	€ 31.430,67	€ 5.833,92
Oneri IRAP personale comandato - istituzionale	€ 970,57	€ 2.010,52	€ 1.039,95
Oneri IRAP altre borse - istituzionale	€ 0,00	€ 0,00	€ 0,00
IRES dell'esercizio	€ 66.956,00	€ 62.721,00	-€ 4.235,00
Totale	€ 1.404.207,98	€ 1.443.952,19	€ 39.744,21

Le voci si riferiscono al pagamento dell'Imposta Regionale sulle Attività Produttive (IRAP) su compensi a personale docente e ricercatore e a soggetti esterni, dell'Imposta sul Reddito delle Società (IRES) relativa al saldo dell'anno 2018 e al primo e secondo acconto dell'anno 2019.

RISULTATO DI ESERCIZIO

Risultato dell'esercizio 2019 (+)

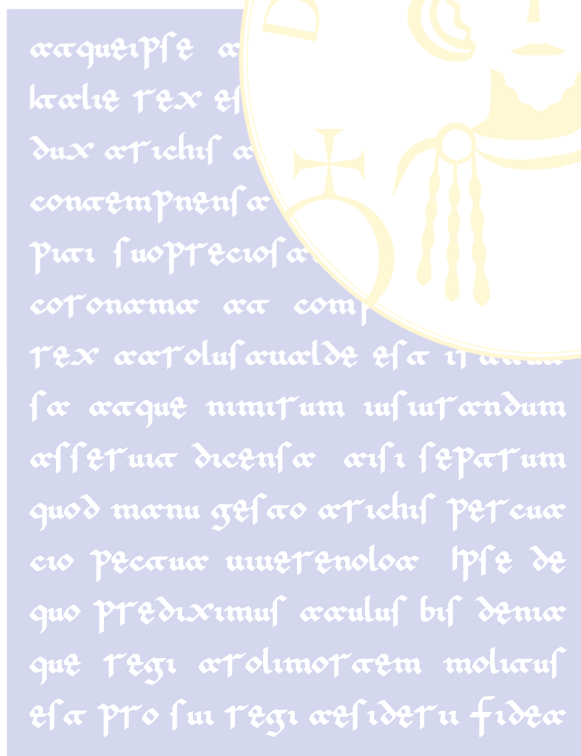
€ 567.417,24

L'Ateneo ha conseguito un utile di esercizio 2019 pari a € 567.417,24.

Benevento, 10 giugno 2020

IL DIRETTORE GENERALE
F.to ING. GIANLUCA BASILE

IL DIRETTORE DI RAGIONERIA
F.to DOTT. FABIO CORSALE



UNIVERSITÀ DEGLI STUDI DEL SANNIO

BILANCIO DI ESERCIZIO AL 31 DICEMBRE 2019

PROSPETTI DEI DATI SIOPE COMPLETI DELLA RIPARTIZIONE PER MISSIONI E PROGRAMMI RELATIVAMENTE ALLA SPESA

(ciò assolve contestualmente l'obbligo di pubblicazione di cui all'articolo 3 del Decreto Legislativo del 27 gennaio 2012, n. 18 e l'obbligo di redazione del Rendiconto unico in contabilità finanziaria, secondo le modalità di cui all'articolo 7, comma 3, del Decreto Interministeriale MIUR-MEF del 14 gennaio 2014, n. 19)

ENTRATE - ESERCIZIO 2019

Livello	Codice SIOPE	Denominazione codice SIOPE	Incassi
1	SX.E	ENTRATE	€ 54.547.052,33
2	SX.E.2	TRASFERIMENTI CORRENTI	€ 31.422.535,52
3	SX.E.2.01	TRASFERIMENTI CORRENTI	€ 31.422.535,52
4	SX.E.2.01.01	TRASFERIMENTI CORRENTI DA AMMINISTRAZIONI PUBBLICHE	€ 30.525.984,37
5	SX.E.2.01.01.01	TRASFERIMENTI CORRENTI DA AMMINISTRAZIONI CENTRALI	€ 29.344.315,48
6	SX.E.2.01.01.01.001	Trasferimenti correnti da Ministeri	€ 29.158.924,04
6	SX.E.2.01.01.01.999	Trasferimenti correnti da altre Amministrazioni Centrali n.a.c.	€ 185.391,44
5	SX.E.2.01.01.02	TRASFERIMENTI CORRENTI DA AMMINISTRAZIONI LOCALI	€ 1.181.668,89
6	SX.E.2.01.01.02.001	Trasferimenti correnti da Regioni e province autonome	€ 794.494,21
6	SX.E.2.01.01.02.008	Trasferimenti correnti da Università	€ 192.779,71
6	SX.E.2.01.01.02.011	Trasferimenti correnti da Aziende sanitarie locali	€ 0,00
6	SX.E.2.01.01.02.012	Trasferimenti correnti da Aziende ospedaliere e Aziende ospedaliere universitarie integrate con il SSN	€ 0,00
6	SX.E.2.01.01.02.017	Trasferimenti correnti da altri enti e agenzie regionali e sub regionali	€ 96.294,97
6	SX.E.2.01.01.02.018	Trasferimenti correnti da Consorzi di enti locali	€ 0,00
6	SX.E.2.01.01.02.019	Trasferimenti correnti da Fondazioni e istituzioni liriche locali e da teatri stabili di iniziativa pubblica	€ 12.000,00
6	SX.E.2.01.01.02.999	Trasferimenti correnti da altre Amministrazioni Locali n.a.c.	€ 86.100,00
4	SX.E.2.01.02	TRASFERIMENTI CORRENTI DA FAMIGLIE	€ 0,00
5	SX.E.2.01.02.01	TRASFERIMENTI CORRENTI DA FAMIGLIE	€ 0,00
6	SX.E.2.01.02.01.001	Trasferimenti correnti da famiglie	€ 0,00
4	SX.E.2.01.03	TRASFERIMENTI CORRENTI DA IMPRESE	€ 265.502,52
5	SX.E.2.01.03.01	SPONSORIZZAZIONI DA ALTRE IMPRESE	€ 3.278,69
6	SX.E.2.01.03.01.999	Sponsorizzazioni da altre imprese	€ 3.278,69
5	SX.E.2.01.03.02	ALTRI TRASFERIMENTI CORRENTI DA IMPRESE	€ 262.223,83
6	SX.E.2.01.03.02.999	Altri trasferimenti correnti da altre imprese	€ 262.223,83
4	SX.E.2.01.04	TRASFERIMENTI CORRENTI DA ISTITUZIONI SOCIALI PRIVATE	€ 6.500,00
5	SX.E.2.01.04.01	TRASFERIMENTI CORRENTI DA ISTITUZIONI SOCIALI PRIVATE	€ 6.500,00
6	SX.E.2.01.04.01.001	Trasferimenti correnti da Istituzioni Sociali Private	€ 6.500,00
4	SX.E.2.01.05	TRASFERIMENTI CORRENTI DALL'UNIONE EUROPEA E DAL RESTO DEL MONDO	€ 624.548,63
5	SX.E.2.01.05.01	TRASFERIMENTI CORRENTI DALL'UNIONE EUROPEA	€ 624.548,63
6	SX.E.2.01.05.01.999	Altri trasferimenti correnti dall'Unione Europea	€ 624.548,63
2	SX.E.3	ENTRATE EXTRATRIBUTARIE	€ 5.201.107,78
3	SX.E.3.01	VENDITA DI BENI E SERVIZI E PROVENTI DERIVANTI DALLA GESTIONE DEI BENI	€ 4.792.058,42
4	SX.E.3.01.01	VENDITA DI BENI	€ 3.796,91
5	SX.E.3.01.01.01	VENDITA DI BENI	€ 3.796,91
6	SX.E.3.01.01.01.005	Proventi derivanti dallo sfruttamento di brevetti	€ 3.796,91

ENTRATE - ESERCIZIO 2019

Livello	Codice SIOPE	Denominazione codice SIOPE	Incassi
4	SX.E.3.01.02	ENTRATE DALLA VENDITA E DALL'EROGAZIONE DI SERVIZI	€ 4.779.992,65
5	SX.E.3.01.02.01	ENTRATE DALLA VENDITA DI SERVIZI	€ 959.495,54
6	SX.E.3.01.02.01.018	Proventi dall'uso di locali adibiti stabilmente ed esclusivamente a riunioni non istituzionali	€ 614,76
6	SX.E.3.01.02.01.023	Proventi da servizi per formazione e addestramento	€ 72.528,62
6	SX.E.3.01.02.01.027	Proventi da consulenze	€ 134.126,06
6	SX.E.3.01.02.01.033	Proventi da rilascio documenti e diritti di cancelleria	€ 15.552,00
6	SX.E.3.01.02.01.038	Proventi da analisi e studi nel campo della ricerca	€ 486.715,96
6	SX.E.3.01.02.01.040	Proventi per organizzazione convegni	€ 12.940,00
6	SX.E.3.01.02.01.999	Proventi da servizi n.a.c.	€ 237.018,14
5	SX.E.3.01.02.02	ENTRATE DALL'EROGAZIONE DI SERVIZI UNIVERSITARI	€ 3.820.497,11
6	SX.E.3.01.02.02.001	Proventi da contribuzione studentesca per corsi di laurea di I, II livello	€ 3.600.455,57
6	SX.E.3.01.02.02.002	Proventi da contribuzione studentesca per corsi post lauream	€ 220.041,54
4	SX.E.3.01.03	PROVENTI DERIVANTI DALLA GESTIONE DEI BENI	€ 8.268,86
5	SX.E.3.01.03.02	FITTI, NOLEGGI E LOCAZIONI	€ 8.268,86
6	SX.E.3.01.03.02.002	Locazioni di altri beni immobili	€ 8.268,86
3	SX.E.3.02	PROVENTI DERIVANTI DALL'ATTIVITÀ DI CONTROLLO E REPRESSIONE DELLE IRREGOLARITÀ E DEGLI ILLECITI	€ 102.450,00
4	SX.E.3.02.02	ENTRATE DA FAMIGLIE DERIVANTI DALL'ATTIVITÀ DI CONTROLLO E REPRESSIONE DELLE IRREGOLARITÀ E DEGLI ILLECITI	€ 102.450,00
5	SX.E.3.02.02.01	PROVENTI DA MULTE, AMMENDE, SANZIONI E OBLAZIONI A CARICO DELLE FAMIGLIE	€ 102.450,00
6	SX.E.3.02.02.01.001	Proventi da multe, ammende, sanzioni e oblazioni a carico delle famiglie	€ 102.450,00
3	SX.E.3.03	INTERESSI ATTIVI	€ 1,13
4	SX.E.3.03.03	ALTRI INTERESSI ATTIVI	€ 1,13
5	SX.E.3.03.03.03	INTERESSI ATTIVI DA CONTI DELLA TESORERIA DELLO STATO O DI ALTRE AMMINISTRAZIONI PUBBLICHE	€ 0,00
6	SX.E.3.03.03.03.001	Interessi attivi da conti della tesoreria dello Stato o di altre Amministrazioni pubbliche	€ 0,00
5	SX.E.3.03.03.04	INTERESSI ATTIVI DA DEPOSITI BANCARI O POSTALI	€ 1,13
6	SX.E.3.03.03.04.001	Interessi attivi da depositi bancari o postali	€ 1,13
3	SX.E.3.05	RIMBORSI E ALTRE ENTRATE CORRENTI	€ 306.598,23
4	SX.E.3.05.02	RIMBORSI IN ENTRATA	€ 36.290,01
5	SX.E.3.05.02.03	ENTRATE DA RIMBORSI, RECUPERI E RESTITUZIONI DI SOMME NON DOVUTE O INCASSATE IN ECCESSO	€ 36.290,01
6	SX.E.3.05.02.03.001	Entrate da rimborsi, recuperi e restituzioni di somme non dovute o incassate in eccesso da Amministrazioni Centrali	€ 110,00
6	SX.E.3.05.02.03.002	Entrate da rimborsi, recuperi e restituzioni di somme non dovute o incassate in eccesso da Amministrazioni Locali	€ 0,00

ENTRATE - ESERCIZIO 2019

Livello	Codice SIOPE	Denominazione codice SIOPE	Incassi
6	SX.E.3.05.02.03.004	Entrate da rimborsi, recuperi e restituzioni di somme non dovute o incassate in eccesso da Famiglie	€ 23.156,68
6	SX.E.3.05.02.03.005	Entrate da rimborsi, recuperi e restituzioni di somme non dovute o incassate in eccesso da Imprese	€ 13.023,33
4	SX.E.3.05.99	ALTRE ENTRATE CORRENTI N.A.C.	€ 270.308,22
5	SX.E.3.05.99.99	ALTRE ENTRATE CORRENTI N.A.C.	€ 270.308,22
6	SX.E.3.05.99.99.999	Altre entrate correnti n.a.c.	€ 270.308,22
2	SX.E.4	ENTRATE IN CONTO CAPITALE	€ 3.390.611,85
3	SX.E.4.02	CONTRIBUTI AGLI INVESTIMENTI	€ 2.633.444,70
4	SX.E.4.02.01	CONTRIBUTI AGLI INVESTIMENTI DA AMMINISTRAZIONI PUBBLICHE	€ 2.470.126,34
5	SX.E.4.02.01.01	CONTRIBUTI AGLI INVESTIMENTI DA AMMINISTRAZIONI CENTRALI	€ 2.106.747,80
6	SX.E.4.02.01.01.001	Contributi agli investimenti da Ministeri	€ 2.106.747,80
6	SX.E.4.02.01.01.013	Contributi agli investimenti da enti e istituzioni centrali di ricerca e Istituti e stazioni sperimentali per la ricerca	€ 0,00
6	SX.E.4.02.01.01.999	Contributi agli investimenti da altre Amministrazioni Centrali n.a.c.	€ 0,00
5	SX.E.4.02.01.02	CONTRIBUTI AGLI INVESTIMENTI DA AMMINISTRAZIONI LOCALI	€ 363.378,54
6	SX.E.4.02.01.02.001	Contributi agli investimenti da Regioni e province autonome	€ 363.378,54
6	SX.E.4.02.01.02.999	Contributi agli investimenti da altre Amministrazioni Locali n.a.c.	€ 0,00
4	SX.E.4.02.03	CONTRIBUTI AGLI INVESTIMENTI DA IMPRESE	€ 0,00
5	SX.E.4.02.03.03	CONTRIBUTI AGLI INVESTIMENTI DA ALTRE IMPRESE	€ 0,00
6	SX.E.4.02.03.03.999	Contributi agli investimenti da altre Imprese	€ 0,00
4	SX.E.4.02.05	CONTRIBUTI AGLI INVESTIMENTI DALL'UNIONE EUROPEA E DAL RESTO DEL MONDO	€ 163.318,36
5	SX.E.4.02.05.99	ALTRI CONTRIBUTI AGLI INVESTIMENTI DALL'UNIONE EUROPEA	€ 163.318,36
6	SX.E.4.02.05.99.999	Altri contributi agli investimenti dall'Unione Europea	€ 163.318,36
3	SX.E.4.05	ALTRE ENTRATE IN CONTO CAPITALE	€ 757.167,15
4	SX.E.4.05.04	ALTRE ENTRATE IN CONTO CAPITALE N.A.C.	€ 757.167,15
5	SX.E.4.05.04.99	ALTRE ENTRATE IN CONTO CAPITALE N.A.C.	€ 757.167,15
6	SX.E.4.05.04.99.999	Altre entrate in conto capitale n.a.c.	€ 757.167,15
2	SX.E.9	ENTRATE PER CONTO TERZI E PARTITE DI GIRO (CONTI TRANSITORI)	€ 14.532.797,18
3	SX.E.9.01	ENTRATE PER PARTITE DI GIRO	€ 14.532.797,18
4	SX.E.9.01.02	RITENUTE SU REDDITI DA LAVORO DIPENDENTE	€ 11.861.978,09
5	SX.E.9.01.02.01	RITENUTE ERARIALI SU REDDITI DA LAVORO DIPENDENTE PER CONTO TERZI	€ 4.509.684,45
6	SX.E.9.01.02.01.001	Ritenute erariali su redditi da lavoro dipendente per conto terzi	€ 4.509.684,45
5	SX.E.9.01.02.02	RITENUTE PREVIDENZIALI E ASSISTENZIALI SU REDDITI DA LAVORO DIPENDENTE PER CONTO TERZI	€ 7.179.050,34
6	SX.E.9.01.02.02.001	Ritenute previdenziali e assistenziali su redditi da lavoro dipendente per conto terzi	€ 7.179.050,34

ENTRATE - ESERCIZIO 2019

Livello	Codice SIOPE	Denominazione codice SIOPE	Incassi
5	SX.E.9.01.02.99	ALTRE RITENUTE AL PERSONALE DIPENDENTE PER CONTO DI TERZI	€ 173.243,30
6	SX.E.9.01.02.99.999	Altre ritenute al personale dipendente per conto di terzi	€ 173.243,30
4	SX.E.9.01.03	RITENUTE SU REDDITI DA LAVORO AUTONOMO	€ 36.089,08
5	SX.E.9.01.03.01	RITENUTE ERARIALI SU REDDITI DA LAVORO AUTONOMO PER CONTO TERZI	€ 35.934,76
6	SX.E.9.01.03.01.001	Ritenute erariali su redditi da lavoro autonomo per conto terzi	€ 35.934,76
5	SX.E.9.01.03.02	RITENUTE PREVIDENZIALI E ASSISTENZIALI SU REDDITI DA LAVORO AUTONOMO PER CONTO TERZI	€ 154,32
6	SX.E.9.01.03.02.001	Ritenute previdenziali e assistenziali su redditi da lavoro autonomo per conto terzi	€ 154,32
4	SX.E.9.01.99	ALTRE ENTRATE PER PARTITE DI GIRO	€ 2.634.730,01
5	SX.E.9.01.99.01	ENTRATE A SEGUITO DI SPESE NON ANDATE A BUON FINE	€ 705,00
6	SX.E.9.01.99.01.001	Entrate a seguito di spese non andate a buon fine	€ 705,00
5	SX.E.9.01.99.03	RIMBORSO DI FONDI ECONOMALI E CARTE AZIENDALI	€ 30.000,00
6	SX.E.9.01.99.03.001	Rimborso di fondi economali e carte aziendali	€ 30.000,00
5	SX.E.9.01.99.99	ALTRE ENTRATE PER PARTITE DI GIRO DIVERSE	€ 2.604.025,01
6	SX.E.9.01.99.99.999	Altre entrate per partite di giro diverse	€ 2.604.025,01
3	SX.E.9.02	ENTRATE PER CONTO TERZI	€ 0,00
4	SX.E.9.02.99	ALTRE ENTRATE PER CONTO TERZI	€ 0,00
5	SX.E.9.02.99.99	ALTRE ENTRATE PER CONTO TERZI	€ 0,00
6	SX.E.9.02.99.99.999	Altre entrate per conto terzi	€ 0,00

USCITE - ESERCIZIO 2019

Livello	Codice SIOPE	Denominazione codice SIOPE	Pagamenti	01.4 RICERCA DI BASE	04.8 R. & S. PER GLI AFFARI ECONOMICI	09.4 ISTRUZIONE SUPERIORE	09.6 SERVIZI AUSILIARI ISTRUZIONE	09.8 INDIRIZZO POLITICO	09.8 SERVIZI E AFFARI GENERALI PER LE AMM.NI	09.8 FONDI DA ASSEGNARE
1	SX.U	USCITE	€ 49.204.671,84	€ 10.671.389,52	€ 1.021.873,77	€ 12.978.946,85	€ 641.868,69	€ 234.693,96	€ 23.655.899,05	€ 0,00
2	SX.U.1	SPESE CORRENTI	€ 32.857.628,17	€ 10.042.594,17	€ 489.322,79	€ 12.701.485,54	€ 364.407,39	€ 234.693,96	€ 9.025.124,33	€ 0,00
3	SX.U.1.01	REDDITI DA LAVORO DIPENDENTE	€ 22.509.985,96	€ 7.281.577,74	€ 0,00	€ 11.218.788,07	€ 0,00	€ 0,00	€ 4.009.620,16	€ 0,00
4	SX.U.1.01.01	RETRIBUZIONI LORDE	€ 17.580.658,14	€ 5.791.315,32	€ 0,00	€ 8.791.597,91	€ 0,00	€ 0,00	€ 2.997.744,91	€ 0,00
5	SX.U.1.01.01.01	RETRIBUZIONI IN DENARO	€ 17.228.948,12	€ 5.724.491,39	€ 0,00	€ 8.724.773,98	€ 0,00	€ 0,00	€ 2.779.682,75	€ 0,00
6	SX.U.1.01.01.01.001	Arretrati per anni precedenti corrisposti al personale a tempo indeterminato	€ 27.539,85	€ 9.638,68	€ 0,00	€ 17.901,17	€ 0,00	€ 0,00	€ 0,00	€ 0,00
6	SX.U.1.01.01.01.002	Voci stipendiali corrisposte al personale a tempo indeterminato	€ 14.329.851,09	€ 4.340.346,98	€ 0,00	€ 7.491.623,46	€ 0,00	€ 0,00	€ 2.497.880,65	€ 0,00
6	SX.U.1.01.01.01.003	Straordinario per il personale a tempo indeterminato	€ 25.109,49	€ 4.770,44	€ 0,00	€ 4.770,44	€ 0,00	€ 0,00	€ 15.568,61	€ 0,00
6	SX.U.1.01.01.01.004	Indennità ed altri compensi, esclusi i rimborsi spesa per missione, corrisposti al personale a tempo indeterminato	€ 1.155.722,96	€ 335.797,56	€ 0,00	€ 553.691,91	€ 0,00	€ 0,00	€ 266.233,48	€ 0,00
6	SX.U.1.01.01.01.005	Arretrati per anni precedenti corrisposti al personale a tempo determinato	€ 8.463,34	€ 2.117,28	€ 0,00	€ 6.346,06	€ 0,00	€ 0,00	€ 0,00	€ 0,00
6	SX.U.1.01.01.01.006	Voci stipendiali corrisposte al personale a tempo determinato	€ 804.496,28	€ 201.123,72	€ 0,00	€ 603.372,56	€ 0,00	€ 0,00	€ 0,00	€ 0,00
6	SX.U.1.01.01.01.007	Straordinario per il personale a tempo determinato	€ 0,00	€ 0,00	€ 0,00	€ 0,00	€ 0,00	€ 0,00	€ 0,00	€ 0,00
6	SX.U.1.01.01.01.008	Indennità ed altri compensi, esclusi i rimborsi spesa documentati per missione, corrisposti al personale a tempo determinato	€ 62.758,35	€ 15.689,97	€ 0,00	€ 47.068,38	€ 0,00	€ 0,00	€ 0,00	€ 0,00
6	SX.U.1.01.01.01.009	Assegni di ricerca	€ 815.006,76	€ 815.006,76	€ 0,00	€ 0,00	€ 0,00	€ 0,00	€ 0,00	€ 0,00
5	SX.U.1.01.01.02	ALTRE SPESE PER IL PERSONALE	€ 351.710,02	€ 66.823,93	€ 0,00	€ 66.823,93	€ 0,00	€ 0,00	€ 218.062,17	€ 0,00
6	SX.U.1.01.01.02.001	Contributi per asili nido e strutture sportive, ricreative o di vacanza messe a disposizione dei lavoratori dipendenti e delle loro famiglie e altre spese per il benessere del personale	€ 193.295,24	€ 36.725,82	€ 0,00	€ 36.725,82	€ 0,00	€ 0,00	€ 119.843,60	€ 0,00
6	SX.U.1.01.01.02.002	Buoni pasto	€ 141.879,33	€ 26.957,03	€ 0,00	€ 26.957,03	€ 0,00	€ 0,00	€ 87.965,26	€ 0,00
6	SX.U.1.01.01.02.999	Altre spese per il personale n.a.c.	€ 16.535,45	€ 3.141,07	€ 0,00	€ 3.141,07	€ 0,00	€ 0,00	€ 10.253,30	€ 0,00
4	SX.U.1.01.02	CONTRIBUTI SOCIALI A CARICO DELL'ENTE	€ 4.929.327,82	€ 1.490.262,42	€ 0,00	€ 2.427.190,16	€ 0,00	€ 0,00	€ 1.011.875,24	€ 0,00
5	SX.U.1.01.02.01	CONTRIBUTI SOCIALI EFFETTIVI A CARICO DELL'ENTE	€ 4.865.855,80	€ 1.472.519,07	€ 0,00	€ 2.389.831,04	€ 0,00	€ 0,00	€ 1.003.505,70	€ 0,00
6	SX.U.1.01.02.01.001	Contributi obbligatori per il personale	€ 4.081.103,80	€ 1.257.922,11	€ 0,00	€ 2.052.590,17	€ 0,00	€ 0,00	€ 770.591,51	€ 0,00
6	SX.U.1.01.02.01.003	Contributi per indennità di fine rapporto	€ 772.769,57	€ 211.514,03	€ 0,00	€ 333.541,35	€ 0,00	€ 0,00	€ 227.714,19	€ 0,00
6	SX.U.1.01.02.01.999	Altri contributi sociali effettivi n.a.c.	€ 11.982,43	€ 3.082,93	€ 0,00	€ 3.699,51	€ 0,00	€ 0,00	€ 5.199,99	€ 0,00
5	SX.U.1.01.02.02	ALTRI CONTRIBUTI SOCIALI	€ 63.472,02	€ 17.743,35	€ 0,00	€ 37.359,12	€ 0,00	€ 0,00	€ 8.369,55	€ 0,00
6	SX.U.1.01.02.02.001	Assegni familiari	€ 63.472,02	€ 17.743,35	€ 0,00	€ 37.359,12	€ 0,00	€ 0,00	€ 8.369,55	€ 0,00
3	SX.U.1.02	IMPOSTE E TASSE A CARICO DELL'ENTE	€ 1.621.040,49	€ 0,00	€ 0,00	€ 0,00	€ 0,00	€ 0,00	€ 1.621.040,49	€ 0,00
4	SX.U.1.02.01	IMPOSTE, TASSE E PROVENTI ASSIMILATI A CARICO DELL'ENTE	€ 1.621.040,49	€ 0,00	€ 0,00	€ 0,00	€ 0,00	€ 0,00	€ 1.621.040,49	€ 0,00
5	SX.U.1.02.01.01	IMPOSTA REGIONALE SULLE ATTIVITÀ PRODUTTIVE (IRAP)	€ 1.405.750,90	€ 0,00	€ 0,00	€ 0,00	€ 0,00	€ 0,00	€ 1.405.750,90	€ 0,00
6	SX.U.1.02.01.01.001	Imposta regionale sulle attività produttive (IRAP)	€ 1.405.750,90	€ 0,00	€ 0,00	€ 0,00	€ 0,00	€ 0,00	€ 1.405.750,90	€ 0,00
5	SX.U.1.02.01.02	IMPOSTA DI REGISTRO E DI BOLLO	€ 35.100,75	€ 0,00	€ 0,00	€ 0,00	€ 0,00	€ 0,00	€ 35.100,75	€ 0,00
6	SX.U.1.02.01.02.001	Imposta di registro e di bollo	€ 35.100,75	€ 0,00	€ 0,00	€ 0,00	€ 0,00	€ 0,00	€ 35.100,75	€ 0,00

USCITE - ESERCIZIO 2019

Livello	Codice SIOPE	Denominazione codice SIOPE	Pagamenti	01.4 RICERCA DI BASE	04.8 R. & S. PER GLI AFFARI ECONOMICI	09.4 ISTRUZIONE SUPERIORE	09.6 SERVIZI AUSILIARI ISTRUZIONE	09.8 INDIRIZZO POLITICO	09.8 SERVIZI E AFFARI GENERALI PER LE AMM.NI	09.8 FONDI DA ASSEGNARE
5	SX.U.1.02.01.03	IMPOSTA COMUNALE SULLA PUBBLICITÀ E DIRITTO SULLE PUBBLICHE AFFISSIONI	€ 1.887,00	€ 0,00	€ 0,00	€ 0,00	€ 0,00	€ 0,00	€ 1.887,00	€ 0,00
6	SX.U.1.02.01.03.001	Imposta comunale sulla pubblicità e diritto sulle pubbliche affissioni	€ 1.887,00	€ 0,00	€ 0,00	€ 0,00	€ 0,00	€ 0,00	€ 1.887,00	€ 0,00
5	SX.U.1.02.01.06	TASSA E/O TARIFFA SMALTIMENTO RIFIUTI SOLIDI URBANI	€ 109.399,00	€ 0,00	€ 0,00	€ 0,00	€ 0,00	€ 0,00	€ 109.399,00	€ 0,00
6	SX.U.1.02.01.06.001	Tassa e/o tariffa smaltimento rifiuti solidi urbani	€ 109.399,00	€ 0,00	€ 0,00	€ 0,00	€ 0,00	€ 0,00	€ 109.399,00	€ 0,00
5	SX.U.1.02.01.09	TASSA DI CIRCOLAZIONE DEI VEICOLI A MOTORE (TASSA AUTOMOBILISTICA)	€ 480,84	€ 0,00	€ 0,00	€ 0,00	€ 0,00	€ 0,00	€ 480,84	€ 0,00
6	SX.U.1.02.01.09.001	Tassa di circolazione dei veicoli a motore (tassa automobilistica)	€ 480,84	€ 0,00	€ 0,00	€ 0,00	€ 0,00	€ 0,00	€ 480,84	€ 0,00
5	SX.U.1.02.01.10	IMPOSTA SUL REDDITO DELLE PERSONE GIURIDICHE (EX IRPEG)	€ 62.721,00	€ 0,00	€ 0,00	€ 0,00	€ 0,00	€ 0,00	€ 62.721,00	€ 0,00
6	SX.U.1.02.01.10.001	Imposta sul reddito delle persone giuridiche (ex IRPEG)	€ 62.721,00	€ 0,00	€ 0,00	€ 0,00	€ 0,00	€ 0,00	€ 62.721,00	€ 0,00
5	SX.U.1.02.01.12	IMPOSTA MUNICIPALE PROPRIA	€ 3.345,79	€ 0,00	€ 0,00	€ 0,00	€ 0,00	€ 0,00	€ 3.345,79	€ 0,00
6	SX.U.1.02.01.12.001	Imposta Municipale Propria	€ 3.345,79	€ 0,00	€ 0,00	€ 0,00	€ 0,00	€ 0,00	€ 3.345,79	€ 0,00
5	SX.U.1.02.01.99	IMPOSTE, TASSE E PROVENTI ASSIMILATI A CARICO DELL'ENTE N.A.C.	€ 2.355,21	€ 0,00	€ 0,00	€ 0,00	€ 0,00	€ 0,00	€ 2.355,21	€ 0,00
6	SX.U.1.02.01.99.999	Imposte, tasse e proventi assimilati a carico dell'ente n.a.c.	€ 2.355,21	€ 0,00	€ 0,00	€ 0,00	€ 0,00	€ 0,00	€ 2.355,21	€ 0,00
3	SX.U.1.03	ACQUISTO DI BENI E SERVIZI	€ 4.951.841,82	€ 1.046.471,56	€ 386.158,33	€ 450.261,37	€ 261.242,93	€ 234.693,96	€ 2.573.013,68	€ 0,00
4	SX.U.1.03.01	ACQUISTO DI BENI	€ 386.875,44	€ 47.887,73	€ 45.202,09	€ 72.392,98	€ 31.585,96	€ 31.686,19	€ 158.120,49	€ 0,00
5	SX.U.1.03.01.01	GIORNALI, RIVISTE E PUBBLICAZIONI	€ 68.010,63	€ 13.601,81	€ 13.601,81	€ 40.807,02	€ 0,00	€ 0,00	€ 0,00	€ 0,00
6	SX.U.1.03.01.01.001	Giornali e riviste	€ 6.372,29	€ 1.274,29	€ 1.274,29	€ 3.823,72	€ 0,00	€ 0,00	€ 0,00	€ 0,00
6	SX.U.1.03.01.01.002	Pubblicazioni	€ 61.638,34	€ 12.327,52	€ 12.327,52	€ 36.983,30	€ 0,00	€ 0,00	€ 0,00	€ 0,00
5	SX.U.1.03.01.02	ALTRI BENI DI CONSUMO	€ 315.367,00	€ 31.532,09	€ 31.517,77	€ 31.503,46	€ 31.503,46	€ 31.603,69	€ 157.706,54	€ 0,00
6	SX.U.1.03.01.02.001	Carta, cancelleria e stampati	€ 50.900,79	€ 5.084,31	€ 5.084,31	€ 5.084,31	€ 5.084,31	€ 5.084,31	€ 25.479,23	€ 0,00
6	SX.U.1.03.01.02.002	Carburanti, combustibili e lubrificanti	€ 143,18	€ 28,63	€ 14,32	€ 0,00	€ 0,00	€ 100,23	€ 0,00	€ 0,00
6	SX.U.1.03.01.02.005	Accessori per uffici e alloggi	€ 7.337,11	€ 735,56	€ 735,56	€ 735,56	€ 735,56	€ 735,56	€ 3.659,30	€ 0,00
6	SX.U.1.03.01.02.006	Materiale informatico	€ 6.874,50	€ 687,15	€ 687,15	€ 687,15	€ 687,15	€ 687,15	€ 3.438,75	€ 0,00
6	SX.U.1.03.01.02.007	Altri materiali tecnico-specialistici non sanitari	€ 2.057,99	€ 205,08	€ 205,08	€ 205,08	€ 205,08	€ 205,08	€ 1.032,60	€ 0,00
6	SX.U.1.03.01.02.008	Strumenti tecnico-specialistici non sanitari	€ 872,73	€ 87,18	€ 87,18	€ 87,18	€ 87,18	€ 87,18	€ 436,85	€ 0,00
6	SX.U.1.03.01.02.999	Altri beni e materiali di consumo n.a.c.	€ 247.180,70	€ 24.704,18	€ 24.704,18	€ 24.704,18	€ 24.704,18	€ 24.704,18	€ 123.659,81	€ 0,00
5	SX.U.1.03.01.03	FLORA E FAUNA	€ 0,00	€ 0,00	€ 0,00	€ 0,00	€ 0,00	€ 0,00	€ 0,00	€ 0,00
6	SX.U.1.03.01.03.002	Flora selvatica e non selvatica	€ 0,00	€ 0,00	€ 0,00	€ 0,00	€ 0,00	€ 0,00	€ 0,00	€ 0,00
5	SX.U.1.03.01.05	MEDICINALI E ALTRI BENI DI CONSUMO SANITARIO	€ 3.497,81	€ 2.753,84	€ 82,51	€ 82,51	€ 82,51	€ 82,51	€ 413,95	€ 0,00
6	SX.U.1.03.01.05.006	Prodotti chimici	€ 2.671,33	€ 2.671,33	€ 0,00	€ 0,00	€ 0,00	€ 0,00	€ 0,00	€ 0,00
6	SX.U.1.03.01.05.999	Altri beni e prodotti sanitari n.a.c.	€ 826,48	€ 82,51	€ 82,51	€ 82,51	€ 82,51	€ 82,51	€ 413,95	€ 0,00
4	SX.U.1.03.02	ACQUISTO DI SERVIZI	€ 4.564.966,38	€ 998.583,83	€ 340.956,25	€ 377.868,39	€ 229.656,96	€ 203.007,76	€ 2.414.893,19	€ 0,00
5	SX.U.1.03.02.01	ORGANI E INCARICHI ISTITUZIONALI DELL'AMMINISTRAZIONE	€ 82.862,48	€ 0,00	€ 0,00	€ 0,00	€ 0,00	€ 82.862,48	€ 0,00	€ 0,00
6	SX.U.1.03.02.01.001	Organi istituzionali dell'amministrazione - Indennità	€ 10.805,98	€ 0,00	€ 0,00	€ 0,00	€ 0,00	€ 10.805,98	€ 0,00	€ 0,00
6	SX.U.1.03.02.01.002	Organi istituzionali dell'amministrazione - Rimborsi	€ 18.800,50	€ 0,00	€ 0,00	€ 0,00	€ 0,00	€ 18.800,50	€ 0,00	€ 0,00

USCITE - ESERCIZIO 2019

Livello	Codice SIOPE	Denominazione codice SIOPE	Pagamenti	01.4 RICERCA DI BASE	04.8 R. & S. PER GLI AFFARI ECONOMICI	09.4 ISTRUZIONE SUPERIORE	09.6 SERVIZI AUSILIARI ISTRUZIONE	09.8 INDIRIZZO POLITICO	09.8 SERVIZI E AFFARI GENERALI PER LE AMM.NI	09.8 FONDI DA ASSEGNARE
6	SX.U.1.03.02.01.008	Compensi agli organi istituzionali di revisione, di controllo ed altri incarichi istituzionali dell'amministrazione	€ 53.256,00	€ 0,00	€ 0,00	€ 0,00	€ 0,00	€ 53.256,00	€ 0,00	€ 0,00
5	SX.U.1.03.02.02	ORGANIZZAZIONE EVENTI, PUBBLICITÀ E SERVIZI PER TRASFERTA	€ 656.953,28	€ 357.377,11	€ 43.058,03	€ 138.225,56	€ 0,00	€ 116.584,58	€ 1.708,00	€ 0,00
6	SX.U.1.03.02.02.002	Indennità di missione e di trasferta	€ 511.718,53	€ 256.908,38	€ 0,00	€ 138.225,56	€ 0,00	€ 116.584,58	€ 0,00	€ 0,00
6	SX.U.1.03.02.02.004	Pubblicità	€ 1.708,00	€ 0,00	€ 0,00	€ 0,00	€ 0,00	€ 0,00	€ 1.708,00	€ 0,00
6	SX.U.1.03.02.02.005	Organizzazione e partecipazione a manifestazioni e convegni	€ 143.324,35	€ 100.327,05	€ 42.997,31	€ 0,00	€ 0,00	€ 0,00	€ 0,00	€ 0,00
6	SX.U.1.03.02.02.999	Altre spese per relazioni pubbliche, convegni e mostre, pubblicità n.a.c	€ 202,40	€ 141,68	€ 60,72	€ 0,00	€ 0,00	€ 0,00	€ 0,00	€ 0,00
5	SX.U.1.03.02.04	ACQUISTO DI SERVIZI PER FORMAZIONE E ADDESTRAMENTO DEL PERSONALE DELL'ENTE	€ 37.914,08	€ 7.203,68	€ 0,00	€ 7.203,68	€ 0,00	€ 0,00	€ 23.506,73	€ 0,00
6	SX.U.1.03.02.04.004	Acquisto di servizi per per formazione obbligatoria	€ 2.562,00	€ 486,78	€ 0,00	€ 486,78	€ 0,00	€ 0,00	€ 1.588,44	€ 0,00
6	SX.U.1.03.02.04.999	Acquisto di servizi per altre spese per formazione e addestramento n.a.c.	€ 35.352,08	€ 6.716,90	€ 0,00	€ 6.716,90	€ 0,00	€ 0,00	€ 21.918,29	€ 0,00
5	SX.U.1.03.02.05	UTENZE E CANONI	€ 978.982,50	€ 146.847,38	€ 23.194,83	€ 4.646,94	€ 1.864,76	€ 0,00	€ 802.428,59	€ 0,00
6	SX.U.1.03.02.05.001	Telefonia fissa	€ 9.158,59	€ 1.373,79	€ 1.373,79	€ 1.373,79	€ 1.373,79	€ 0,00	€ 3.663,44	€ 0,00
6	SX.U.1.03.02.05.002	Telefonia mobile	€ 8.579,79	€ 1.286,97	€ 193,05	€ 28,96	€ 4,34	€ 0,00	€ 7.066,48	€ 0,00
6	SX.U.1.03.02.05.003	Accesso a banche dati e a pubblicazioni on line	€ 245.669,62	€ 36.850,44	€ 5.527,57	€ 829,13	€ 124,37	€ 0,00	€ 202.338,11	€ 0,00
6	SX.U.1.03.02.05.004	Energia elettrica	€ 527.693,81	€ 79.154,07	€ 11.873,11	€ 1.780,97	€ 267,14	€ 0,00	€ 434.618,52	€ 0,00
6	SX.U.1.03.02.05.005	Acqua	€ 29.489,58	€ 4.423,44	€ 663,52	€ 99,53	€ 14,93	€ 0,00	€ 24.288,17	€ 0,00
6	SX.U.1.03.02.05.006	Gas	€ 158.391,11	€ 23.758,67	€ 3.563,80	€ 534,57	€ 80,19	€ 0,00	€ 130.453,89	€ 0,00
6	SX.U.1.03.02.05.999	Utenze e canoni per altri servizi n.a.c.	€ 0,00	€ 0,00	€ 0,00	€ 0,00	€ 0,00	€ 0,00	€ 0,00	€ 0,00
5	SX.U.1.03.02.07	UTILIZZO DI BENI DI TERZI	€ 108.862,17	€ 0,00	€ 0,00	€ 0,00	€ 0,00	€ 0,00	€ 108.862,17	€ 0,00
6	SX.U.1.03.02.07.001	Locazioni di beni immobili	€ 3.700,00	€ 0,00	€ 0,00	€ 0,00	€ 0,00	€ 0,00	€ 3.700,00	€ 0,00
6	SX.U.1.03.02.07.002	Noleggi di mezzi di trasporto	€ 24.971,00	€ 0,00	€ 0,00	€ 0,00	€ 0,00	€ 0,00	€ 24.971,00	€ 0,00
6	SX.U.1.03.02.07.004	Noleggi di hardware	€ 8.798,49	€ 0,00	€ 0,00	€ 0,00	€ 0,00	€ 0,00	€ 8.798,49	€ 0,00
6	SX.U.1.03.02.07.006	Licenze d'uso per software	€ 53.920,73	€ 0,00	€ 0,00	€ 0,00	€ 0,00	€ 0,00	€ 53.920,73	€ 0,00
6	SX.U.1.03.02.07.007	Altre licenze	€ 4.282,20	€ 0,00	€ 0,00	€ 0,00	€ 0,00	€ 0,00	€ 4.282,20	€ 0,00
6	SX.U.1.03.02.07.008	Noleggi di impianti e macchinari	€ 3.686,23	€ 0,00	€ 0,00	€ 0,00	€ 0,00	€ 0,00	€ 3.686,23	€ 0,00
6	SX.U.1.03.02.07.999	Altre spese sostenute per utilizzo di beni di terzi n.a.c.	€ 9.503,52	€ 0,00	€ 0,00	€ 0,00	€ 0,00	€ 0,00	€ 9.503,52	€ 0,00
5	SX.U.1.03.02.08	LEASING OPERATIVO	€ 4.001,67	€ 0,00	€ 0,00	€ 0,00	€ 0,00	€ 0,00	€ 4.001,67	€ 0,00
6	SX.U.1.03.02.08.002	Leasing operativo di attrezzature e macchinari	€ 4.001,67	€ 0,00	€ 0,00	€ 0,00	€ 0,00	€ 0,00	€ 4.001,67	€ 0,00
5	SX.U.1.03.02.09	MANUTENZIONE ORDINARIA E RIPARAZIONI	€ 574.878,87	€ 0,00	€ 0,00	€ 0,00	€ 0,00	€ 0,00	€ 574.878,87	€ 0,00
6	SX.U.1.03.02.09.001	Manutenzione ordinaria e riparazioni di mezzi di trasporto ad uso civile, di sicurezza e ordine pubblico	€ 1.133,40	€ 0,00	€ 0,00	€ 0,00	€ 0,00	€ 0,00	€ 1.133,40	€ 0,00
6	SX.U.1.03.02.09.003	Manutenzione ordinaria e riparazioni di mobili e arredi	€ 6.016,90	€ 0,00	€ 0,00	€ 0,00	€ 0,00	€ 0,00	€ 6.016,90	€ 0,00
6	SX.U.1.03.02.09.004	Manutenzione ordinaria e riparazioni di impianti e macchinari	€ 416.014,98	€ 0,00	€ 0,00	€ 0,00	€ 0,00	€ 0,00	€ 416.014,98	€ 0,00
6	SX.U.1.03.02.09.006	Manutenzione ordinaria e riparazioni di macchine per ufficio	€ 7.129,06	€ 0,00	€ 0,00	€ 0,00	€ 0,00	€ 0,00	€ 7.129,06	€ 0,00
6	SX.U.1.03.02.09.008	Manutenzione ordinaria e riparazioni di beni immobili	€ 144.584,53	€ 0,00	€ 0,00	€ 0,00	€ 0,00	€ 0,00	€ 144.584,53	€ 0,00

USCITE - ESERCIZIO 2019

Livello	Codice SIOPE	Denominazione codice SIOPE	Pagamenti	01.4 RICERCA DI BASE	04.8 R. & S. PER GLI AFFARI ECONOMICI	09.4 ISTRUZIONE SUPERIORE	09.6 SERVIZI AUSILIARI ISTRUZIONE	09.8 INDIRIZZO POLITICO	09.8 SERVIZI E AFFARI GENERALI PER LE AMM.NI	09.8 FONDI DA ASSEGNARE
6	SX.U.1.03.02.09.009	Manutenzione ordinaria e riparazioni di beni immobili di valore culturale, storico ed artistico	€ 0,00	€ 0,00	€ 0,00	€ 0,00	€ 0,00	€ 0,00	€ 0,00	€ 0,00
6	SX.U.1.03.02.09.011	Manutenzione ordinaria e riparazioni di altri beni materiali	€ 0,00	€ 0,00	€ 0,00	€ 0,00	€ 0,00	€ 0,00	€ 0,00	€ 0,00
5	SX.U.1.03.02.10	CONSULENZE	€ 141.855,80	€ 0,00	€ 0,00	€ 0,00	€ 0,00	€ 0,00	€ 141.855,80	€ 0,00
6	SX.U.1.03.02.10.001	Incarichi libero professionali di studi, ricerca e consulenza	€ 141.855,80	€ 0,00	€ 0,00	€ 0,00	€ 0,00	€ 0,00	€ 141.855,80	€ 0,00
5	SX.U.1.03.02.11	PRESTAZIONI PROFESSIONALI E SPECIALISTICHE	€ 72.986,69	€ 0,00	€ 0,00	€ 0,00	€ 0,00	€ 0,00	€ 72.986,69	€ 0,00
6	SX.U.1.03.02.11.002	Assistenza psicologica, sociale e religiosa	€ 4.562,21	€ 0,00	€ 0,00	€ 0,00	€ 0,00	€ 0,00	€ 4.562,21	€ 0,00
6	SX.U.1.03.02.11.009	Prestazioni tecnico-scientifiche a fini di ricerca	€ 2.657,84	€ 0,00	€ 0,00	€ 0,00	€ 0,00	€ 0,00	€ 2.657,84	€ 0,00
6	SX.U.1.03.02.11.999	Altre prestazioni professionali e specialistiche n.a.c.	€ 65.766,64	€ 0,00	€ 0,00	€ 0,00	€ 0,00	€ 0,00	€ 65.766,64	€ 0,00
5	SX.U.1.03.02.12	LAVORO FLESSIBILE, QUOTA LSU E ACQUISTO DI SERVIZI DA AGENZIE DI LAVORO INTERINALE	€ 149.904,02	€ 149.904,02	€ 0,00	€ 0,00	€ 0,00	€ 0,00	€ 0,00	€ 0,00
6	SX.U.1.03.02.12.003	Collaborazioni coordinate e a progetto	€ 149.904,02	€ 149.904,02	€ 0,00	€ 0,00	€ 0,00	€ 0,00	€ 0,00	€ 0,00
5	SX.U.1.03.02.13	SERVIZI AUSILIARI PER IL FUNZIONAMENTO DELL'ENTE	€ 714.628,29	€ 107.194,24	€ 107.194,24	€ 107.194,24	€ 107.194,24	€ 0,00	€ 285.851,32	€ 0,00
6	SX.U.1.03.02.13.001	Servizi di sorveglianza, custodia e accoglienza	€ 119.237,96	€ 17.885,69	€ 17.885,69	€ 17.885,69	€ 17.885,69	€ 0,00	€ 47.695,18	€ 0,00
6	SX.U.1.03.02.13.002	Servizi di pulizia e lavanderia	€ 526.533,31	€ 78.980,00	€ 78.980,00	€ 78.980,00	€ 78.980,00	€ 0,00	€ 210.613,32	€ 0,00
6	SX.U.1.03.02.13.003	Trasporti, traslochi e facchinaggio	€ 52.633,04	€ 7.894,96	€ 7.894,96	€ 7.894,96	€ 7.894,96	€ 0,00	€ 21.053,22	€ 0,00
6	SX.U.1.03.02.13.006	Rimozione e smaltimento di rifiuti tossico-nocivi e di altri materiali	€ 13.456,83	€ 2.018,52	€ 2.018,52	€ 2.018,52	€ 2.018,52	€ 0,00	€ 5.382,73	€ 0,00
6	SX.U.1.03.02.13.999	Altri servizi ausiliari n.a.c.	€ 2.767,15	€ 415,07	€ 415,07	€ 415,07	€ 415,07	€ 0,00	€ 1.106,86	€ 0,00
5	SX.U.1.03.02.16	SERVIZI AMMINISTRATIVI	€ 77.894,72	€ 11.264,21	€ 11.264,21	€ 11.264,21	€ 11.264,21	€ 2.800,00	€ 30.037,89	€ 0,00
6	SX.U.1.03.02.16.002	Spese postali	€ 1.450,18	€ 217,53	€ 217,53	€ 217,53	€ 217,53	€ 0,00	€ 580,07	€ 0,00
6	SX.U.1.03.02.16.003	Onorificenze e riconoscimenti istituzionali	€ 2.800,00	€ 0,00	€ 0,00	€ 0,00	€ 0,00	€ 2.800,00	€ 0,00	€ 0,00
6	SX.U.1.03.02.16.004	Spese notarili	€ 14.743,32	€ 2.211,50	€ 2.211,50	€ 2.211,50	€ 2.211,50	€ 0,00	€ 5.897,33	€ 0,00
6	SX.U.1.03.02.16.999	Altre spese per servizi amministrativi	€ 58.901,22	€ 8.835,18	€ 8.835,18	€ 8.835,18	€ 8.835,18	€ 0,00	€ 23.560,49	€ 0,00
5	SX.U.1.03.02.17	SERVIZI FINANZIARI	€ 7.728,45	€ 0,00	€ 0,00	€ 0,00	€ 0,00	€ 0,00	€ 7.728,45	€ 0,00
6	SX.U.1.03.02.17.002	Oneri per servizio di tesoreria	€ 7.728,45	€ 0,00	€ 0,00	€ 0,00	€ 0,00	€ 0,00	€ 7.728,45	€ 0,00
5	SX.U.1.03.02.19	SERVIZI INFORMATICI E DI TELECOMUNICAZIONI	€ 10.824,50	€ 1.623,68	€ 1.623,68	€ 1.623,68	€ 1.623,68	€ 0,00	€ 4.329,80	€ 0,00
6	SX.U.1.03.02.19.004	Servizi di rete per trasmissione dati e VoIP e relativa manutenzione	€ 7.139,02	€ 1.070,85	€ 1.070,85	€ 1.070,85	€ 1.070,85	€ 0,00	€ 2.855,61	€ 0,00
6	SX.U.1.03.02.19.005	Servizi per i sistemi e relativa manutenzione	€ 0,00	€ 0,00	€ 0,00	€ 0,00	€ 0,00	€ 0,00	€ 0,00	€ 0,00
6	SX.U.1.03.02.19.999	Altri servizi informatici e di telecomunicazioni n.a.c.	€ 3.685,48	€ 552,82	€ 552,82	€ 552,82	€ 552,82	€ 0,00	€ 1.474,19	€ 0,00
5	SX.U.1.03.02.99	ALTRI SERVIZI	€ 944.688,86	€ 217.169,52	€ 154.621,27	€ 107.710,08	€ 107.710,08	€ 760,70	€ 356.717,22	€ 0,00
6	SX.U.1.03.02.99.002	Altre spese legali	€ 39.062,04	€ 0,00	€ 0,00	€ 0,00	€ 0,00	€ 0,00	€ 39.062,04	€ 0,00
6	SX.U.1.03.02.99.003	Quote di associazioni	€ 156.370,64	€ 109.459,45	€ 46.911,19	€ 0,00	€ 0,00	€ 0,00	€ 0,00	€ 0,00
6	SX.U.1.03.02.99.005	Spese per commissioni e comitati dell'Ente	€ 30.428,31	€ 0,00	€ 0,00	€ 0,00	€ 0,00	€ 0,00	€ 30.428,31	€ 0,00
6	SX.U.1.03.02.99.011	Servizi per attività di rappresentanza	€ 760,70	€ 0,00	€ 0,00	€ 0,00	€ 0,00	€ 760,70	€ 0,00	€ 0,00
6	SX.U.1.03.02.99.999	Altri servizi diversi n.a.c.	€ 718.067,17	€ 107.710,08	€ 107.710,08	€ 107.710,08	€ 107.710,08	€ 0,00	€ 287.226,87	€ 0,00
3	SX.U.1.04	TRASFERIMENTI CORRENTI	€ 2.708.458,03	€ 1.611.380,41	€ 0,00	€ 929.271,65	€ 0,00	€ 0,00	€ 167.805,97	€ 0,00
4	SX.U.1.04.01	TRASFERIMENTI CORRENTI A AMMINISTRAZIONI PUBBLICHE	€ 146.281,56	€ 9.309,96	€ 0,00	€ 0,00	€ 0,00	€ 0,00	€ 136.971,60	€ 0,00

USCITE - ESERCIZIO 2019

Livello	Codice SIOPE	Denominazione codice SIOPE	Pagamenti	01.4 RICERCA DI BASE	04.8 R. & S. PER GLI AFFARI ECONOMICI	09.4 ISTRUZIONE SUPERIORE	09.6 SERVIZI AUSILIARI ISTRUZIONE	09.8 INDIRIZZO POLITICO	09.8 SERVIZI E AFFARI GENERALI PER LE AMM.NI	09.8 FONDI DA ASSEGNARE
5	SX.U.1.04.01.01	TRASFERIMENTI CORRENTI A AMMINISTRAZIONI CENTRALI	€ 136.971,60	€ 0,00	€ 0,00	€ 0,00	€ 0,00	€ 0,00	€ 136.971,60	€ 0,00
6	SX.U.1.04.01.01.020	Trasferimenti correnti al Ministero dell'economia in attuazione di norme in materia di contenimento di spesa	€ 136.971,60	€ 0,00	€ 0,00	€ 0,00	€ 0,00	€ 0,00	€ 136.971,60	€ 0,00
5	SX.U.1.04.01.02	TRASFERIMENTI CORRENTI A AMMINISTRAZIONI LOCALI	€ 9.309,96	€ 9.309,96	€ 0,00	€ 0,00	€ 0,00	€ 0,00	€ 0,00	€ 0,00
6	SX.U.1.04.01.02.008	Trasferimenti correnti a Università	€ 4.980,00	€ 4.980,00	€ 0,00	€ 0,00	€ 0,00	€ 0,00	€ 0,00	€ 0,00
6	SX.U.1.04.01.02.999	Trasferimenti correnti a altre Amministrazioni Locali n.a.c.	€ 4.329,96	€ 4.329,96	€ 0,00	€ 0,00	€ 0,00	€ 0,00	€ 0,00	€ 0,00
4	SX.U.1.04.02	TRASFERIMENTI CORRENTI A FAMIGLIE	€ 2.503.488,48	€ 1.543.382,46	€ 0,00	€ 929.271,65	€ 0,00	€ 0,00	€ 30.834,37	€ 0,00
5	SX.U.1.04.02.03	BORSE DI STUDIO, DOTTORATI DI RICERCA E CONTRATTI DI FORMAZIONE SPECIALISTICA	€ 2.472.654,11	€ 1.543.382,46	€ 0,00	€ 929.271,65	€ 0,00	€ 0,00	€ 0,00	€ 0,00
6	SX.U.1.04.02.03.001	Borse di studio	€ 885.239,41	€ 0,00	€ 0,00	€ 885.239,41	€ 0,00	€ 0,00	€ 0,00	€ 0,00
6	SX.U.1.04.02.03.003	Dottorati di ricerca	€ 1.543.382,46	€ 1.543.382,46	€ 0,00	€ 0,00	€ 0,00	€ 0,00	€ 0,00	€ 0,00
6	SX.U.1.04.02.03.005	Tirocini formativi curriculari	€ 44.032,24	€ 0,00	€ 0,00	€ 44.032,24	€ 0,00	€ 0,00	€ 0,00	€ 0,00
5	SX.U.1.04.02.05	ALTRI TRASFERIMENTI A FAMIGLIE	€ 30.834,37	€ 0,00	€ 0,00	€ 0,00	€ 0,00	€ 0,00	€ 30.834,37	€ 0,00
6	SX.U.1.04.02.05.999	Altri trasferimenti a famiglie n.a.c.	€ 30.834,37	€ 0,00	€ 0,00	€ 0,00	€ 0,00	€ 0,00	€ 30.834,37	€ 0,00
4	SX.U.1.04.03	TRASFERIMENTI CORRENTI A IMPRESE	€ 50.000,00	€ 50.000,00	€ 0,00	€ 0,00	€ 0,00	€ 0,00	€ 0,00	€ 0,00
5	SX.U.1.04.03.99	TRASFERIMENTI CORRENTI A ALTRE IMPRESE	€ 50.000,00	€ 50.000,00	€ 0,00	€ 0,00	€ 0,00	€ 0,00	€ 0,00	€ 0,00
6	SX.U.1.04.03.99.999	Trasferimenti correnti a altre imprese	€ 50.000,00	€ 50.000,00	€ 0,00	€ 0,00	€ 0,00	€ 0,00	€ 0,00	€ 0,00
4	SX.U.1.04.05	TRASFERIMENTI CORRENTI VERSATI ALL'UNIONE EUROPEA E AL RESTO DEL MONDO	€ 8.687,99	€ 8.687,99	€ 0,00	€ 0,00	€ 0,00	€ 0,00	€ 0,00	€ 0,00
5	SX.U.1.04.05.04	TRASFERIMENTI CORRENTI AL RESTO DEL MONDO	€ 8.447,99	€ 8.447,99	€ 0,00	€ 0,00	€ 0,00	€ 0,00	€ 0,00	€ 0,00
6	SX.U.1.04.05.04.001	Trasferimenti correnti al Resto del Mondo	€ 8.447,99	€ 8.447,99	€ 0,00	€ 0,00	€ 0,00	€ 0,00	€ 0,00	€ 0,00
5	SX.U.1.04.05.99	ALTRI TRASFERIMENTI CORRENTI ALLA UE	€ 240,00	€ 240,00	€ 0,00	€ 0,00	€ 0,00	€ 0,00	€ 0,00	€ 0,00
6	SX.U.1.04.05.99.001	Altri trasferimenti correnti alla UE	€ 240,00	€ 240,00	€ 0,00	€ 0,00	€ 0,00	€ 0,00	€ 0,00	€ 0,00
3	SX.U.1.07	INTERESSI PASSIVI	€ 24.871,33	€ 0,00	€ 0,00	€ 0,00	€ 0,00	€ 0,00	€ 24.871,33	€ 0,00
4	SX.U.1.07.04	INTERESSI SU FINANZIAMENTI A BREVE TERMINE	€ 3.596,45	€ 0,00	€ 0,00	€ 0,00	€ 0,00	€ 0,00	€ 3.596,45	€ 0,00
5	SX.U.1.07.04.05	INTERESSI PASSIVI SU FINANZIAMENTI A BREVE TERMINE AD ALTRI SOGGETTI	€ 3.596,45	€ 0,00	€ 0,00	€ 0,00	€ 0,00	€ 0,00	€ 3.596,45	€ 0,00
6	SX.U.1.07.04.05.001	Interessi passivi su finanziamenti a breve termine ad altri soggetti	€ 3.596,45	€ 0,00	€ 0,00	€ 0,00	€ 0,00	€ 0,00	€ 3.596,45	€ 0,00
4	SX.U.1.07.06	ALTRI INTERESSI PASSIVI	€ 21.274,88	€ 0,00	€ 0,00	€ 0,00	€ 0,00	€ 0,00	€ 21.274,88	€ 0,00
5	SX.U.1.07.06.02	INTERESSI DI MORA	€ 21.274,88	€ 0,00	€ 0,00	€ 0,00	€ 0,00	€ 0,00	€ 21.274,88	€ 0,00
6	SX.U.1.07.06.02.999	Interessi di mora ad altri soggetti	€ 21.274,88	€ 0,00	€ 0,00	€ 0,00	€ 0,00	€ 0,00	€ 21.274,88	€ 0,00
3	SX.U.1.09	RIMBORSI E POSTE CORRETTIVE DELLE ENTRATE	€ 230.554,46	€ 6.796,12	€ 6.796,12	€ 6.796,12	€ 6.796,12	€ 0,00	€ 203.369,97	€ 0,00
4	SX.U.1.09.01	RIMBORSI PER SPESE DI PERSONALE (COMANDO, DISTACCO, FUORI RUOLO, CONVENZIONI, ECC...)	€ 45.307,49	€ 6.796,12	€ 6.796,12	€ 6.796,12	€ 6.796,12	€ 0,00	€ 18.123,00	€ 0,00

USCITE - ESERCIZIO 2019

Livello	Codice SIOPE	Denominazione codice SIOPE	Pagamenti	01.4 RICERCA DI BASE	04.8 R. & S. PER GLI AFFARI ECONOMICI	09.4 ISTRUZIONE SUPERIORE	09.6 SERVIZI AUSILIARI ISTRUZIONE	09.8 INDIRIZZO POLITICO	09.8 SERVIZI E AFFARI GENERALI PER LE AMM.NI	09.8 FONDI DA ASSEGNARE
5	SX.U.1.09.01.01	RIMBORSI PER SPESE DI PERSONALE (COMANDO, DISTACCO, FUORI RUOLO, CONVENZIONI, ECC...)	€ 45.307,49	€ 6.796,12	€ 6.796,12	€ 6.796,12	€ 6.796,12	€ 0,00	€ 18.123,00	€ 0,00
6	SX.U.1.09.01.01.001	Rimborsi per spese di personale (comando, distacco, fuori ruolo, convenzioni, ecc...)	€ 45.307,49	€ 6.796,12	€ 6.796,12	€ 6.796,12	€ 6.796,12	€ 0,00	€ 18.123,00	€ 0,00
4	SX.U.1.09.99	ALTRI RIMBORSI DI PARTE CORRENTE DI SOMME NON DOVUTE O INCASSATE IN ECCESSO	€ 185.246,97	€ 0,00	€ 0,00	€ 0,00	€ 0,00	€ 0,00	€ 185.246,97	€ 0,00
5	SX.U.1.09.99.04	RIMBORSI DI PARTE CORRENTE A FAMIGLIE DI SOMME NON DOVUTE O INCASSATE IN ECCESSO	€ 185.246,97	€ 0,00	€ 0,00	€ 0,00	€ 0,00	€ 0,00	€ 185.246,97	€ 0,00
6	SX.U.1.09.99.04.001	Rimborsi di parte corrente a Famiglie di somme non dovute o incassate in eccesso	€ 185.246,97	€ 0,00	€ 0,00	€ 0,00	€ 0,00	€ 0,00	€ 185.246,97	€ 0,00
3	SX.U.1.10	ALTRE SPESE CORRENTI	€ 810.876,08	€ 96.368,34	€ 96.368,34	€ 96.368,34	€ 96.368,34	€ 0,00	€ 425.402,74	€ 0,00
4	SX.U.1.10.03	VERSAMENTI IVA A DEBITO	€ 69.348,34	€ 0,00	€ 0,00	€ 0,00	€ 0,00	€ 0,00	€ 69.348,34	€ 0,00
5	SX.U.1.10.03.01	VERSAMENTI IVA A DEBITO PER LE GESTIONI COMMERCIALI	€ 69.348,34	€ 0,00	€ 0,00	€ 0,00	€ 0,00	€ 0,00	€ 69.348,34	€ 0,00
6	SX.U.1.10.03.01.001	Versamenti IVA a debito per le gestioni commerciali	€ 69.348,34						€ 69.348,34	
4	SX.U.1.10.04	PREMI DI ASSICURAZIONE	€ 136.439,62	€ 20.465,94	€ 20.465,94	€ 20.465,94	€ 20.465,94	€ 0,00	€ 54.575,85	€ 0,00
5	SX.U.1.10.04.01	PREMI DI ASSICURAZIONE CONTRO I DANNI	€ 10.120,00	€ 1.518,00	€ 1.518,00	€ 1.518,00	€ 1.518,00	€ 0,00	€ 4.048,00	€ 0,00
6	SX.U.1.10.04.01.001	Premi di assicurazione su beni mobili	€ 1.620,00	€ 243,00	€ 243,00	€ 243,00	€ 243,00	€ 0,00	€ 648,00	€ 0,00
6	SX.U.1.10.04.01.003	Premi di assicurazione per responsabilità civile verso terzi	€ 8.500,00	€ 1.275,00	€ 1.275,00	€ 1.275,00	€ 1.275,00	€ 0,00	€ 3.400,00	€ 0,00
6	SX.U.1.10.04.01.999	Altri premi di assicurazione contro i danni	€ 0,00	€ 0,00	€ 0,00	€ 0,00	€ 0,00	€ 0,00	€ 0,00	€ 0,00
5	SX.U.1.10.04.99	ALTRI PREMI DI ASSICURAZIONE N.A.C.	€ 126.319,62	€ 18.947,94	€ 18.947,94	€ 18.947,94	€ 18.947,94	€ 0,00	€ 50.527,85	€ 0,00
6	SX.U.1.10.04.99.999	Altri premi di assicurazione n.a.c.	€ 126.319,62	€ 18.947,94	€ 18.947,94	€ 18.947,94	€ 18.947,94	€ 0,00	€ 50.527,85	
4	SX.U.1.10.05	SPESE DOVUTE A SANZIONI, RISARCIMENTI E INDENNIZZI	€ 99.072,17	€ 0,00	€ 0,00	€ 0,00	€ 0,00	€ 0,00	€ 99.072,17	€ 0,00
5	SX.U.1.10.05.04	ONERI DA CONTENZIOSO	€ 99.072,17	€ 0,00	€ 0,00	€ 0,00	€ 0,00	€ 0,00	€ 99.072,17	€ 0,00
6	SX.U.1.10.05.04.001	Oneri da contenzioso	€ 99.072,17	€ 0,00	€ 0,00	€ 0,00	€ 0,00	€ 0,00	€ 99.072,17	€ 0,00
4	SX.U.1.10.99	ALTRE SPESE CORRENTI N.A.C.	€ 506.015,95	€ 75.902,39	€ 75.902,39	€ 75.902,39	€ 75.902,39	€ 0,00	€ 202.406,38	€ 0,00
5	SX.U.1.10.99.99	ALTRE SPESE CORRENTI N.A.C.	€ 506.015,95	€ 75.902,39	€ 75.902,39	€ 75.902,39	€ 75.902,39	€ 0,00	€ 202.406,38	€ 0,00
6	SX.U.1.10.99.99.999	Altre spese correnti n.a.c.	€ 506.015,95	€ 75.902,39	€ 75.902,39	€ 75.902,39	€ 75.902,39	€ 0,00	€ 202.406,38	€ 0,00
2	SX.U.2	SPESE IN CONTO CAPITALE	€ 2.506.770,06	€ 615.820,36	€ 519.575,98	€ 277.461,31	€ 277.461,31	€ 0,00	€ 816.451,11	€ 0,00
3	SX.U.2.02	INVESTIMENTI FISSI LORDI E ACQUISTO DI TERRENI	€ 2.096.227,73	€ 328.440,72	€ 396.413,28	€ 277.461,31	€ 277.461,31	€ 0,00	€ 816.451,11	€ 0,00
4	SX.U.2.02.01	BENI MATERIALI	€ 2.069.584,25	€ 328.440,72	€ 396.413,28	€ 277.461,31	€ 277.461,31	€ 0,00	€ 789.807,63	€ 0,00
5	SX.U.2.02.01.01	MEZZI DI TRASPORTO AD USO CIVILE, DI SICUREZZA E ORDINE PUBBLICO	€ 0,00	€ 0,00	€ 0,00	€ 0,00	€ 0,00	€ 0,00	€ 0,00	€ 0,00
6	SX.U.2.02.01.01.001	Mezzi di trasporto stradali	€ 0,00	€ 0,00	€ 0,00	€ 0,00	€ 0,00	€ 0,00	€ 0,00	€ 0,00
5	SX.U.2.02.01.03	MOBILI E ARREDI	€ 43.983,16	€ 0,00	€ 0,00	€ 0,00	€ 0,00	€ 0,00	€ 43.983,16	€ 0,00
6	SX.U.2.02.01.03.001	Mobili e arredi per ufficio	€ 1.984,94	€ 0,00	€ 0,00	€ 0,00	€ 0,00	€ 0,00	€ 1.984,94	€ 0,00
6	SX.U.2.02.01.03.002	Mobili e arredi per alloggi e pertinenze	€ 0,00	€ 0,00	€ 0,00	€ 0,00	€ 0,00	€ 0,00	€ 0,00	€ 0,00
6	SX.U.2.02.01.03.999	Mobili e arredi n.a.c.	€ 41.998,22	€ 0,00	€ 0,00	€ 0,00	€ 0,00	€ 0,00	€ 41.998,22	€ 0,00
5	SX.U.2.02.01.04	IMPIANTI E MACCHINARI	€ 5.927,65	€ 0,00	€ 0,00	€ 0,00	€ 0,00	€ 0,00	€ 5.927,65	€ 0,00
6	SX.U.2.02.01.04.002	Impianti	€ 5.927,65	€ 0,00	€ 0,00	€ 0,00	€ 0,00	€ 0,00	€ 5.927,65	€ 0,00

USCITE - ESERCIZIO 2019

Livello	Codice SIOPE	Denominazione codice SIOPE	Pagamenti	01.4 RICERCA DI BASE	04.8 R. & S. PER GLI AFFARI ECONOMICI	09.4 ISTRUZIONE SUPERIORE	09.6 SERVIZI AUSILIARI ISTRUZIONE	09.8 INDIRIZZO POLITICO	09.8 SERVIZI E AFFARI GENERALI PER LE AMM.NI	09.8 FONDI DA ASSEGNARE
5	SX.U.2.02.01.05	ATTREZZATURE	€ 169.931,39	€ 50.979,42	€ 118.951,97	€ 0,00	€ 0,00	€ 0,00	€ 0,00	€ 0,00
6	SX.U.2.02.01.05.001	Attrezzature scientifiche	€ 117.484,25	€ 35.245,28	€ 82.238,98	€ 0,00	€ 0,00	€ 0,00	€ 0,00	€ 0,00
6	SX.U.2.02.01.05.999	Attrezzature n.a.c.	€ 52.447,14	€ 15.734,14	€ 36.713,00	€ 0,00	€ 0,00	€ 0,00	€ 0,00	€ 0,00
5	SX.U.2.02.01.06	MACCHINE PER UFFICIO	€ 0,00	€ 0,00	€ 0,00	€ 0,00	€ 0,00	€ 0,00	€ 0,00	€ 0,00
6	SX.U.2.02.01.06.001	Macchine per ufficio	€ 0,00	€ 0,00	€ 0,00	€ 0,00	€ 0,00	€ 0,00	€ 0,00	€ 0,00
5	SX.U.2.02.01.07	HARDWARE	€ 220.013,60	€ 33.002,04	€ 33.002,04	€ 33.002,04	€ 33.002,04	€ 0,00	€ 88.005,44	€ 0,00
6	SX.U.2.02.01.07.001	Server	€ 29.502,99	€ 4.425,45	€ 4.425,45	€ 4.425,45	€ 4.425,45	€ 0,00	€ 11.801,20	€ 0,00
6	SX.U.2.02.01.07.003	Periferiche	€ 302,99	€ 45,45	€ 45,45	€ 45,45	€ 45,45	€ 0,00	€ 121,20	€ 0,00
6	SX.U.2.02.01.07.999	Hardware n.a.c.	€ 190.207,62	€ 28.531,14	€ 28.531,14	€ 28.531,14	€ 28.531,14	€ 0,00	€ 76.083,05	€ 0,00
5	SX.U.2.02.01.09	BENI IMMOBILI	€ 1.615.304,98	€ 242.295,75	€ 242.295,75	€ 242.295,75	€ 242.295,75	€ 0,00	€ 646.121,99	€ 0,00
6	SX.U.2.02.01.09.019	Fabbricati ad uso strumentale	€ 1.500.998,81	€ 225.149,82	€ 225.149,82	€ 225.149,82	€ 225.149,82	€ 0,00	€ 600.399,52	€ 0,00
6	SX.U.2.02.01.09.999	Beni immobili n.a.c.	€ 114.306,17	€ 17.145,93	€ 17.145,93	€ 17.145,93	€ 17.145,93	€ 0,00	€ 45.722,47	€ 0,00
5	SX.U.2.02.01.99	ALTRI BENI MATERIALI	€ 14.423,47	€ 2.163,52	€ 2.163,52	€ 2.163,52	€ 2.163,52	€ 0,00	€ 5.769,39	€ 0,00
6	SX.U.2.02.01.99.001	Materiale bibliografico	€ 3.863,82	€ 579,57	€ 579,57	€ 579,57	€ 579,57	€ 0,00	€ 1.545,53	€ 0,00
6	SX.U.2.02.01.99.999	Altri beni materiali diversi	€ 10.559,65	€ 1.583,95	€ 1.583,95	€ 1.583,95	€ 1.583,95	€ 0,00	€ 4.223,86	€ 0,00
4	SX.U.2.02.03	BENI IMMATERIALI	€ 26.643,48	€ 0,00	€ 0,00	€ 0,00	€ 0,00	€ 0,00	€ 26.643,48	€ 0,00
5	SX.U.2.02.03.02	SOFTWARE	€ 6.612,78	€ 0,00	€ 0,00	€ 0,00	€ 0,00	€ 0,00	€ 6.612,78	€ 0,00
6	SX.U.2.02.03.02.001	Sviluppo software e manutenzione evolutiva	€ 128,78	€ 0,00	€ 0,00	€ 0,00	€ 0,00	€ 0,00	€ 128,78	€ 0,00
6	SX.U.2.02.03.02.002	Acquisto software	€ 6.484,00	€ 0,00	€ 0,00	€ 0,00	€ 0,00	€ 0,00	€ 6.484,00	€ 0,00
5	SX.U.2.02.03.05	INCARICHI PROFESSIONALI PER LA REALIZZAZIONE DI INTERVENTI	€ 17.847,58	€ 0,00	€ 0,00	€ 0,00	€ 0,00	€ 0,00	€ 17.847,58	€ 0,00
6	SX.U.2.02.03.05.001	Incarichi professionali per la realizzazione di interventi	€ 17.847,58	€ 0,00	€ 0,00	€ 0,00	€ 0,00	€ 0,00	€ 17.847,58	€ 0,00
5	SX.U.2.02.03.06	MANUTENZIONE STRAORDINARIA SU BENI DI TERZI	€ 2.183,12	€ 0,00	€ 0,00	€ 0,00	€ 0,00	€ 0,00	€ 2.183,12	€ 0,00
6	SX.U.2.02.03.06.001	Manutenzione straordinaria su beni demaniali di terzi	€ 2.183,12	€ 0,00	€ 0,00	€ 0,00	€ 0,00	€ 0,00	€ 2.183,12	€ 0,00
6	SX.U.2.02.03.06.999	Manutenzione straordinaria su altri beni di terzi	€ 0,00	€ 0,00	€ 0,00	€ 0,00	€ 0,00	€ 0,00	€ 0,00	€ 0,00
3	SX.U.2.03	CONTRIBUTI AGLI INVESTIMENTI	€ 410.542,33	€ 287.379,63	€ 123.162,70	€ 0,00	€ 0,00	€ 0,00	€ 0,00	€ 0,00
4	SX.U.2.03.01	CONTRIBUTI AGLI INVESTIMENTI A AMMINISTRAZIONI PUBBLICHE	€ 40.000,00	€ 28.000,00	€ 12.000,00	€ 0,00	€ 0,00	€ 0,00	€ 0,00	€ 0,00
5	SX.U.2.03.01.02	CONTRIBUTI AGLI INVESTIMENTI A AMMINISTRAZIONI LOCALI	€ 40.000,00	€ 28.000,00	€ 12.000,00	€ 0,00	€ 0,00	€ 0,00	€ 0,00	€ 0,00
6	SX.U.2.03.01.02.008	Contributi agli investimenti a Università	€ 40.000,00	€ 40.000,00	€ 0,00	€ 0,00	€ 0,00	€ 0,00	€ 0,00	€ 0,00
4	SX.U.2.03.05	CONTRIBUTI AGLI INVESTIMENTI ALL'UNIONE EUROPEA E AL RESTO DEL MONDO	€ 370.542,33	€ 259.379,63	€ 111.162,70	€ 0,00	€ 0,00	€ 0,00	€ 0,00	€ 0,00
5	SX.U.2.03.05.01	CONTRIBUTI AGLI INVESTIMENTI ALL'UNIONE EUROPEA	€ 355.542,33	€ 248.879,63	€ 106.662,70	€ 0,00	€ 0,00	€ 0,00	€ 0,00	€ 0,00
6	SX.U.2.03.05.01.001	Contributi agli investimenti all'Unione Europea	€ 355.542,33	€ 355.542,33	€ 0,00	€ 0,00	€ 0,00	€ 0,00	€ 0,00	€ 0,00
5	SX.U.2.03.05.02	CONTRIBUTI AGLI INVESTIMENTI AL RESTO DEL MONDO	€ 15.000,00	€ 10.500,00	€ 4.500,00	€ 0,00	€ 0,00	€ 0,00	€ 0,00	€ 0,00
6	SX.U.2.03.05.02.001	Contributi agli investimenti al Resto del Mondo	€ 15.000,00	€ 15.000,00	€ 0,00	€ 0,00	€ 0,00	€ 0,00	€ 0,00	€ 0,00
2	SX.U.3	SPESE PER INCREMENTO ATTIVITÀ FINANZIARIE	€ 25.950,00	€ 12.975,00	€ 12.975,00	€ 0,00	€ 0,00	€ 0,00	€ 0,00	€ 0,00
3	SX.U.3.01	ACQUISIZIONI DI ATTIVITÀ FINANZIARIE	€ 25.950,00	€ 12.975,00	€ 12.975,00	€ 0,00	€ 0,00	€ 0,00	€ 0,00	€ 0,00
4	SX.U.3.01.01	ACQUISIZIONI DI PARTECIPAZIONI E CONFERIMENTI DI CAPITALE	€ 25.950,00	€ 12.975,00	€ 12.975,00	€ 0,00	€ 0,00	€ 0,00	€ 0,00	€ 0,00

USCITE - ESERCIZIO 2019

Livello	Codice SIOPE	Denominazione codice SIOPE	Pagamenti	01.4 RICERCA DI BASE	04.8 R. & S. PER GLI AFFARI ECONOMICI	09.4 ISTRUZIONE SUPERIORE	09.6 SERVIZI AUSILIARI ISTRUZIONE	09.8 INDIRIZZO POLITICO	09.8 SERVIZI E AFFARI GENERALI PER LE AMM.NI	09.8 FONDI DA ASSEGNARE
5	SX.U.3.01.01.03	ACQUISIZIONI DI PARTECIPAZIONI E CONFERIMENTI DI CAPITALE	€ 25.950,00	€ 12.975,00	€ 12.975,00	€ 0,00	€ 0,00	€ 0,00	€ 0,00	€ 0,00
6	SX.U.3.01.01.03.002	Acquisizioni di partecipazioni e conferimenti di capitale in altre imprese partecipate	€ 25.000,00	€ 12.500,00	€ 12.500,00	€ 0,00	€ 0,00	€ 0,00	€ 0,00	€ 0,00
6	SX.U.3.01.01.03.003	Acquisizioni di partecipazioni e conferimenti di capitale in altre imprese	€ 950,00	€ 475,00	€ 475,00	€ 0,00	€ 0,00	€ 0,00	€ 0,00	€ 0,00
2	SX.U.4	RIMBORSO PRESTITI	€ 259.622,72	€ 0,00	€ 0,00	€ 0,00	€ 0,00	€ 0,00	€ 259.622,72	€ 0,00
3	SX.U.4.03	RIMBORSO MUTUI E ALTRI FINANZIAMENTI A MEDIO LUNGO TERMINE	€ 259.622,72	€ 0,00	€ 0,00	€ 0,00	€ 0,00	€ 0,00	€ 259.622,72	€ 0,00
4	SX.U.4.03.01	RIMBORSO MUTUI E ALTRI FINANZIAMENTI A MEDIO LUNGO TERMINE	€ 259.622,72	€ 0,00	€ 0,00	€ 0,00	€ 0,00	€ 0,00	€ 259.622,72	€ 0,00
5	SX.U.4.03.01.05	RIMBORSO MUTUI E ALTRI FINANZIAMENTI A MEDIO LUNGO TERMINE AD ALTRI SOGGETTI CON CONTROPARTE RESIDENTE	€ 259.622,72	€ 0,00	€ 0,00	€ 0,00	€ 0,00	€ 0,00	€ 259.622,72	€ 0,00
6	SX.U.4.03.01.05.001	Rimborso Mutui e altri finanziamenti a medio lungo termine ad altri soggetti con controparte residente	€ 259.622,72	€ 0,00	€ 0,00	€ 0,00	€ 0,00	€ 0,00	€ 259.622,72	€ 0,00
2	SX.U.7	USCITE PER CONTO TERZI E PARTITE DI GIRO (CONTI TRANSITORI)	€ 13.554.700,89	€ 0,00	€ 0,00	€ 0,00	€ 0,00	€ 0,00	€ 13.554.700,89	€ 0,00
3	SX.U.7.01	USCITE PER PARTITE DI GIRO	€ 13.554.700,89	€ 0,00	€ 0,00	€ 0,00	€ 0,00	€ 0,00	€ 13.554.700,89	€ 0,00
4	SX.U.7.01.01	VERSAMENTI DI ALTRE RITENUTE	€ 81.315,96	€ 0,00	€ 0,00	€ 0,00	€ 0,00	€ 0,00	€ 81.315,96	€ 0,00
5	SX.U.7.01.01.99	VERSAMENTO DI ALTRE RITENUTE N.A.C.	€ 81.315,96	€ 0,00	€ 0,00	€ 0,00	€ 0,00	€ 0,00	€ 81.315,96	€ 0,00
6	SX.U.7.01.01.99.999	Versamento di altre ritenute n.a.c.	€ 81.315,96	€ 0,00	€ 0,00	€ 0,00	€ 0,00	€ 0,00	€ 81.315,96	€ 0,00
4	SX.U.7.01.02	VERSAMENTI DI RITENUTE SU REDDITI DA LAVORO DIPENDENTE	€ 11.788.537,12	€ 0,00	€ 0,00	€ 0,00	€ 0,00	€ 0,00	€ 11.788.537,12	€ 0,00
5	SX.U.7.01.02.01	VERSAMENTI DI RITENUTE ERARIALI SU REDDITI DA LAVORO DIPENDENTE RISCOSE PER CONTO TERZI	€ 4.518.690,54	€ 0,00	€ 0,00	€ 0,00	€ 0,00	€ 0,00	€ 4.518.690,54	€ 0,00
6	SX.U.7.01.02.01.001	Versamenti di ritenute erariali su Redditi da lavoro dipendente riscosse per conto terzi	€ 4.518.690,54	€ 0,00	€ 0,00	€ 0,00	€ 0,00	€ 0,00	€ 4.518.690,54	€ 0,00
5	SX.U.7.01.02.02	VERSAMENTI DI RITENUTE PREVIDENZIALI E ASSISTENZIALI SU REDDITI DA LAVORO DIPENDENTE RISCOSE PER CONTO TERZI	€ 7.090.587,52	€ 0,00	€ 0,00	€ 0,00	€ 0,00	€ 0,00	€ 7.090.587,52	€ 0,00
6	SX.U.7.01.02.02.001	Versamenti di ritenute previdenziali e assistenziali su Redditi da lavoro dipendente riscosse per conto terzi	€ 7.090.587,52	€ 0,00	€ 0,00	€ 0,00	€ 0,00	€ 0,00	€ 7.090.587,52	€ 0,00
5	SX.U.7.01.02.99	ALTRI VERSAMENTI DI RITENUTE AL PERSONALE DIPENDENTE PER CONTO DI TERZI	€ 179.259,06	€ 0,00	€ 0,00	€ 0,00	€ 0,00	€ 0,00	€ 179.259,06	€ 0,00
6	SX.U.7.01.02.99.999	Altri versamenti di ritenute al personale dipendente per conto di terzi	€ 179.259,06	€ 0,00	€ 0,00	€ 0,00	€ 0,00	€ 0,00	€ 179.259,06	€ 0,00
4	SX.U.7.01.03	VERSAMENTI DI RITENUTE SU REDDITI DA LAVORO AUTONOMO	€ 33.683,87	€ 0,00	€ 0,00	€ 0,00	€ 0,00	€ 0,00	€ 33.683,87	€ 0,00
5	SX.U.7.01.03.01	VERSAMENTI DI RITENUTE ERARIALI SU REDDITI DA LAVORO AUTONOMO PER CONTO TERZI	€ 33.599,63	€ 0,00	€ 0,00	€ 0,00	€ 0,00	€ 0,00	€ 33.599,63	€ 0,00
6	SX.U.7.01.03.01.001	Versamenti di ritenute erariali su Redditi da lavoro autonomo per conto terzi	€ 33.599,63	€ 0,00	€ 0,00	€ 0,00	€ 0,00	€ 0,00	€ 33.599,63	€ 0,00

USCITE - ESERCIZIO 2019

Livello	Codice SIOPE	Denominazione codice SIOPE	Pagamenti	01.4 RICERCA DI BASE	04.8 R. & S. PER GLI AFFARI ECONOMICI	09.4 ISTRUZIONE SUPERIORE	09.6 SERVIZI AUSILIARI ISTRUZIONE	09.8 INDIRIZZO POLITICO	09.8 SERVIZI E AFFARI GENERALI PER LE AMM.NI	09.8 FONDI DA ASSEGNARE
5	SX.U.7.01.03.02	VERSAMENTI DI RITENUTE PREVIDENZIALI E ASSISTENZIALI SU REDDITI DA LAVORO AUTONOMO PER CONTO TERZI	€ 84,24	€ 0,00	€ 0,00	€ 0,00	€ 0,00	€ 0,00	€ 84,24	€ 0,00
6	SX.U.7.01.03.02.001	Versamenti di ritenute previdenziali e assistenziali su Redditi da lavoro autonomo per conto terzi	€ 84,24	€ 0,00	€ 0,00	€ 0,00	€ 0,00	€ 0,00	€ 84,24	€ 0,00
4	SX.U.7.01.99	ALTRE USCITE PER PARTITE DI GIRO	€ 1.651.163,94	€ 0,00	€ 0,00	€ 0,00	€ 0,00	€ 0,00	€ 1.651.163,94	€ 0,00
5	SX.U.7.01.99.03	COSTITUZIONE FONDI ECONOMALI E CARTE AZIENDALI	€ 20.000,00	€ 0,00	€ 0,00	€ 0,00	€ 0,00	€ 0,00	€ 20.000,00	€ 0,00
6	SX.U.7.01.99.03.001	Costituzione fondi economali e carte aziendali	€ 20.000,00	€ 0,00	€ 0,00	€ 0,00	€ 0,00	€ 0,00	€ 20.000,00	€ 0,00
5	SX.U.7.01.99.99	ALTRE USCITE PER PARTITE DI GIRO N.A.C.	€ 1.631.163,94	€ 0,00	€ 0,00	€ 0,00	€ 0,00	€ 0,00	€ 1.631.163,94	€ 0,00
6	SX.U.7.01.99.99.999	Altre uscite per partite di giro n.a.c.	€ 1.631.163,94	€ 0,00	€ 0,00	€ 0,00	€ 0,00	€ 0,00	€ 1.631.163,94	€ 0,00

Criteri di aggregazione

Categoria	Universita'
Sotto Categoria	UNIVERSITA
Circoscrizione	ITALIA MERIDIONALE
Regione	CAMPANIA
Provincia	Benevento
Fascia Popolazione	
Periodo	ANNUALE 2019
Prospetto	INCASSI
Tipo Report	Semplice
Data ultimo aggiornamento	23-apr-2020
Data stampa	29-apr-2020
Importi in EURO	

		Importo nel periodo	Importo a tutto il periodo
2.00.00.00.000	Trasferimenti correnti	31.422.535,52	31.422.535,52
2.01.00.00.000	Trasferimenti correnti	31.422.535,52	31.422.535,52
2.01.01.00.000	Trasferimenti correnti da Amministrazioni pubbliche	30.525.984,37	30.525.984,37
2.01.01.01.001	Trasferimenti correnti da Ministeri	29.158.924,04	29.158.924,04
2.01.01.01.999	Trasferimenti correnti da altre Amministrazioni Centrali n.a.c.	185.391,44	185.391,44
2.01.01.02.001	Trasferimenti correnti da Regioni e province autonome	794.494,21	794.494,21
2.01.01.02.008	Trasferimenti correnti da Universita'	192.779,71	192.779,71
2.01.01.02.017	Trasferimenti correnti da altri enti e agenzie regionali e sub regionali	96.294,97	96.294,97
2.01.01.02.019	Trasferimenti correnti da Fondazioni e istituzioni liriche locali e da teatri stabili di iniziativa pubblica	12.000,00	12.000,00
2.01.01.02.999	Trasferimenti correnti da altre Amministrazioni Locali n.a.c.	86.100,00	86.100,00
2.01.03.00.000	Trasferimenti correnti da Imprese	265.502,52	265.502,52
2.01.03.01.999	Sponsorizzazioni da altre imprese	3.278,69	3.278,69
2.01.03.02.999	Altri trasferimenti correnti da altre imprese	262.223,83	262.223,83
2.01.04.00.000	Trasferimenti correnti da Istituzioni Sociali Private	6.500,00	6.500,00
2.01.04.01.001	Trasferimenti correnti da Istituzioni Sociali Private	6.500,00	6.500,00
2.01.05.00.000	Trasferimenti correnti dall'Unione Europea e dal Resto del Mondo	624.548,63	624.548,63
2.01.05.01.999	Altri trasferimenti correnti dall'Unione Europea	624.548,63	624.548,63
3.00.00.00.000	Entrate extratributarie	5.201.107,78	5.201.107,78
3.01.00.00.000	Vendita di beni e servizi e proventi derivanti dalla gestione dei beni	4.792.058,42	4.792.058,42
3.01.01.00.000	Vendita di beni	3.796,91	3.796,91
3.01.01.01.005	Proventi derivanti dallo sfruttamento di brevetti	3.796,91	3.796,91
3.01.02.00.000	Entrate dalla vendita e dall'erogazione di servizi	4.779.992,65	4.779.992,65
3.01.02.01.018	Proventi dall'uso di locali adibiti stabilmente ed esclusivamente a riunioni non istituzionali	614,76	614,76
3.01.02.01.023	Proventi da servizi per formazione e addestramento	72.528,62	72.528,62
3.01.02.01.027	Proventi da consulenze	134.126,06	134.126,06
3.01.02.01.033	Proventi da rilascio documenti e diritti di cancelleria	15.552,00	15.552,00
3.01.02.01.038	Proventi da analisi e studi nel campo della ricerca	486.715,96	486.715,96
3.01.02.01.040	Proventi per organizzazione convegni	12.940,00	12.940,00
3.01.02.01.999	Proventi da servizi n.a.c.	237.018,14	237.018,14
3.01.02.02.001	Proventi da contribuzione studentesca per corsi di laurea di I, II livello	3.600.455,57	3.600.455,57
3.01.02.02.002	Proventi da contribuzione studentesca per corsi post lauream	220.041,54	220.041,54
3.01.03.00.000	Proventi derivanti dalla gestione dei beni	8.268,86	8.268,86
3.01.03.02.002	Locazioni di altri beni immobili	8.268,86	8.268,86
3.02.00.00.000	Proventi derivanti dall'attivita' di controllo e repressione delle irregolarita' e degli illeciti	102.450,00	102.450,00
3.02.02.00.000	Entrate da famiglie derivanti dall'attivita' di controllo e repressione delle irregolarita' e degli illeciti	102.450,00	102.450,00

		Importo nel periodo	Importo a tutto il periodo
3.02.02.01.001	Proventi da multe, ammende, sanzioni e oblazioni a carico delle famiglie	102.450,00	102.450,00
3.03.00.00.000	Interessi attivi	1,13	1,13
3.03.03.00.000	Altri interessi attivi	1,13	1,13
3.03.03.04.001	Interessi attivi da depositi bancari o postali	1,13	1,13
3.05.00.00.000	Rimborsi e altre entrate correnti	306.598,23	306.598,23
3.05.02.00.000	Rimborsi in entrata	36.290,01	36.290,01
3.05.02.03.001	Entrate da rimborsi, recuperi e restituzioni di somme non dovute o incassate in eccesso da Amministrazioni Centrali	110,00	110,00
3.05.02.03.004	Entrate da rimborsi, recuperi e restituzioni di somme non dovute o incassate in eccesso da Famiglie	23.156,68	23.156,68
3.05.02.03.005	Entrate da rimborsi, recuperi e restituzioni di somme non dovute o incassate in eccesso da Imprese	13.023,33	13.023,33
3.05.99.00.000	Altre entrate correnti n.a.c.	270.308,22	270.308,22
3.05.99.99.999	Altre entrate correnti n.a.c.	270.308,22	270.308,22
4.00.00.00.000	Entrate in conto capitale	3.390.611,85	3.390.611,85
4.02.00.00.000	Contributi agli investimenti	2.633.444,70	2.633.444,70
4.02.01.00.000	Contributi agli investimenti da amministrazioni pubbliche	2.470.126,34	2.470.126,34
4.02.01.01.001	Contributi agli investimenti da Ministeri	2.106.747,80	2.106.747,80
4.02.01.02.001	Contributi agli investimenti da Regioni e province autonome	363.378,54	363.378,54
4.02.05.00.000	Contributi agli investimenti dall'Unione Europea e dal Resto del Mondo	163.318,36	163.318,36
4.02.05.99.999	Altri contributi agli investimenti dall'Unione Europea	163.318,36	163.318,36
4.05.00.00.000	Altre entrate in conto capitale	757.167,15	757.167,15
4.05.04.00.000	Altre entrate in conto capitale n.a.c.	757.167,15	757.167,15
4.05.04.99.999	Altre entrate in conto capitale n.a.c.	757.167,15	757.167,15
9.00.00.00.000	Entrate per conto terzi e partite di giro	14.532.797,18	14.532.797,18
9.01.00.00.000	Entrate per partite di giro	14.532.797,18	14.532.797,18
9.01.02.00.000	Ritenute su redditi da lavoro dipendente	11.861.978,09	11.861.978,09
9.01.02.01.001	Ritenute erariali su redditi da lavoro dipendente per conto terzi	4.509.684,45	4.509.684,45
9.01.02.02.001	Ritenute previdenziali e assistenziali su redditi da lavoro dipendente per conto terzi	7.179.050,34	7.179.050,34
9.01.02.99.999	Altre ritenute al personale dipendente per conto di terzi	173.243,30	173.243,30
9.01.03.00.000	Ritenute su redditi da lavoro autonomo	36.089,08	36.089,08
9.01.03.01.001	Ritenute erariali su redditi da lavoro autonomo per conto terzi	35.934,76	35.934,76
9.01.03.02.001	Ritenute previdenziali e assistenziali su redditi da lavoro autonomo per conto terzi	154,32	154,32
9.01.99.00.000	Altre entrate per partite di giro	2.634.730,01	2.634.730,01
9.01.99.01.001	Entrate a seguito di spese non andate a buon fine	705,00	705,00

		Importo nel periodo	Importo a tutto il periodo
9.01.99.03.001	Rimborso di fondi economali e carte aziendali	30.000,00	30.000,00
9.01.99.99.999	Altre entrate per partite di giro diverse	2.604.025,01	2.604.025,01

Entrate da regolarizzare

		0,00	0,00
0.00.0 0.99.9 99	ALTRI INCASSI DA REGOLARIZZARE (riscossioni codificate dal cassiere)	0,00	0,00

TOTALE INCASSI**54.547.052,33****54.547.052,33**

Criteri di aggregazione

Categoria	Universita'
Sotto Categoria	UNIVERSITA
Circoscrizione	ITALIA MERIDIONALE
Regione	CAMPANIA
Provincia	Benevento
Fascia Popolazione	
Periodo	ANNUALE 2019
Prospetto	PAGAMENTI
Tipo Report	Semplice
Data ultimo aggiornamento	23-apr-2020
Data stampa	29-apr-2020
Importi in EURO	

		Importo nel periodo	Importo a tutto il periodo
1.00.00.00.000 Spese correnti		32.857.628,17	32.857.628,17
1.01.00.00.000 Redditi da lavoro dipendente		22.509.985,96	22.509.985,96
1.01.01.00.000 Retribuzioni lorde		17.580.658,14	17.580.658,14
1.01.01.01.001	Arretrati per anni precedenti corrisposti al personale a tempo indeterminato	27.539,85	27.539,85
1.01.01.01.002	Voci stipendiali corrisposte al personale a tempo indeterminato	14.329.851,09	14.329.851,09
1.01.01.01.003	Straordinario per il personale a tempo indeterminato	25.109,49	25.109,49
1.01.01.01.004	Indennita' ed altri compensi, esclusi i rimborsi spesa per missione, corrisposti al personale a tempo indeterminato	1.155.722,96	1.155.722,96
1.01.01.01.005	Arretrati per anni precedenti corrisposti al personale a tempo determinato	8.463,34	8.463,34
1.01.01.01.006	Voci stipendiali corrisposte al personale a tempo determinato	804.496,28	804.496,28
1.01.01.01.008	Indennita' ed altri compensi, esclusi i rimborsi spesa documentati per missione, corrisposti al personale a tempo determinato	62.758,35	62.758,35
1.01.01.01.009	Assegni di ricerca	815.006,76	815.006,76
1.01.01.02.001	Contributi per asili nido e strutture sportive, ricreative o di vacanza messe a disposizione dei lavoratori dipendenti e delle loro famiglie e altre spese per il benessere del personale	193.295,24	193.295,24
1.01.01.02.002	Buoni pasto	141.879,33	141.879,33
1.01.01.02.999	Altre spese per il personale n.a.c.	16.535,45	16.535,45
1.01.02.00.000 Contributi sociali a carico dell'ente		4.929.327,82	4.929.327,82
1.01.02.01.001	Contributi obbligatori per il personale	4.081.103,80	4.081.103,80
1.01.02.01.003	Contributi per indennita' di fine rapporto	772.769,57	772.769,57
1.01.02.01.999	Altri contributi sociali effettivi n.a.c.	11.982,43	11.982,43
1.01.02.02.001	Assegni familiari	63.472,02	63.472,02
1.02.00.00.000 Imposte e tasse a carico dell'ente		1.621.040,49	1.621.040,49
1.02.01.00.000 Imposte, tasse e proventi assimilati a carico dell'ente		1.621.040,49	1.621.040,49
1.02.01.01.001	Imposta regionale sulle attivita' produttive (IRAP)	1.405.750,90	1.405.750,90
1.02.01.02.001	Imposta di registro e di bollo	35.100,75	35.100,75
1.02.01.03.001	Imposta comunale sulla pubblicita' e diritto sulle pubbliche affissioni	1.887,00	1.887,00
1.02.01.06.001	Tassa e/o tariffa smaltimento rifiuti solidi urbani	109.399,00	109.399,00
1.02.01.09.001	Tassa di circolazione dei veicoli a motore (tassa automobilistica)	480,84	480,84
1.02.01.10.001	Imposta sul reddito delle persone giuridiche (ex IRPEG)	62.721,00	62.721,00
1.02.01.12.001	Imposta Municipale Propria	3.345,79	3.345,79
1.02.01.99.999	Imposte, tasse e proventi assimilati a carico dell'ente n.a.c.	2.355,21	2.355,21
1.03.00.00.000 Acquisto di beni e servizi		4.951.841,82	4.951.841,82
1.03.01.00.000 Acquisto di beni		386.875,44	386.875,44
1.03.01.01.001	Giornali e riviste	6.372,29	6.372,29
1.03.01.01.002	Pubblicazioni	61.638,34	61.638,34
1.03.01.02.001	Carta, cancelleria e stampati	50.900,79	50.900,79
1.03.01.02.002	Carburanti, combustibili e lubrificanti	143,18	143,18
1.03.01.02.005	Accessori per uffici e alloggi	7.337,11	7.337,11
1.03.01.02.006	Materiale informatico	6.874,50	6.874,50
1.03.01.02.007	Altri materiali tecnico-specialistici non sanitari	2.057,99	2.057,99
1.03.01.02.008	Strumenti tecnico-specialistici non sanitari	872,73	872,73
1.03.01.02.999	Altri beni e materiali di consumo n.a.c.	247.180,70	247.180,70

		Importo nel periodo	Importo a tutto il periodo
1.03.01.05.006	Prodotti chimici	2.671,33	2.671,33
1.03.01.05.999	Altri beni e prodotti sanitari n.a.c.	826,48	826,48

1.03.02.00.000 Acquisto di servizi**4.564.966,38****4.564.966,38**

1.03.02.01.001	Organi istituzionali dell'amministrazione - Indennita'	10.805,98	10.805,98
1.03.02.01.002	Organi istituzionali dell'amministrazione - Rimborsi	18.800,50	18.800,50
1.03.02.01.008	Compensi agli organi istituzionali di revisione, di controllo ed altri incarichi istituzionali dell'amministrazione	53.256,00	53.256,00
1.03.02.02.002	Indennita' di missione e di trasferta	511.718,53	511.718,53
1.03.02.02.004	Pubblicita'	1.708,00	1.708,00
1.03.02.02.005	Organizzazione e partecipazione a manifestazioni e convegni	143.324,35	143.324,35
1.03.02.02.999	Altre spese per relazioni pubbliche, convegni e mostre, pubblicita' n.a.c	202,40	202,40
1.03.02.04.004	Acquisto di servizi per formazione obbligatoria	2.562,00	2.562,00
1.03.02.04.999	Acquisto di servizi per altre spese per formazione e addestramento n.a.c.	35.352,08	35.352,08
1.03.02.05.001	Telefonia fissa	9.158,59	9.158,59
1.03.02.05.002	Telefonia mobile	8.579,79	8.579,79
1.03.02.05.003	Accesso a banche dati e a pubblicazioni on line	245.669,62	245.669,62
1.03.02.05.004	Energia elettrica	527.693,81	527.693,81
1.03.02.05.005	Acqua	29.489,58	29.489,58
1.03.02.05.006	Gas	158.391,11	158.391,11
1.03.02.07.001	Locazione di beni immobili	3.700,00	3.700,00
1.03.02.07.002	Noleggi di mezzi di trasporto	24.971,00	24.971,00
1.03.02.07.004	Noleggi di hardware	8.798,49	8.798,49
1.03.02.07.006	Licenze d'uso per software	53.920,73	53.920,73
1.03.02.07.007	Altre licenze	4.282,20	4.282,20
1.03.02.07.008	Noleggi di impianti e macchinari	3.686,23	3.686,23
1.03.02.07.999	Altre spese sostenute per utilizzo di beni di terzi n.a.c.	9.503,52	9.503,52
1.03.02.08.002	Leasing operativo di attrezzature e macchinari	4.001,67	4.001,67
1.03.02.09.001	Manutenzione ordinaria e riparazioni di mezzi di trasporto ad uso civile, di sicurezza e ordine pubblico	1.133,40	1.133,40
1.03.02.09.003	Manutenzione ordinaria e riparazioni di mobili e arredi	6.016,90	6.016,90
1.03.02.09.004	Manutenzione ordinaria e riparazioni di impianti e macchinari	416.014,98	416.014,98
1.03.02.09.006	Manutenzione ordinaria e riparazioni di macchine per ufficio	7.129,06	7.129,06
1.03.02.09.008	Manutenzione ordinaria e riparazioni di beni immobili	144.584,53	144.584,53
1.03.02.10.001	Incarichi libero professionali di studi, ricerca e consulenza	141.855,80	141.855,80
1.03.02.11.002	Assistenza psicologica, sociale e religiosa	4.562,21	4.562,21
1.03.02.11.009	Prestazioni tecnico-scientifiche a fini di ricerca	2.657,84	2.657,84
1.03.02.11.999	Altre prestazioni professionali e specialistiche n.a.c.	65.766,64	65.766,64
1.03.02.12.003	Collaborazioni coordinate e a progetto	149.904,02	149.904,02
1.03.02.13.001	Servizi di sorveglianza, custodia e accoglienza	119.237,96	119.237,96
1.03.02.13.002	Servizi di pulizia e lavanderia	526.533,31	526.533,31
1.03.02.13.003	Trasporti, traslochi e facchinaggio	52.633,04	52.633,04
1.03.02.13.006	Rimozione e smaltimento di rifiuti tossico-nocivi e di altri materiali	13.456,83	13.456,83
1.03.02.13.999	Altri servizi ausiliari n.a.c.	2.767,15	2.767,15
1.03.02.16.002	Spese postali	1.450,18	1.450,18
1.03.02.16.003	Onorificenze e riconoscimenti istituzionali	2.800,00	2.800,00
1.03.02.16.004	Spese notarili	14.743,32	14.743,32
1.03.02.16.999	Altre spese per servizi amministrativi	58.901,22	58.901,22
1.03.02.17.002	Oneri per servizio di tesoreria	7.728,45	7.728,45
1.03.02.19.004	Servizi di rete per trasmissione dati e VoIP e relativa manutenzione	7.139,02	7.139,02

		Importo nel periodo	Importo a tutto il periodo
1.03.02.19.999	Altri servizi informatici e di telecomunicazioni n.a.c.	3.685,48	3.685,48
1.03.02.99.002	Altre spese legali	39.062,04	39.062,04
1.03.02.99.003	Quote di associazioni	156.370,64	156.370,64
1.03.02.99.005	Spese per commissioni e comitati dell'Ente	30.428,31	30.428,31
1.03.02.99.011	Servizi per attivita' di rappresentanza	760,70	760,70
1.03.02.99.999	Altri servizi diversi n.a.c.	718.067,17	718.067,17
1.04.00.00.000	Trasferimenti correnti	2.708.458,03	2.708.458,03
1.04.01.00.000	Trasferimenti correnti a Amministrazioni Pubbliche	146.281,56	146.281,56
1.04.01.01.020	Trasferimenti correnti al Ministero dell'economia in attuazione di norme in materia di contenimento di spesa	136.971,60	136.971,60
1.04.01.02.008	Trasferimenti correnti a Universita'	4.980,00	4.980,00
1.04.01.02.999	Trasferimenti correnti a altre Amministrazioni Locali n.a.c.	4.329,96	4.329,96
1.04.02.00.000	Trasferimenti correnti a Famiglie	2.503.488,48	2.503.488,48
1.04.02.03.001	Borse di studio	885.239,41	885.239,41
1.04.02.03.003	Dottorati di ricerca	1.543.382,46	1.543.382,46
1.04.02.03.005	Tirocini formativi curriculari	44.032,24	44.032,24
1.04.02.05.999	Altri trasferimenti a famiglie n.a.c.	30.834,37	30.834,37
1.04.03.00.000	Trasferimenti correnti a Imprese	50.000,00	50.000,00
1.04.03.99.999	Trasferimenti correnti a altre imprese	50.000,00	50.000,00
1.04.05.00.000	Trasferimenti correnti versati all'Unione Europea e al Resto del Mondo	8.687,99	8.687,99
1.04.05.04.001	Trasferimenti correnti al Resto del Mondo	8.447,99	8.447,99
1.04.05.99.001	Altri Trasferimenti correnti alla UE	240,00	240,00
1.07.00.00.000	Interessi passivi	24.871,33	24.871,33
1.07.04.00.000	Interessi su finanziamenti a breve termine	3.596,45	3.596,45
1.07.04.05.001	Interessi passivi su finanziamenti a breve termine ad altri soggetti	3.596,45	3.596,45
1.07.06.00.000	Altri interessi passivi	21.274,88	21.274,88
1.07.06.02.999	Interessi di mora ad altri soggetti	21.274,88	21.274,88
1.09.00.00.000	Rimborsi e poste correttive delle entrate	230.554,46	230.554,46
1.09.01.00.000	Rimborsi per spese di personale (comando, distacco, fuori ruolo, convenzioni, ecc;)	45.307,49	45.307,49
1.09.01.01.001	Rimborsi per spese di personale (comando, distacco, fuori ruolo, convenzioni, ecc.)	45.307,49	45.307,49
1.09.99.00.000	Altri Rimborsi di parte corrente di somme non dovute o incassate in eccesso	185.246,97	185.246,97
1.09.99.04.001	Rimborsi di parte corrente a Famiglie di somme non dovute o incassate in eccesso	185.246,97	185.246,97
1.10.00.00.000	Altre spese correnti	810.876,08	810.876,08
1.10.03.00.000	Versamenti IVA a debito	69.348,34	69.348,34
1.10.03.01.001	Versamenti IVA a debito per le gestioni commerciali	69.348,34	69.348,34

		Importo nel periodo	Importo a tutto il periodo
1.10.04.00.000 Premi di assicurazione		136.439,62	136.439,62
1.10.04.01.001	Premi di assicurazione su beni mobili	1.620,00	1.620,00
1.10.04.01.003	Premi di assicurazione per responsabilita' civile verso terzi	8.500,00	8.500,00
1.10.04.99.999	Altri premi di assicurazione n.a.c.	126.319,62	126.319,62
1.10.05.00.000 Spese dovute a sanzioni, risarcimenti e indennizzi		99.072,17	99.072,17
1.10.05.04.001	Oneri da contenzioso	99.072,17	99.072,17
1.10.99.00.000 Altre spese correnti n.a.c.		506.015,95	506.015,95
1.10.99.99.999	Altre spese correnti n.a.c.	506.015,95	506.015,95
2.00.00.00.000 Spese in conto capitale		2.506.770,06	2.506.770,06
2.02.00.00.000 Investimenti fissi lordi e acquisto di terreni		2.096.227,73	2.096.227,73
2.02.01.00.000 Beni materiali		2.069.584,25	2.069.584,25
2.02.01.03.001	Mobili e arredi per ufficio	1.984,94	1.984,94
2.02.01.03.999	Mobili e arredi n.a.c.	41.998,22	41.998,22
2.02.01.04.002	Impianti	5.927,65	5.927,65
2.02.01.05.001	Attrezzature scientifiche	117.484,25	117.484,25
2.02.01.05.999	Attrezzature n.a.c.	52.447,14	52.447,14
2.02.01.07.001	Server	29.502,99	29.502,99
2.02.01.07.003	Periferiche	302,99	302,99
2.02.01.07.999	Hardware n.a.c.	190.207,62	190.207,62
2.02.01.09.019	Fabbricati ad uso strumentale	1.500.998,81	1.500.998,81
2.02.01.09.999	Beni immobili n.a.c.	114.306,17	114.306,17
2.02.01.99.001	Materiale bibliografico	3.863,82	3.863,82
2.02.01.99.999	Altri beni materiali diversi	10.559,65	10.559,65
2.02.03.00.000 Beni immateriali		26.643,48	26.643,48
2.02.03.02.001	Sviluppo software e manutenzione evolutiva	128,78	128,78
2.02.03.02.002	Acquisto software	6.484,00	6.484,00
2.02.03.05.001	Incarichi professionali per la realizzazione di investimenti	17.847,58	17.847,58
2.02.03.06.001	Manutenzione straordinaria su beni demaniali di terzi	2.183,12	2.183,12
2.03.00.00.000 Contributi agli investimenti		410.542,33	410.542,33
2.03.01.00.000 Contributi agli investimenti a Amministrazioni pubbliche		40.000,00	40.000,00
2.03.01.02.008	Contributi agli investimenti a Universita'	40.000,00	40.000,00
2.03.05.00.000 Contributi agli investimenti all'Unione Europea e al Resto del Mondo		370.542,33	370.542,33
2.03.05.01.001	Contributi agli investimenti all'Unione Europea	355.542,33	355.542,33
2.03.05.02.001	Contributi agli investimenti al Resto del Mondo	15.000,00	15.000,00
3.00.00.00.000 Spese per incremento attivita' finanziarie		25.950,00	25.950,00
3.01.00.00.000 Acquisizioni di attivita' finanziarie		25.950,00	25.950,00
3.01.01.00.000 Acquisizioni di partecipazioni e conferimenti di capitale		25.950,00	25.950,00
3.01.01.03.002	Acquisizioni di partecipazioni e conferimenti di capitale in altre imprese partecipate	25.000,00	25.000,00
3.01.01.03.003	Acquisizioni di partecipazioni e conferimenti di capitale in altre imprese	950,00	950,00

		Importo nel periodo	Importo a tutto il periodo
4.00.00.00.000 Rimborso Prestiti		259.622,72	259.622,72
4.03.00.00.000 Rimborso mutui e altri finanziamenti a medio lungo termine		259.622,72	259.622,72
4.03.01.00.000 Rimborso Mutui e altri finanziamenti a medio lungo termine		259.622,72	259.622,72
4.03.01.05.001	Rimborso Mutui e altri finanziamenti a medio lungo termine ad altri soggetti con controparte residente	259.622,72	259.622,72
7.00.00.00.000 Uscite per conto terzi e partite di giro		13.554.700,89	13.554.700,89
7.01.00.00.000 Uscite per partite di giro		13.554.700,89	13.554.700,89
7.01.01.00.000 Versamenti di altre ritenute		81.315,96	81.315,96
7.01.01.99.999	Versamento di altre ritenute n.a.c.	81.315,96	81.315,96
7.01.02.00.000 Versamenti di ritenute su Redditi da lavoro dipendente		11.788.537,12	11.788.537,12
7.01.02.01.001	Versamenti di ritenute erariali su Redditi da lavoro dipendente riscosse per conto terzi	4.518.690,54	4.518.690,54
7.01.02.02.001	Versamenti di ritenute previdenziali e assistenziali su Redditi da lavoro dipendente riscosse per conto terzi	7.090.587,52	7.090.587,52
7.01.02.99.999	Altri versamenti di ritenute al personale dipendente per conto di terzi	179.259,06	179.259,06
7.01.03.00.000 Versamenti di ritenute su Redditi da lavoro autonomo		33.683,87	33.683,87
7.01.03.01.001	Versamenti di ritenute erariali su Redditi da lavoro autonomo per conto terzi	33.599,63	33.599,63
7.01.03.02.001	Versamenti di ritenute previdenziali e assistenziali su Redditi da lavoro autonomo per conto terzi	84,24	84,24
7.01.99.00.000 Altre uscite per partite di giro		1.651.163,94	1.651.163,94
7.01.99.03.001	Costituzione fondi economici e carte aziendali	20.000,00	20.000,00
7.01.99.99.999	Altre uscite per partite di giro n.a.c.	1.631.163,94	1.631.163,94
Pagamenti da regolarizzare		0,00	0,00
0.00.0 0.99.9 97	PAGAMENTI DA REGOLARIZZARE PER PIGNORAMENTI (pagamenti codificati dal cassiere)	0,00	0,00
0.00.0 0.99.9 99	ALTRI PAGAMENTI DA REGOLARIZZARE (pagamenti codificati dal cassiere)	0,00	0,00
TOTALE PAGAMENTI		49.204.671,84	49.204.671,84

UNIVERSITÀ DEGLI STUDI DEL SANNIO

**BILANCIO DI ESERCIZIO
AL 31 DICEMBRE 2019**

PROSPETTO DEGLI ENTI E DELLE SOCIETÀ PARTECIPATE
(Articolo 2, comma 4, Decreto Interministeriale del 1° settembre 2009, n. 90)

UNIVERSITA' DEGLI STUDI DEL SANNIO - Enti e società partecipate al 31 dicembre 2019

N.	Ente/Società	Tipologia	Oggetto sociale	Personalità Giuridica	Partecipazione Patrimoniale dell'Università	% capitale posseduta	Eventuale contributo annuo da parte dell'Università	Patrimonio netto al 31/12/2019	Avanzo/Disavanzo di amministrazione Utile/Perdita di esercizio al 31/12/2019	Valore Avanzo/Disavanzo di amministrazione Utile/Perdita di esercizio al 31/12/2019	Note
1	Atena Scarl	Società Consortile a Responsabilità Limitata	Finalità di intraprendere iniziative idonee allo sviluppo, nella Regione Campania, di un Distretto di Alta tecnologia nei settori dell'Ambiente, della conversione della trasmissione, della distribuzione e dell'utilizzo finale dell'energia.	SI	€ 6.000,00	4,76%					dati non ancora pervenuti
2	Consorzio Nazionale Interuniversitario per le Scienze del Mare - CONISMA	Consorzio	Promuovere e coordinare le ricerche e le altre attività scientifiche e applicative nel campo delle Scienze del Mare tra le Università consorziate favorendo, da un lato, collaborazioni tra Università, altri Enti di ricerca, Enti locali e territoriali e Industrie e, dall'altro, il loro accesso e la loro eventuale partecipazione alla costituzione e gestione di laboratori esteri o internazionali operanti nel campo delle Scienze del Mare.	SI	€ 15.500,00	2,70%					dati non ancora pervenuti
3	Società Consortile a Responsabilità Limitata "Centro Regionale Information e Communication Technology (CeRICT s.c.a r.l.)	Società consortile a responsabilità limitata	Promuovere e realizzare attività di ricerca e sviluppo con riferimento alle aree e agli indirizzi strategici regionali e nazionali, in particolare basate sull'interesse industriale e finalizzate al trasferimento tecnologico	SI	€ 35.250,00	22,82%					dati non ancora pervenuti
4	Società Consortile a Responsabilità Limitata Analisi e Monitoraggio Rischio Ambientale (AMRA s.c.a r.l.)	Società consortile a responsabilità limitata	Non persegue finalità di lucro, ha lo scopo di intraprendere iniziative idonee allo sviluppo nella regione Campania di un centro di competenza per l'analisi e il monitoraggio dei rischi ambientali. Per il conseguimento dell'oggetto sociale, la Società svol	SI	€ 7.500,00	1,50%					dati non ancora pervenuti
5	Società Consortile a Responsabilità Limitata denominata "Produzioni Agroalimentari" (ProdAI s.c.a.r.l.)	Società consortile a responsabilità limitata	Ricerca, sviluppo e formazione superiore nel settore delle produzioni agroalimentari	SI	€ 2.200,00	1,47%					dati non ancora pervenuti
6	Società Consortile a Responsabilità limitata Technology Environment Safety Transport (TEST) s.c.ar.l.	Società consortile a responsabilità limitata	Attività di ricerca, servizi e formazione nel settore dei trasporti	SI	€ 2.940,00	2,00%					dati non ancora pervenuti
7	Società Consortile a Responsabilità Limitata "Beni culturali, Ecologia, Economia per il recupero produttivo, la riconversione ecocompatibile e il design di supporto dei sistemi ambientali a valenza culturale (BENECON)	Società consortile a responsabilità limitata	Svolgimento di attività di ricerca, sviluppo, formazione, consulenza e trasferimento tecnologico nel settore della produzione di servizi attinenti all'architettura ed all'ingegneria anche integrata	SI	€ 1.826,00	1,22%					dati non ancora pervenuti
8	Società Consortile a Responsabilità Limitata Nuove Tecnologie per le Attività Produttive (CRdC Tecnologie s.c.a r.l.)	Società consortile a responsabilità limitata	seguenti attività: la realizzazione e la gestione del Centro, la promozione e il coordinamento delle ricerche e delle diverse attività scientifiche e applicative nel campo dello studio dei cambiamenti climatici sviluppate ai fini	SI	€ 12.500,00	5,32%					dati non ancora pervenuti
9	Società Consortile a Responsabilità Limitata INCIPT s.c.ar.l.	Società consortile a responsabilità limitata	esclusivi del lavoro del Centro, favorendo anche collaborazioni tra Università, Enti di Ricerca Nazionali e internazionali, Enti Territoriali e il settore industriale, operando in tale ambito anche in nome e per conto dei soci consorziati.	SI	€ 8.335,00	27,40%			perdita	2.829,00	nel 2019 ha presentato il bilancio di liquidazione e cessato l'attività IVA. Nel 2020 si è cancellata dal REA

UNIVERSITA' DEGLI STUDI DEL SANNIO - Enti e società partecipate al 31 dicembre 2019

N.	Ente/Società	Tipologia	Oggetto sociale	Personalità Giuridica	Partecipazione Patrimoniale dell'Università	% capitale posseduta	Eventuale contributo annuo da parte dell'Università	Patrimonio netto al 31/12/2019	Avanzo/Disavanzo di amministrazione Utile/Perdita di esercizio al 31/12/2019	Valore Avanzo/Disavanzo di amministrazione Utile/Perdita di esercizio al 31/12/2019	Note
10	Centro Regionale di Competenza in Biotecnologie Industriali BioTekNet s.c.p.a.	Società consortile a responsabilità limitata	La società non persegue fine di lucro e si propone di svolgere attività di ricerca, formazione, consulenza e trasferimento tecnologico nel settore delle biotecnologie	SI	€ 45.500,00	6,50%					dati non ancora pervenuti
11	Società Consortile a Responsabilità Limitata BIOGEM s.c.a r.l.	Società consortile a responsabilità limitata	Le attività istituzionali di BioGeM si sviluppano nelle tre aree di interesse, ovvero: la ricerca scientifica, l'attività di servizio alla ricerca Biomedica, l'attività di formazione e di diffusione della cultura scientifica.	SI	€ 10.400,00	5,26%					dati non ancora pervenuti
12	Società Consortile a Responsabilità Limitata "Sviluppo Tecnologie e Ricerca per l'Edilizia Sismicamente Sicura ed Ecosostenibile (STRESS S.c.a r.l.)	Società consortile a responsabilità limitata	Ricerca e sviluppo nel campo dell'ingegneria	SI	€ 24.000,00	5,37%					dati non ancora pervenuti
13	DAC - Distretto Tecnologico Aerospaziale della Campania	Società consortile a responsabilità limitata	Ricerca e sviluppo nel campo aerospaziale	SI	€ 30.000,00	4,14%					dati non ancora pervenuti
14	Campania Bioscience s.c.ar.l - Distretto ad Alta Tecnologia Campania Bioscience Società Consortile a Responsabilità Limitata	Società consortile a responsabilità limitata	Opera nell'ambito delle biotecnologie e della salute dell'uomo ponendosi come obiettivi strategici: creazione di nuove imprese biotech; attrazione di capitali ed investimenti da parte di grandi player; consolidamento e competitività delle imprese del set	SI	€ 17.272,73	1,13%					dati non ancora pervenuti
15	TOP-IN S.c.ar.l - "Tecnologie Optoelettroniche per l'Industria"	Società consortile a responsabilità limitata	Uso di nano tecnologie optoelettroniche per lo sviluppo di sistemi di sensori e di monitoraggio in applicazioni ambientali, mediche ed industriali.	SI	€ 4.800,00	5,81%					dati non ancora pervenuti
16	RIMIC s.c.r.l. - "Rete di Interconnessione Multiservizio Interuniversitaria Campana"	Società consortile a responsabilità limitata	La società persegue la finalità consortile di potenziare le capacità e le occasioni di ricerca e produzione dei suoi partner al servizio dello sviluppo economico locale e regionale	SI	€ 7.000,00	6,93%					dati non ancora pervenuti
17	Consorzio per la Ricerca Applicata in Agricoltura (C.R.A.A.)"	Consorzio	Il consorzio si propone, senza scopo di lucro, di promuovere e svolgere attività di ricerca scientifico-tecnologica applicata nel settore delle produzioni vegetali, animali ed agro-alimentari; curare per conto dei soci servizi reali in agricoltura ad alt	SI	€ 12.911,42	16,66%					dati non ancora pervenuti
18	Consorzio Interuniversitario AlmaLaurea	Consorzio interuniversitario	Per l'illustrazione dell'oggetto sociale si riporta quanto sancito dall'art. 2 dello Statuto "Finalità": "a) implementare la banca-dati ALMALAUREA procedendo all'aggiornamento progressivo della carriera professionale dei laureati/ diplomati nonché dei dot	SI	€ 2.583,00	1,09%					dati non ancora pervenuti
19	Consorzio Interuniversitario Nazionale per la Informatica (CINI)	Consorzio interuniversitario	Promuove e coordina le ricerche sia di base sia applicative e le altre attività scientifiche e di trasferimento nel campo dell'informatica tra le Università consorziate favorendo, da un lato, collaborazioni tra Università, altri enti di ricerca, industria	SI	€ 10.329,14	2,20%					dati non ancora pervenuti

UNIVERSITA' DEGLI STUDI DEL SANNIO - Enti e società partecipate al 31 dicembre 2019

N.	Ente/Società	Tipologia	Oggetto sociale	Personalità Giuridica	Partecipazione Patrimoniale dell'Università	% capitale posseduta	Eventuale contributo annuo da parte dell'Università	Patrimonio netto al 31/12/2019	Avanzo/Disavanzo di amministrazione Utile/Perdita di esercizio al 31/12/2019	Valore Avanzo/Disavanzo di amministrazione Utile/Perdita di esercizio al 31/12/2019	Note
20	Consorzio Interuniversitario Nazionale per Energia e Sistemi Elettrici "ENSIEL"	Consorzio interuniversitario	Nei campi dell'energia, sistemi ed impianti elettrici, propri del Consorzio: a) sviluppare collaborazioni scientifiche tra le università consorziate ed enti pubblici e privati di ricerca, nazionali ed internazionali; b) formare esperti, anche attraverso la	SI	€ 5.000,00	5,00%					dati non ancora pervenuti
21	Consorzio Interuniversitario sulla Formazione "Co.In.Fo"	Consorzio interuniversitario	Promuovere e curare le attività di formazione continua e di ricerca privilegiando il personale universitario	SI	€ 2.582,28	0,65%	€ 1.549,37	€ 355.071,00	utile	€ 4.199,00	dati non ancora pervenuti
22	Consorzio Interuniversitario Sistemi Integrati per l'Accesso "CISIA"	Consorzio interuniversitario	Il Consorzio ha per oggetto prevalente lo svolgimento di attività e ricerche nel campo dell'orientamento agli studi universitari, specialistici e di perfezionamento superiore	SI	€ 5.000,00	1,52%		€ 1.198.712,00	utile	€ 230.894,00	dati non ancora pervenuti
23	Consorzio Interuniversitario CINECA	Consorzio interuniversitario	Elaborazione e predisposizione di sistemi informatici	SI	€ 25.000,00	1,07%					dati non ancora pervenuti
24	Rete di Imprese e Partner Scientifici per la Ricerca e Applicazione di Tecnologie Avanzate per Materiali e Motori "Rete RITAM"	Rete di Imprese	La mission di RITAM è lo sviluppo e promozione di coordinate e strutturate attività di R&S nel settore dei materiali innovativi e tecnologie avanzate per motori e componenti di motori destinati prevalentemente al settore aeronautico e alla power generatio	SI	€ 1.500,00	10,00%					dati non ancora pervenuti
25	Fondazione LEE IACOCCA	Fondazione	Alta formazione manageriale post-laurea	SI	€ 1.000,00	0,76%					dati non ancora pervenuti
26	Consorzio Nazionale interuniversitario per i Trasporti e la Logistica "NITEL"	Consorzio interuniversitario	Consorzio ha per attività la promozione, il coordinamento, e lo svolgimento di attività di ricerca scientifica sul campo dei trasporti e della Logistica e delle relative aree	SI	€ 5.164,57	4,17%					dati non ancora pervenuti
27	BARTOLO - PLATFORM SCARL	Società consortile a responsabilità limitata			€ 800,00						dati non ancora pervenuti
28	MEDITECH - Mediterranean Competence Centre 4 Innovation	Consorzio	Centro di eccellenza ad alta specializzazione per il trasferimento di soluzioni tecnologiche e l'innovazione nei processi, nei prodotti e nei modelli di business derivanti dallo sviluppo, adozione e diffusione delle tecnologie in ambito 4.0, in coerenza con il quadro degli interventi del Piano nazionale Industria 4.0		€ 25.000,00						dati non ancora pervenuti
29	CENTRO DI RICERCA GENOMICA PER LA SALUTE (CRGS) Scarl	Società consortile a responsabilità limitata			€ 750,00	7,50%					il primo bilancio chiuderà al 31.12.2020

UNIVERSITÀ DEGLI STUDI DEL SANNIO

**BILANCIO DI ESERCIZIO
AL 31 DICEMBRE 2019**

INDICATORE ANNUALE DI TEMPESTIVITÀ DEI PAGAMENTI
*(articolo 9, comma 1, del Decreto del Presidente del Consiglio dei Ministri
del 22 settembre 2014)*



AREA RISORSE E SISTEMI
SETTORE AMMINISTRAZIONE, CONTABILITÀ E BILANCIO
Unità Organizzativa Contabilità e Bilancio
Responsabile: Dottore Fabio Corsale
Telefono: +39.0824.3050.25 - Fax: +39.0824.23648
Posta elettronica: contabil@unisannio.it
Posta elettronica certificata: amministrazione@cert.unisannio.it

ATTESTAZIONE AI SENSI DELL'ARTICOLO 41, COMMA 1, DEL DECRETO LEGGE DEL 24 APRILE 2014, N. 66, CONVERTITO CON MODIFICAZIONI DALLA LEGGE 23 GIUGNO 2014, N. 89

I sottoscritti:

- CANFORA Gerardo, nato a Nocera Inferiore il 3 agosto 1963, domiciliato per la carica in Benevento alla Piazza Guerrazzi, n. 1, nella qualità di Rettore, Rappresentante legale della Università degli Studi del Sannio,
- BASILE Gianluca, nato ad Avellino il 28 dicembre 1968, domiciliato per la carica in Benevento alla Piazza Guerrazzi, n. 1, nella qualità di Direttore Generale dell'Università degli Studi del Sannio, consapevoli delle sanzioni penali previste ai sensi dell'art. 76 del Decreto del Presidente della Repubblica n. 445 del 28 dicembre 2000 e successive modifiche ed integrazioni, in caso di dichiarazione mendace,

ATTESTANO

ai sensi dell'articolo 41, comma 1, del Decreto Legge del 24 aprile 2014, n. 66, convertito, con modificazioni, dalla Legge 23 giugno 2014, n. 89, che, nel corso del precedente esercizio finanziario, dopo la scadenza dei termini fissati dal Decreto Legislativo 9 ottobre 2002, n. 231, non è stato effettuato alcun pagamento relativo a transazioni commerciali, e che, altresì, l'indicatore annuale di tempestività dei pagamenti di cui all'articolo 33 del Decreto Legislativo 14 marzo 2013, n. 33, ha riportato, nell'anno 2019, un valore pari a **-11,12** giorni, come si evince dal prospetto allegato alla presente attestazione (Allegato 1).

Benevento, 10 giugno 2020

Il Rettore
F.to Professore Gerardo Canfora

Il Direttore Generale
F.to Ingegnere Gianluca Basile



Università degli Studi del Sannio

AREA RISORSE E SISTEMI
SETTORE AMMINISTRAZIONE, CONTABILITÀ E BILANCIO
Unità Organizzativa Contabilità e Bilancio
Responsabile: Dottore Fabio Corsale
Telefono: +39.0824.3050.25 - Fax: +39.0824.23648
Posta elettronica: contabil@unisannio.it
Posta elettronica certificata: amministrazione@cert.unisannio.it

**INDICATORE ANNUALE DI TEMPESTIVITÀ DEI PAGAMENTI
DELL'UNIVERSITÀ DEGLI STUDI DEL SANNIO
ANNO 2019**

Indicatore annuale dei tempi medi di pagamento relativi agli acquisti di beni, servizi e forniture (articolo 9, comma 1, del Decreto del Presidente del Consiglio dei Ministri del 22 settembre 2014)

Periodo di riferimento	<i>dal 1° gennaio 2019 al 31 dicembre 2019</i>
Indice di tempestività (giorni effettivi)	<i>-11,12 gg</i>

Si autorizza la pubblicazione
sul sito web di ateneo



Il Direttore Generale
Regina Gianluca Basile

ESTRATTO DEL VERBALE N. 5/2020

L'anno 2020, il giorno 23 del mese di giugno, si è riunito, in modalità telematica, il Collegio dei Revisori dei Conti dell'Università degli Studi del Sannio di Benevento. Il Collegio, convocato dal Presidente, discute e delibera sul seguente ordine del giorno:

- 1. Ratifica verbale ispettivo delle verifiche individuali ex art 60, comma 5, del Reg. di amm.ne, finanza e contab.tà, effettuate dal Dott. Graziano Lardo su incarico del Collegio in data 6 e 12 marzo 2020;**
- 2. Valutazione bilancio unico di ateneo relativo all'esercizio 2019;**
- 3. Riporto degli scostamenti di budget di costo e delle COAN anticipate/anticipate di riporto dall'esercizio 2019 all'esercizio 2020, la cui fonte è rappresentata da risorse proprie dell'ateneo (non scaturente da progetti e da commesse finanziati da soggetti terzi e, quindi, non gestiti secondo il metodo della commessa completata);**
- 4. Valutazione della proposta di destinazione dell'utile di esercizio 2019 e rideterminazione del Patrimonio Netto vincolato.**

Sono presenti, in videoconferenza:

il Presidente,

Dottore Carlo Greco

Presidente del Collegio dei Revisori dei Conti

il Dottor Graziano Lardo

Componente in rappresentanza del MEF

la Dottoressa Monica Canino

Componente designato dal MIUR

La riunione inizia alle ore 16.30.

OMISSIS

2) Valutazione bilancio unico di ateneo relativo all'esercizio 2019;

Il Collegio procede all'esame della documentazione amministrativa e contabile del bilancio unico, relativo all'esercizio 2019 trasmessa dall'Ateneo via mail in data 19 giugno 2020 e redige, ai sensi dell'art. 56, comma 2, del Regolamento per l'Amministrazione, la Finanza e la Contabilità, l'allegata relazione (all. n.2).

OMISSIS

La riunione si chiude alle ore 18,00.

Il Collegio dei Revisori

Dottore Carlo Greco

Presidente del Collegio dei Revisori dei Conti

Dottoressa Monica Canino

Componente designato dal MIUR

Dottore Graziano Lardo

Componente designato dal MEF

Collegio dei Revisori dei Conti dell'Università degli Studi del Sannio di Benevento
Relazione al bilancio unico di Ateneo 2019 -- Parere al bilancio 2019
Verifica ex art. 3 d.lgs. n. 199 del 2011

RELAZIONE AL BILANCIO UNICO DI ATENEO DELL'ESERCIZIO 2019

*(Art. 56, comma 2, Reg. di Amm.ne Finanza e Contabilità emanato con D.R.18
dicembre 2014, n. 1200)*

1. Attività svolte dal Collegio dei Revisori nel 2019

Nel 2019 il Collegio dei Revisori dell'Università del Sannio di Benevento ha regolarmente esercitato le funzioni previste all'art. 60 del Reg. di amministrazione, finanza e contabilità attraverso verifiche periodiche, svolte con cadenza almeno mensile, i cui esiti sono illustrati nei verbali delle riunioni del 2019 (registro dei verbali, n.ri da 1 a 12).

E' stata sempre assicurata la partecipazione di almeno un componente del Collegio alle riunioni del Consiglio di Amministrazione e, ove necessario, sono state proposte modifiche e/o integrazioni alla documentazione in approvazione. Il lavoro sulle delibere ha comportato la valutazione di aspetti sia di legittimità (formale e sostanziale) sia di merito, con particolare attenzione agli impatti finanziari, che sono stati valutati attentamente in termini di sostenibilità e verificati nel contesto della politica di razionalizzazione della spesa pubblica.

Accanto alla funzione di controllo sull'attuazione delle politiche gestionali, nel corso dell'anno 2019 i revisori hanno regolarmente eseguito le verifiche contabili periodiche previste dalla vigente normativa, che hanno permesso di verificare la corretta tenuta della contabilità. Nel corso di tali verifiche, sono stati controllati i valori di cassa economale, il corretto e tempestivo adempimento dei versamenti delle ritenute e delle altre somme dovute all'Erario, dei contributi dovuti ad Enti previdenziali ed è stato effettuato il controllo sulla presentazione di tutte le dichiarazioni fiscali. Sono stati, altresì, verificati i termini di pagamento, con riferimento agli indici di tempestività dei pagamenti di cui all'articolo 33 del decreto legislativo 14 marzo 2013, n. 33.

Il Collegio ha effettuato periodicamente, attraverso campionamento di operazioni, le verifiche di cui all'articolo 20 del decreto legislativo 30 giugno 2011, n. 123, in attuazione dell'articolo 49 della legge 196 del 2009, prevede al comma 2), lettera a), sulla corrispondenza dei dati riportati nel bilancio di esercizio con quelli analitici desunti dalla contabilità generale e la loro corretta esposizione in bilancio, nonché la

verifica della correttezza dei risultati economici e patrimoniali della gestione e l'esattezza e la chiarezza dei dati contabili presentati nei prospetti di bilancio e nei relativi allegati. Sono state effettuate ispezioni presso i Dipartimenti al fine di verificare la regolarità della gestione economica patrimoniale e finanziaria e l'osservanza della legge e dei regolamenti di Ateneo da parte delle strutture (art. 60, comma 5, Reg. di amm.ne, finanza e contabilità).

Anche nel 2019 è stato effettuato il controllo sulla compatibilità dei costi del personale docente e tecnico amministrativo, in particolare, per il personale docente, è stato periodicamente eseguito il riscontro con quanto stabilito nella programmazione triennale del personale e con le attribuzioni ministeriali e, per il personale tecnico-amministrativo, la verifica della compatibilità della contrattazione collettiva integrativa con i vincoli derivanti dall'applicazione delle norme di legge e con i vincoli di bilancio, con particolare riferimento alle disposizioni inderogabili che incidono sulla misura e sulla corresponsione dei trattamenti accessori.

1.1. Attestazione di corrispondenza del bilancio alle risultanze contabili (ex art. 56, comma 2, Reg. di Amm.ne, finanza e contabilità)

Dalle verifiche sopradescritte è sempre emersa una sostanziale corrispondenza tra le risultanze fisiche e la situazione contabile e non sono state riscontrate violazioni degli adempimenti civilistici, fiscali e previdenziali.

2. Esame del bilancio

2.1 Premessa metodologica

Il bilancio unico di Ateneo al 31 dicembre 2019 è stato trasmesso al Collegio dei revisori dei conti via pec in data 10 giugno 2020, successivamente integrato, in via definitiva, con pec in data 19.06.2020 e si compone dei seguenti documenti:

- stato patrimoniale;
- conto economico;
- rendiconto finanziario (cash flow);
- nota integrativa;
- relazione sulla gestione.

Collegio dei Revisori dei Conti dell'Università degli Studi del Sannio di Benevento
Relazione al bilancio unico di Ateneo 2019 -- Parere al bilancio 2019
Verifica ex art. 3 d.lgs. n. 199 del 2011

Sono allegati al bilancio:

- o prospetti dei dati SIOPE completi della ripartizione per missioni e programmi relativamente alla spesa (ciò assolve contestualmente l'obbligo di pubblicazione di cui all'articolo 3 del D.Lgs. 27 gennaio 2012, n. 18 e l'obbligo di redazione del Rendiconto unico in contabilità finanziaria, secondo le modalità di cui all'articolo 7, comma 3, del D.I. MIUR-MEF del 14 gennaio 2014, n. 19);
- o elenco degli enti e delle società partecipate alla data del 31 dicembre 2019 (art. 2, comma 4, D.I. n. 90 del 2009);
- o indicatore annuale di tempestività dei pagamenti (art. 41, co. 1, D.L. 66/2014).

Dei criteri di iscrizione e valutazione è data motivazione in nota integrativa.

Per quanto previsto dalla normativa, il Collegio ha potuto constatare che:

- il bilancio è stato redatto in conformità al Regolamento di Ateneo di amministrazione, finanza e contabilità, emanato con D.R. n. 1200 del 2014, che definisce, all'art. 56, il processo di predisposizione e approvazione dei documenti contabili di sintesi di fine esercizio;
- il bilancio risulta in linea con quanto stabilito dal D.I. n. 19 del 14 gennaio 2014, recante "Principi contabili e schemi di bilancio in contabilità economico-patrimoniale per le università", come modificato dal D.I. 394 del 2017, e con le indicazioni operative contenute nella versione integrale e coordinata del Manuale Tecnico-Operativo (MTO), adottato dal MIUR con D.D. n. 1841 del 26 luglio 2017;
- i documenti a corredo del bilancio sono dettagliati ed esaustivi e consentono di dare un contributo significativo alla valutazione della veridicità e correttezza dei dati ivi esposti;
- il bilancio è posto all'esame del CdA per l'approvazione entro i termini previsti dalla nota del MUR –ex D.G.F.I.S. del 24 marzo 2020, prot. n. 3932-AOODGFIS, con la quale è stato comunicato il differimento del termine di approvazione del Bilancio d'esercizio 2019 al 30 giugno 2020, rispetto alla data ordinaria del 30 aprile 2020.

Pertanto, il Collegio, verificata la completezza dell'informazione di bilancio e assolti, nel corso dell'attività ordinaria, gli obblighi di verifica della corrispondenza della contabilità alle rappresentazioni di bilancio, per lo più mediante campionamento, e della sostanziale correttezza dei fatti amministrativi e gestionali, intende esporre, nel paragrafo che segue, gli aspetti del bilancio maggiormente significativi, ritenuti funzionali all'espressione del parere da parte del CdA.

2.2 Analisi dei dati maggiormente significativi

Al 31 dicembre 2019 la somma algebrica tra i ricavi e i costi esposti nel conto economico da' un utile di esercizio pari ad €567.417,24, che, in attesa della destinazione da parte del Consiglio di Amministrazione, viene iscritto nell'apposita voce del patrimonio netto non vincolato.

Nel 2019 si assiste a un peggioramento del risultato di esercizio rispetto al 2018, con una variazione in diminuzione di - € 328.210,80.

Nel **conto economico 2019**, dal lato dei *proventi operativi* si evidenzia quanto segue:

- alla data di approvazione del bilancio i contributi dal MIUR sono rimasti sostanzialmente invariati rispetto al 2018 e sono pari a euro 25.377.120,80. E' calata la quota base (- € 440.451,00) ma è aumentata la quota premiale (+ € 150.867,00 ed è aumentato l'intervento perequativo + € 129.961,00). Le altre componenti "finalizzate" non hanno impatti significativi in termini di variazioni della quota complessiva 2019. Si rileva che alla data di approvazione del bilancio mancano alcune assegnazioni relative al 2019 (saldo quota programmazione triennale 2019-2021 e assegnazione per personale ex ETI);
- le altre assegnazioni da Unione Europea e da soggetti privati, finalizzate a progetti specifici, passano da € 147.369,28 del 2018 a € 216.684,15 del 2019 (+ € 69.314,87);
- i proventi da ricerche con finanziamenti competitivi sono in crescita rispetto al 2019 (+ € 270.930,59) mentre i proventi da ricerche commissionate e trasferimento tecnologico sono in calo (- € 263.735,93);
- la contribuzione studentesca registra un modesto decremento, rispetto al 2018, di - € 220.122,51; tale variazione viene determinata con riferimento alla riscossione della I e della II rata per l'anno accademico 2019/2020 e della III e IV rata per l'anno accademico 2018/2019, oltre che i tardivi versamenti delle degli anni pregressi. Dall'analisi dei dati sulle iscrizioni dell'a.a. 2018/2019 e a.a 2019/2020 non si evincono scostamenti rilevanti nel numero degli iscritti (n. 4.866 nel 2018/2019, contro il dato, ancora provvisorio, di n. 4.468 del 2019/2020);
- gli altri proventi e ricavi diversi, registrano una variazione in diminuzione di - € 1.062.961,32, in gran parte legata al rilascio di fondi accantonati nei risconti passivi che trovano compensazione nei minori costi per ammortamenti di immobilizzazioni materiali (fabbricati).

Collegio dei Revisori dei Conti dell'Università degli Studi del Sannio di Benevento
Relazione al bilancio unico di Ateneo 2019 -- Parere al bilancio 2019
Verifica ex art. 3 d.lgs. n. 199 del 2011

I *costi operativi*, presi come voce aggregata, sembrano in calo (- € 1.043.412,13). Tuttavia, se sterilizziamo l'effetto della riduzione degli ammortamenti per il rilascio di fondi accantonati nei risconti passivi (vedi sopra) pari a - € 980.140,05 e i minori accantonamenti per rischi e oneri per il 2019 (- € 606.233,4) si evince che molte componenti dei costi operativi sono in aumento, in particolare:

- un aumento dei costi del personale docente e ricercatore (+ € 553.222,01), sul quale avranno certamente influito i passaggi di classe stipendiale e l'adeguamento ISTAT per il personale di ruolo;
- un aumento dei costi per il sostegno agli studenti (+ € 383.889,42), si tratta di costi sostenuti per le varie iniziative assunte a favore degli studenti (costi per le borse di dottorato di ricerca e borse di studio per mobilità e scambi culturali (Erasmus); rimborsi di tasse universitarie, a seguito dell'applicazione delle agevolazioni previste dal Sistema di Contribuzione Studentesca; oneri sostenuti per i contratti di collaborazione part-time di "150 ore" stipulati con gli studenti;
- un aumento dei costi per servizi e collaborazioni tecnico-gestionali (+ € 183.116,88), per lo più riconducibili a costi per la manutenzione ordinaria di immobili e ad un aumento dei costi per premi assicurativi (+ € 27.881,17);
- un aumento di € 84.376,19 delle spese per convegni e di € 23.120,92 di spese per missioni (istituzionali e commerciali).

Il saldo tra proventi e oneri finanziari impatta sul risultato di esercizio in proporzioni analoghe a quelle registrate nel 2018, data la limitata variabilità delle voci dall'esercizio 2018 all'esercizio 2019 (- € 39.231,80 nel 2018 e - € 32.615,84 nel 2019).

Sul risultato di esercizio 2019 pesa, invece, il saldo negativo della gestione straordinaria: nella voce "Oneri straordinari" si registrano maggiori oneri straordinari rispetto al 2018 (nel 2019 pari a € 177.999,22) a causa della soccombenza dell'Università in diversi giudizi¹.

La situazione dell'**attivo dello stato patrimoniale** vede una riduzione del valore delle immobilizzazioni materiali per effetto dei processi di ammortamento; una riduzione considerevole, rispetto al 2018, delle posizioni di credito nei confronti della Regione Campania e di altre Regioni (- € 1.099.942,12), una diminuzione dei crediti verso privati (riconducibili all'attività gestionale) di - € 384.941,14.

Sul fronte del **passivo patrimoniale**, anche i debiti sono in calo rispetto all'esercizio precedente per complessivi - € 355.854,60, di cui € 259.622,72, il 73%, imputabile ad un calo dei debiti a lungo termine. Anche i debiti v/fornitori sono in calo (- €

¹Si veda pag. 104 della nota integrativa per il dettaglio delle cause con esito negativo.

Collegio dei Revisori dei Conti dell'Università degli Studi del Sannio di Benevento
Relazione al bilancio unico di Ateneo 2019 -- Parere al bilancio 2019
Verifica ex art. 3 d.lgs. n. 199 del 2011

161,342,05), segno che le dinamiche crediti/debiti di funzionamento sono in fase di efficientamento.

L'assetto del **patrimonio netto al 31.12.2019** risente di movimentazioni deliberate dal CdA nel corso dell'esercizio, in particolare:

- in data 5.06.2019 sono state svincolate riserve di patrimonio netto per € 189.340,15;
- in data 20.12.2019 sono state vincolate riserve di patrimonio netto per € 1.458.403,44 per copertura perdita risultante dal budget 2020.

Pertanto, alla data del 31.12.2019, il patrimonio netto dell'Università risulta così composto:

- riserve vincolate per € 12.897.890,00;
- riserve non vincolate (compreso il risultato dell'esercizio 2019) per € 715.466,21.

3. Giudizio sul bilancio

3.1. Giudizio di regolarità amministrativo-contabile

In Tabella 1, si riepilogano gli aspetti di valutazione relativi alla riferita attività di vigilanza, svolta nel 2019, e il relativo giudizio del Collegio dei Revisori dei Conti (amministrazione centrale e dipartimenti):

Tab.1 *Aspetti del controllo ex art. 60 e relativo giudizio del Collegio*

Profili di valutazione	Giudizio
Osservanza della legge e dei regolamenti interni	Positivo
Rispetto dei principi di corretta amministrazione	Positivo
Adeguatezza e funzionamento dell'assetto organizzativo	Positivo
Adeguatezza e funzionamento dell'assetto amministrativo – contabile	Positivo
Corrispondenza del bilancio alle risultanze contabili	Positivo

All'esito della complessiva attività di controllo, il giudizio sulla regolarità amministrativo-contabile della gestione 2019 è positivo.

3.2. Valutazioni del Collegio dei Revisori

3.2.1. Correlazione tra proventi e costi operativi

La contrapposizione tra proventi e costi operativi vede un saldo positivo per + € **2.221.984,49**. In effetti, dal lato dei proventi, la distribuzione dell'FFO 2019 (per quanto incassato alla data del 31.12.2019), per effetto della compensazione tra le varie componenti, è rimasta stabile; i contributi da unione europea sono in crescita (+€ 69.314,87); così come i contributi da "altri" -enti pubblici e privati (+ € 99.947,45). I proventi propri sono, invece in calo, in particolare: i proventi per tasse universitarie scendono di circa 220 mila euro; i proventi per l'attività di ricerca commissionata scendono di circa 260 mila euro; i proventi per ricerche con finanziamenti competitivi scendono altrettanto di circa 271 mila euro. Nel 2019 il valore percentuale dei proventi propri, rispetto al totale dei proventi operativi, si attesta al **23%**; ciò rivela una forte dipendenza dell'Ateneo dai contributi pubblici, problematica, tuttavia, comune a tutto il Sistema universitario.

Dal lato dei costi operativi, a fronte di un modesto aumento del costo del personale dedicato alla didattica e la ricerca (pari a € 430.963,17 – circa il 2% in più rispetto al 2018, peraltro in presenza di una dinamica in crescita per scatti stipendiali e adeguamenti ISTAT), l'Università ha cercato di contenere le altre componenti di costo legate alla gestione corrente, pur investendo risorse sul sostegno agli studenti. Ne consegue che l'aumento dei costi per gli studenti (+ € 383.889,42) è stato in parte compensato da risparmi gestionali come, ad esempio, per l'acquisto di collaborazioni tecnico-gestionali (-€ 183.116,88) e per acquisto per materiale di consumo per laboratori (- € 67.617,71). Il minore impatto, invece, della componente di costo legata allo svolgimento dell'attività progettuale (- € 587.421,62) è neutralizzato dai minori ricavi registrati sull'attività progettuale e non può configurarsi come risparmio. Restano da tenere sotto controllo gli altri costi legati alla gestione corrente (costi per il godimento di beni di terzi; altri costi – come spese per convegni che, rispetto al 2018, hanno visto un incremento di €. 84.376,89), anche in prospettiva di ulteriori aumenti del costo del personale docente e ricercatore legati ad incrementi stipendiali e a nuovi inserimenti.

3.2.2 Composizione attivo/passivo corrente e composizione attivo/passivo per investimenti

I crediti a breve (esigibili entro l'esercizio 2020), pari a € 1.859.348,32, sono il 42% del totale dei crediti; i debiti a breve (da pagare entro l'esercizio 2020), pari a € 3.146.741,01, rappresentano il 55% dei debiti; una parte considerevole (pari a € 2.150.110,86), iscritta nella voce "altri debiti", è relativa a imposte o contributi da versare. L'importo di € 2.596.227, debiti a lungo termine, è riconducibile a mutui passivi².

Pertanto, con riferimento ai dati di bilancio in esame, i crediti iscritti sembrano potersi facilmente tradurre in liquidità e la struttura del debito appare sostenibile nel medio-lungo periodo.

3.2.3. Coerenza tra la politica di bilancio e gli obiettivi perseguiti dall'Università nel medio-lungo periodo

L'incidenza del finanziamento statale (FFO) sui costi di funzionamento (=operativi) dell'Università del Sannio è pari al 75%. Fermo restando che l'assegnazione 2019 è ancora provvisoria, nel 2019 si registra una riduzione complessiva del totale delle tre principali voci del Fondo di Finanziamento Ordinario di € 159.623,00, rispetto al 2018.

A livello di sistema, risulta sempre più rilevante, all'interno dell'FFO, la quota dedicata ad interventi finalizzati (dipartimenti d'eccellenza, borse *post lauream* e fondo giovani, al piano straordinario ricercatori, no tax area, ecc.), che va ad intaccare le risorse "strutturali" a disposizione degli atenei (cd. quota base) ed è un obiettivo inesorabile del decisore pubblico l'incremento della quota premiale, legata a componenti soggette a valutazione (VQR). Inoltre, nel 2020 l'impatto dell'adeguamento ISTAT e degli scatti stipendiali sarà ancora più gravoso, sia perché l'aumento della retribuzione del personale docente, derivato da quello dell'anno precedente, matura completamente solo a partire dal primo gennaio 2020, sia per via dell'incremento della percentuale ISTAT al 2,4%, comunicato con circolare MEF-RGS n. 34 del 18.12.2019. Tale circostanza comporta un monitoraggio attento sulle dinamiche dei costi, soprattutto del personale, in assenza di altre fonti di entrata. In effetti, se è vero che, messa in termini puramente matematici, l'Ateneo è attualmente

²A pag. 59 del documento di bilancio si legge che la voce "Mutui e Debiti verso banche" accoglie le somme derivanti dall'accesso della Università degli Studi del Sannio al Fondo di Sviluppo Urbano istituito presso il "Banco di Napoli Società per Azioni" per finanziare interventi di riqualificazione ad uso collettivo di aree/edifici dismessi e di riqualificazione del patrimonio storico e culturale in Benevento, per l'importo complessivo di € 3.894.340,73 e per un importo residuo, al netto delle rate già versate, pari a € 2.855.849,85.

Collegio dei Revisori dei Conti dell'Università degli Studi del Sannio di Benevento
Relazione al bilancio unico di Ateneo 2019 -- Parere al bilancio 2019
Verifica ex art. 3 d.lgs. n. 199 del 2011

nelle condizioni di utilizzare i punti organico disponibili (si veda pag. 17 del Bilancio, nella Relazione sulla gestione), è anche vero che tale utilizzo deve essere attentamente valutato in rapporto all'impatto della crescita "fisiologica" del costo del personale docente e ricercatore sui bilanci degli anni a venire. In effetti, l'andamento del risultato di esercizio dell'ultimo triennio, vede una diminuzione costante del differenziale positivo che, in relazione alle previsioni 2020, tende ad un ulteriore peggioramento, seppure coperto dalle riserve di patrimonio netto. Pertanto, se è vero che l'Università può contare su un discreto ammontare di riserve che derivano dagli esercizi passati, è anche auspicabile che le strategie gestionali siano improntate a un'efficienza e a una sostenibilità misurate sulla contrapposizione costi/ricavi dell'esercizio, piuttosto che a una sistematica erosione delle riserve destinate, prima o poi, ad esaurirsi. Tale indicazione di politica gestionale è anche supportata dall'andamento delle altre componenti di entrata, che dovrebbero far fronte ai costi di esercizio, che si presentano in calo e sulle quali occorrerebbe invece far leva, anche attraverso una razionalizzazione dell'offerta formativa, nonché ad un consolidamento della qualità della ricerca, che vede già un buon posizionamento dell'Ateneo nel panorama nazionale.

3.3. Proposta al CdA in ordine all'approvazione del Bilancio Unico di Ateneo per il 2019

In conclusione, il Collegio propone al CdA l'approvazione del Bilancio Unico di Ateneo per il 2019.

Tuttavia, date le dinamiche del risultato di esercizio dell'ultimo triennio, in considerazione delle previsioni 2020, raccomanda, in relazione all'assunzione di nuovi e permanenti impegni di spesa negli esercizi 2020 e 2021, di valutare attentamente le dinamiche dei costi, in rapporto alle prospettive di entrata, prendendo come riferimento le prospettive nella distribuzione dei contributi statali, l'indotto dai progetti di ricerca e la domanda formativa del territorio.

4. Verifica della condizione economico, finanziaria e patrimoniale dell'Università (art. 3 del d.lgs. n. 199 del 2011)

L'art. 3 del d.lgs. n. 199 del 2011 stabilisce che sia il Collegio dei revisori dei conti a svolgere annualmente una verifica, in occasione della relazione al bilancio, di alcuni

Collegio dei Revisori dei Conti dell'Università degli Studi del Sannio di Benevento
Relazione al bilancio unico di Ateneo 2019 -- Parere al bilancio 2019
Verifica ex art. 3 d.lgs. n. 199 del 2011

parametri di equilibrio economico finanziario. I parametri ad oggi applicabili al bilancio delle università sono quelli definiti dal d. lgs. n. 49 del 2012 e, in particolare:

- l'indicatore di spese di personale (art. 5, D.Lgs. 49/2012);
- l'indicatore di indebitamento (art. 6, D.Lgs. 49/2012);
- l'indicatore di Sostenibilità Economico-Finanziaria (ISEF – art. 7, D.Lgs. 49/2012)

Tali indicatori, riportati in nota integrativa al bilancio dell'Università del Sannio di Benevento, sono stati verificati nelle modalità di calcolo e nell'ammontare e i rispettivi valori rientrano nei limiti imposti dalla normativa.

Il collegio ribadisce, tuttavia, la necessità di tenere sotto controllo la variabile dei costi del personale per gli anni a venire, anche in considerazione del valore dell'indicatore ex art. 5 del d.lgs. n. 49 del 2012, che nel 2019, si stima al 74,94% (contro il 70,35% registrato nel 2018).

4. Rispetto limite contratti flessibili (ex art. 9, comma 28, L. 122/2010 e art. 1, co. 188 L. 266/05)

Il Collegio ha verificato il rispetto del limite del 50 per cento della spesa sostenuta per il personale a tempo determinato o con convenzioni ovvero con contratti di collaborazione coordinata e continuativa.

Benevento 26.06.2020

Il Collegio dei Revisori dei Conti

Pres. Carlo Greco

Presidente

Dott.ssa Monica Canino

Componente in rappresentanza del MIUR

Dott. Graziano Lardo

Componente in rappresentanza del MEF