

UNIVERSITÀ DEGLI STUDI DEL SANNIO

BILANCIO DI ESERCIZIO

AL 31 DICEMBRE 2024

atque ipse a
laquei rex es
dux atque
conatempn
piti suo pte
cotonama at
rex atque
fa atque
asserua die
quod manu
cio peccua
quo pte
que regi
es pro sui

RELAZIONE SULLA GESTIONE

Il Bilancio dell'esercizio 2024 è il decimo bilancio di esercizio che l'Università degli Studi del Sannio redige adottando il sistema contabile economico-patrimoniale. L'esercizio 2024 chiude con un utile di **€ 944.255,41**, mentre l'esercizio 2023 chiudeva con un utile di € 32.954,70.

La differenza tra proventi e costi operativi è di segno positivo e si attesta su **€ 2.734.940,54**, con un incremento del 65,84% rispetto al precedente esercizio (+ € 1.085.777,33).

MARGINE OPERATIVO	Valore al 31 dicembre 2023	Valore al 31 dicembre 2024	Differenza	Variazione %
DIFFERENZA TRA PROVENTI E COSTI OPERATIVI	€ 1.649.163,21	€ 2.734.940,54	€ 1.085.777,33	65,84%

Il flusso di cassa netto (*cash flow*) è positivo e pari a **€ 9.502.729,13**, come evidenziato nel Rendiconto Finanziario, e le disponibilità liquide detenute sul conto di tesoreria al 31 dicembre 2024 ammontano a **€ 31.166.240,05**.

Tenuto conto delle informazioni già fornite nella Nota Integrativa, all'interno del presente documento si andranno ad analizzare nello specifico i proventi propri e i contributi (in particolare il Fondo per il Finanziamento Ordinario), i costi del personale e gli indicatori di spesa del personale e di sostenibilità economico-finanziaria.

Bilancio di esercizio al 31 dicembre 2024
Università degli Studi del Sannio

Proventi Propri

Dalla tabella si evince come nel 2024, rispetto al 2023, i proventi propri nel complesso abbiano avuto un incremento di **€ 3.049.590,71**, pari al 30,71%.

PROVENTI PROPRI	Valore al 31 dicembre 2023	Valore al 31 dicembre 2024	Differenza	Variazione %
1) Proventi per la didattica	€ 3.120.158,36	€ 3.252.358,83	€ 132.200,47	4,24%
2) Proventi da Ricerche commissionate e trasferimento tecnologico	€ 977.853,65	€ 1.414.934,61	€ 437.080,96	44,70%
3) Proventi da Ricerche con finanziamenti competitivi	€ 5.833.113,53	€ 8.313.422,81	€ 2.480.309,28	42,52%
Totale	€ 9.931.125,54	€ 12.980.716,25	€ 3.049.590,71	30,71%

Tale incremento è dovuto sostanzialmente agli incrementi sia dei proventi derivanti dai finanziamenti per progetti di ricerca sia dei proventi derivanti da Ricerche commissionate e trasferimento tecnologico. L'incremento è privo di effetti sul risultato economico dell'esercizio considerata l'applicazione del criterio della commessa completata.

I proventi derivanti dalla didattica registrano un incremento di € 132.200,47 (4,24%).

Proventi per la didattica	Valore al 31 dicembre 2023	Valore al 31 dicembre 2024	Differenza	Variazione %
Tasse e contributi corsi di laurea	€ 2.758.359,73	€ 2.808.755,75	€ 50.396,02	1,83%
Tasse e contributi corsi post lauream	€ 0,00	€ 59.990,19	€ 59.990,19	#DIV/0!
Tasse e contributi Master	€ 44.646,76	€ 45.528,23	€ 881,47	1,97%
Tasse e contributi vari	€ 193.980,40	€ 246.099,64	€ 52.119,24	26,87%
Indennità di mora	€ 122.455,01	€ 79.935,02	-€ 42.519,99	-34,72%
Tasse preiscrizione	€ 490,00	€ 12.050,00	€ 11.560,00	2359,18%
Quote iscrizione a corsi	€ 226,46	€ 0,00	-€ 226,46	-100,00%
Totale	€ 3.120.158,36	€ 3.252.358,83	€ 132.200,47	4,24%

Relativamente ai proventi della didattica, il valore delle *Tasse degli iscritti ai corsi di laurea* è di € 2.808.755,75 per il 2024, mentre ammontava a € 2.758.359,73 nel 2023, e, pertanto, si registra un incremento dell'1,83%, fondamentalmente in linea con l'incremento degli iscritti. Resta fermo l'effetto della cosiddetta *no tax area*, (introdotta dalla legge di stabilità per il 2017 e applicata a decorrere dall'anno accademico 2017/2018, considerando anche le estensioni previste dal recente Decreto Ministeriale 234/2020 cosiddetto Decreto Manfredi); infatti, la legge di stabilità per il 2017 (Legge 11 dicembre 2016, n. 232) ha disposto che siano

esonerati dal pagamento del contributo onnicomprensivo gli studenti che soddisfino congiuntamente i seguenti requisiti:

- a) appartengano ad un nucleo familiare il cui Indicatore della Situazione Economica Equivalente (ISEE) sia inferiore o uguale a € 13.000,00;
- b) siano iscritti all'università di appartenenza da un numero di anni accademici inferiore o uguale alla durata normale del corso di studio, aumentata di uno;
- c) nel caso di iscrizione al secondo anno accademico, abbiano conseguito almeno 10 crediti formativi universitari entro il 10 agosto del primo anno; nel caso di iscrizione ad anni successivi, abbiano conseguito almeno 25 CFU nei dodici mesi antecedenti il 10 agosto dell'anno accademico precedente la relativa iscrizione.

Ai fini dell'esonero, gli studenti iscritti al primo anno accademico devono soddisfare solo il requisito relativo all'ISEE (comma 256).

Ulteriori disposizioni hanno fissato i criteri per la determinazione dell'importo massimo del contributo onnicomprensivo annuale per determinate categorie di studenti, fino ad un ISEE di € 30.0000,00. In particolare:

- per gli studenti che appartengano ad un nucleo familiare il cui ISEE è compreso tra 13.001 euro e 30.000 euro, e che soddisfino i requisiti di cui alle lett. b) e c), il contributo non può superare il 7% della quota di ISEE eccedente 13.000 euro;
- per gli studenti che appartengano ad un nucleo familiare il cui ISEE è inferiore o uguale a 13.000 euro, e che soddisfino solo il requisito di cui alla lett. c), il contributo è pari a 200 euro;
- per gli studenti che appartengano ad un nucleo familiare il cui ISEE è compreso tra 13.001 euro e 30.000 euro, e che soddisfino solo il requisito di cui alla lett. c), il contributo non può superare quello determinato ai sensi del primo punto, aumentato del 50%, con un valore minimo di 200 euro.

Il Decreto Ministeriale 234/2020 ha ulteriormente normato le modalità di contribuzione innalzando il valore dell'ISEE per il quale è previsto l'esonero dal pagamento dei contributi universitari mantenendo tutti gli altri vincoli della Legge 232/2016. Il DM 234/2020 ha

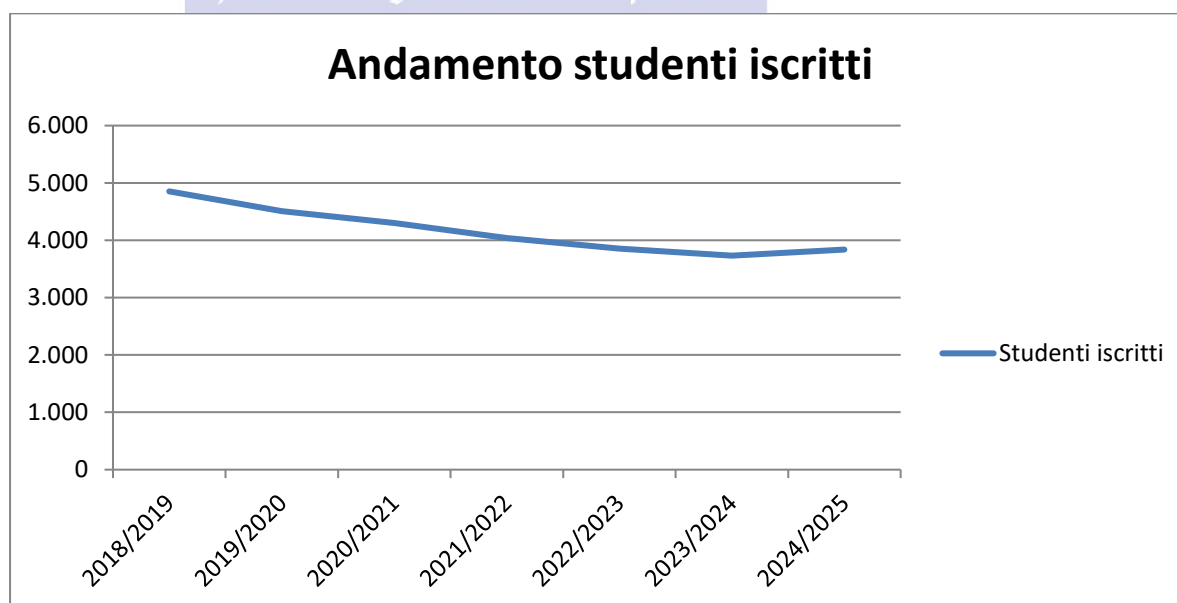
Bilancio di esercizio al 31 dicembre 2024
Università degli Studi del Sannio

introdotto, inoltre, delle riduzioni percentuali per gli studenti con ISEE da € 20.000,00 a € 30.000,00. L'Università degli Studi del Sannio attualmente applica un esonero totale dal pagamento dei contributi universitari, a condizione che si soddisfino congiuntamente requisiti di iscrizione (non oltre il primo anno fuori corso) e di merito, agli studenti che appartengono a un nucleo familiare il cui ISEE sia inferiore o eguale a € 28.000,00.


Nella tabella che segue sono riportati i dati relativi al numero degli studenti iscritti dall'anno accademico 2021/2022 a quello 2024/2025, desunti da fonte interna.

Normativa immatricolazione	Tipo corso	Anno Accademico							
		2021/2022		2022/2023		2023/2024		2024/2025	
		Iscritti	Iscritti fuori corso	Iscritti	Iscritti fuori corso	Iscritti	Iscritti fuori corso	Iscritti	Iscritti fuori corso
AR - Ante Riforma	L - Corso di Laurea (DM 270)	1	1	1	1	1	1	-	-
	L1 - Corso di Laurea	21	21	19	19	18	18	16	16
	L2 - Corso di Laurea (DM 509)	4	4	3	3	2	2	1	1
	LM5 - Laurea Magistrale Ciclo Unico 5 anni	3	3	2	2	2	2	1	1
DM270 - D.M. 270/2004	L - Corso di Laurea (DM 270)	2.700	881	2.628	830	2.531	709	2.731	613
	LM - Corso di Laurea Magistrale	672	208	611	189	637	195	617	148
	LM5 - Laurea Magistrale Ciclo Unico 5 anni	558	206	535	180	499	170	436	143
DM509 - D.M. 509/1999	L - Corso di Laurea (DM 270)	25	25	19	19	16	16	14	14
	L2 - Corso di Laurea (DM 509)	35	35	23	23	15	15	12	12
	LM - Corso di Laurea Magistrale	1	1	-	-	-	-	-	-
	LM5 - Laurea Magistrale Ciclo Unico 5 anni	15	13	12	12	9	9	7	7
	LS - Corso di Laurea Specialistica	2	2	2	2	2	2	2	2
Grand Total		4.037	1.400	3.855	1.280	3.732	1.139	3.837	957

	2021/2022 (a)	2022/2023 (b)	2023/2024 (c)	2024/2025 (d)	Variazione % (d-c)
Studenti iscritti	4.037	3.855	3.732	3.837	2,81%




Come è precisato nella nota integrativa il valore delle *Tasse degli iscritti ai corsi di laurea* dell'esercizio 2024 comprende la II e la III rata dell'anno accademico 2023/2024 e la I rata dell'anno accademico 2024/2025 (anni accademici soggetti all'applicazione della *no tax area*). Per quel che riguarda la riduzione per *no tax area* la compensazione del gettito è avvenuta tramite le assegnazioni FFO 2024 di cui alle lettere d) ed e) dell'articolo 1 del Decreto Ministeriale 7 agosto 2024, n. 1170, rispettivamente di € 340.265,00 e di € 314.683,00, per un totale di € 654.948,00.



Contributi

Il valore preponderante dei contributi è costituito dall'importo dei contributi erogati dal Ministero dell'Università e della Ricerca.

La tabella che segue mostra l'evoluzione puntuale delle componenti principali del Fondo di finanziamento ordinario: quota base, quota premiale, quota perequativa e piani straordinari (2023 e 2024) assegnate all'Università degli Studi del Sannio, tenuto conto del relativo peso nell'ambito del Sistema Universitario, dal 2011 al 2024:

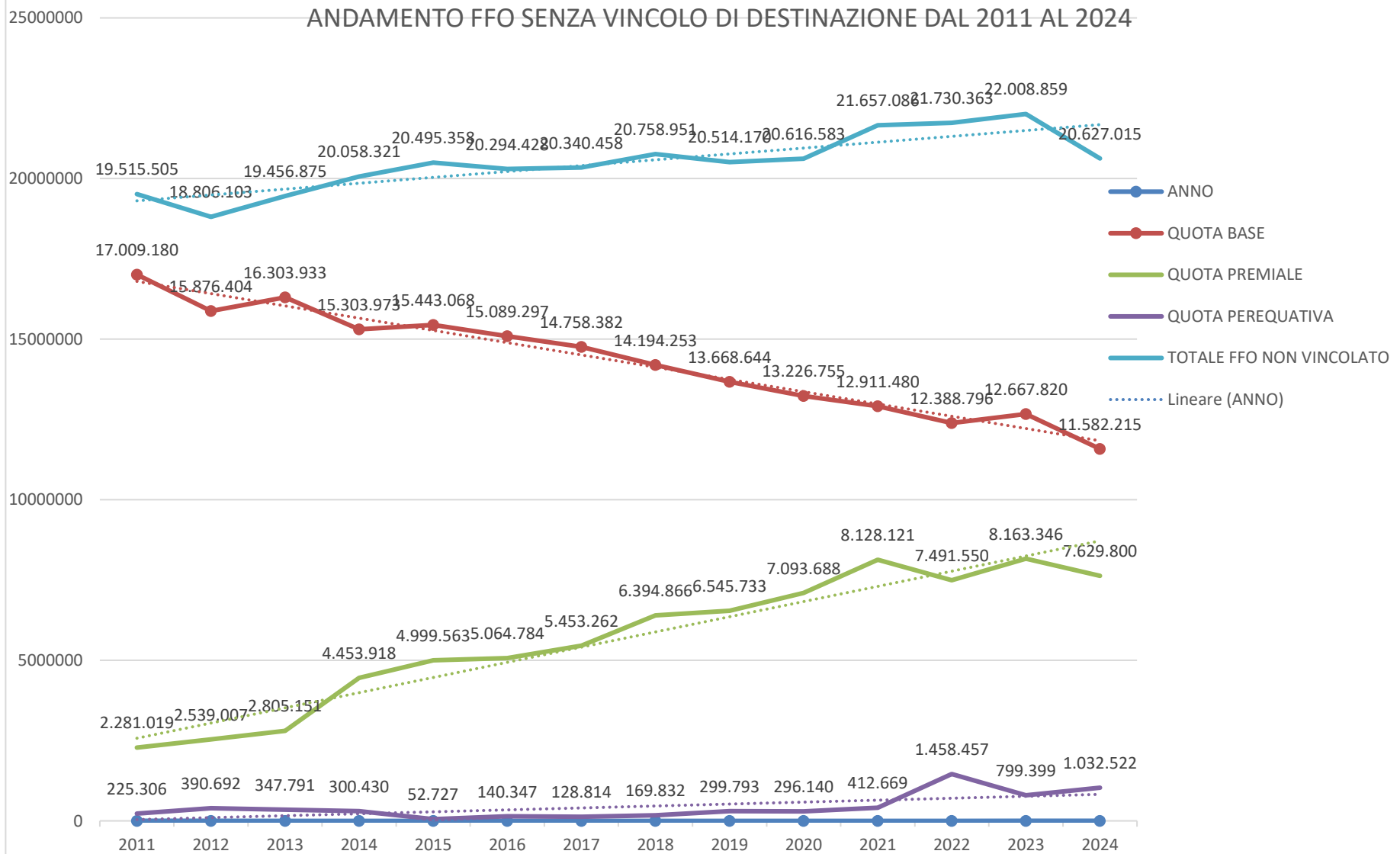


Bilancio di esercizio al 31 dicembre 2024
Università degli Studi del Sannio

Ann o	Quota Costo Standard (a)	% costo stand ard	Quota Storica (b)	Consolidam ento piani straordinari + scatti stipendiali + risorse TA (c)	Quota Base (a+b+c)	%	Integrazion e quota base art. 238 DL 34/2020 e art. 9, lett. q.a) del DM 1059/2021	TOTALE QUOTA BASE	Quota premiale	%	Quota Perequativa	%	TOTALE (base+premia le+perequativ a)	TOTALE (base+premia le+perequativ a+piani straordinari)	%
2011			17.009.180		17.009.180	0,29%		17.009.180	2.281.019	0,27%	225.306	0,24%	19.515.505		0,32%
2012			15.876.404		15.876.404	0,29%		15.876.404	2.539.007	0,28%	390.692	0,37%	18.806.103		0,33%
2013			15.753.914	550.019	16.303.933	0,29%		16.303.933	2.805.151	0,34%	347.791	0,38%	19.456.875		0,31%
2014	3.603.741	0,37%	11.700.232		15.303.973	0,31%		15.303.973	4.453.918	0,37%	300.430	0,29%	20.058.321		0,32%
2015	4.421.481	0,37%	11.021.587		15.443.068	0,32%		15.443.068	4.999.563	0,37%	52.727	0,05%	20.495.358		0,33%
2016	4.620.568	0,36%	10.468.729		15.089.297	0,32%		15.089.297	5.064.784	0,35%	140.347	0,07%	20.294.428		0,32%
2017	4.630.722	0,36%	10.127.660		14.758.382	0,32%		14.758.382	5.453.262	0,36%	128.814	0,09%	20.340.458		0,32%
2018	4.745.176	0,34%	9.449.077		14.194.253	0,32%		14.194.253	6.394.866	0,38%	169.832	0,12%	20.758.951		0,33%
2019	5.011.077	0,33%	8.657.567		13.668.644	0,32%		13.668.644	6.545.733	0,37%	299.793	0,17%	20.514.170		0,33%
2020	5.369.274	0,33%	7.857.481		13.226.755	0,31%		13.226.755	7.093.688	0,36%	296.140	0,17%	20.616.583		0,33%
2021	5.470.786	0,30%	6.467.857	972.837	12.911.480	0,31%	204.816	13.116.296	8.128.121	0,37%	412.669	0,23%	21.657.086		0,33%
2022	5.839.285	0,29%	6.549.511		12.388.796	0,29%	391.560	12.780.356	7.491.550	0,32%	1.458.457	0,97%	21.730.363		0,32%
2023	6.212.664	0,28%	6.455.156		12.667.820	0,29%	378.294	13.046.114	8.163.346	0,33%	799.399	0,53%	22.008.859	26.100.318	0,31%
2024	5.863.329	0,27%	4.992.051	726.835	11.582.215	0,28%	382.478	11.779.749	7.629.800	0,32%	1.032.522	0,76%	20.627.015	25.274.903	0,32%

consonantia cum com
 rex atq; solus auctor de esca in a
 fa atque nuntium iustitiam
 asseruit dicens arii separatim
 quod manu gestato atque per eua
 cio peccata universenolae ipse de
 quo praediximus auctor bis dena
 que regi atque motam molituf
 esca pro sui regi aresideru fideca

Bilancio di esercizio al 31 dicembre 2024
Università degli Studi del Sannio



Bilancio di esercizio al 31 dicembre 2024
Università degli Studi del Sannio

Analizzando i dati del FFO 2023 senza vincolo di destinazione si assiste rispetto allo scorso anno:

- al decremento della quota base sia in termini assoluti sia in termini di percentuale di peso nel Sistema Universitario Statale (0,28%);
- al decremento della quota premiale sia in termini assoluti sia in termini di percentuale di peso nel Sistema Universitario Statale (0,32%);
- all'incremento della quota di intervento perequativo sia in termini assoluti sia in termini di percentuale di peso nel Sistema Universitario Statale (0,76%).

Complessivamente dal 2023 al 2024 si incrementa il peso percentuale dell'Università degli Studi del Sannio nell'ambito del Sistema Universitario Statale, attestandosi allo 0,32%, ma ciò è sostanzialmente dovuto alla presenza delle assegnazioni per i piani straordinari.

Si mettono a confronto le tabelle contenenti le assegnazioni specifiche, ad oggi, del Fondo di Finanziamento Ordinario del 2023 e del 2024, tenendo presente che l'assegnazione 2024 è ancora provvisoria:

Decreto Ministeriale 7 luglio 2023, n. 809	Interventi	Assegnazioni
Art. 1 - Assegnazioni per obbligazioni assunte e per interventi specifici	comma 1, lett. a)	
	comma 1, lett. b)	
	comma 1, lett. c)	
Art. 2 - Interventi quota base FFO	comma 1, lett. a)	€ 16.503.633,00
	comma 1, lett. b) - personale ex ETI	€ 412.661,00
	comma 1, lett. c)	
Art. 3 - Interventi quota base - Istituzioni ad ordinamento speciale		
Art. 4 - Assegnazioni destinate alle finalità premiali di cui all'articolo 2, comma 1, del decreto-legge 10 novembre 2008, n. 180, convertito, con modificazioni, dalla legge 9 gennaio 2009, n. 1 (Quota premiale FFO - Allegato 1)		€ 8.163.346,00
Art. 5 - Assegnazioni destinate alle finalità di cui all'articolo 11, comma 1, della legge 30 dicembre 2010, n. 240 (Intervento perequativo FFO - Allegato 2)		€ 797.493,00
Art. 6 - Incentivi per chiamate dirette ai sensi della legge 230/2005		
Art. 7 - Programma per giovani ricercatori "Rita Levi Montalcini"		
Art. 8 - Consorzi interuniversitari, gestione rete GARR	1. destinati ai Consorzi interuniversitari CINECA e ALMALAUREA nonché al finanziamento di progetti di ricerca presentati dai Consorzi interuniversitari di ricerca che hanno partecipato alla Valutazione della Qualità della Ricerca 2015-2019. Le modalità e i criteri di attribuzione del finanziamento sono definite nell'allegato 3 al presente decreto	
	2. destinati alle Università statali, proporzionalmente al peso della quota premiale del FFO 2023 per il sostegno e la gestione della rete scientifica di telecomunicazione a banda larga a favore del Sistema universitario (rete GARR).	€ 19.393,00

Bilancio di esercizio al 31 dicembre 2024
Università degli Studi del Sannio

Art. 9 – Interventi a favore degli studenti	a) a. per l'incremento dell'importo della borsa di dottorato, per le borse post lauream, secondo i criteri indicati nell'allegato 4	€ 663.966,00
	b) 1. per il Fondo per il sostegno dei giovani e per favorire la mobilità degli studenti	€ 122.660,00
	b) 2. per le finalità di cui all'articolo 1, commi da 290 a 293, della legge 11 dicembre 2016, n. 232, per attuare piani pluriennali di interventi integrati di orientamento pre-universitario, di sostegno didattico e di tutorato	€ 20.944,00
	c) sono destinati, ai sensi dell'articolo 2 della legge 28 gennaio 1999, n. 17, e dell'articolo 2, commi 4 e 5, lett. b), del decreto legislativo 29 marzo 2012, n. 68, a interventi di sostegno agli studenti con disabilità, studenti con grado di invalidità uguale o superiore al 66% e, ai sensi della legge 8 ottobre 2010, n.170, agli studenti con disturbi specifici dell'apprendimento, secondo i criteri riportati nell'allegato 5 al presente decreto	€ 13.130,00
	d) per le finalità di cui all'articolo 1, commi 265 e 266, della legge 11 dicembre 2016, n. 232, da ripartire tra le università statali, a compensazione del minore gettito da contribuzione studentesca, in proporzione al numero degli studenti dell'a.a. 2021/2022 esonerati dal pagamento di ogni contribuzione studentesca, ai sensi dell'articolo 9, comma 2, del decreto legislativo n. 68 del 2012 e dal pagamento del contributo onnicomprensivo annuale, ai sensi dell'articolo 1, comma 255, della citata legge n. 232 del 2016, moltiplicati per il costo standard di ateneo per studente in corso di cui al decreto ministeriale 4 agosto 2021 (prot. n. 1015) adottato per il triennio 2021-2023	€ 383.155,00
	e) per le finalità di cui all'art. 1, comma 518, della legge 30 dicembre 2020, n. 178 (legge di bilancio 2021), da ripartire tra le università statali, a compensazione dell'ulteriore minore gettito da contribuzione studentesca per l'a.a. 2022/2023, secondo i criteri indicati nel decreto ministeriale 3 agosto 2021 (prot. n. 1014)	€ 221.313,00
f) a sostegno dei programmi d'Ateneo finalizzati al potenziamento dei servizi e degli interventi a favore degli studenti, ai sensi dell'art. 1-ter del d.l. 31 gennaio 2005 n. 7, convertito dalla L. 31 marzo 2005, n. 43. Tali servizi e interventi sono finalizzati a promuovere l'inclusione degli studenti, con riferimento in particolare all'attivazione o potenziamento di servizi di supporto al benessere psicologico, i tirocini curriculari e il placement dei laureandi e dei laureati entro un anno dal conseguimento del titolo, il sostegno agli studenti fuori sede con condizioni socio-economiche disagiate. Le predette risorse sono ripartite tra le Istituzioni universitarie, nel seguente modo: 1. ad ogni Istituzione è attribuita una quota fissa di € 125.000; 2. l'importo restante è attribuito in proporzione al numero degli studenti iscritti entro il primo anno fuori corso ai corsi di laurea e laurea magistrale, rilevati nell'anagrafe nazionale degli studenti.	€ 198.855,00	
Art. 10 – Interventi previsti da disposizioni legislative	Articolo 10, comma 1:	
	a) per il finanziamento del primo anno del quinquennio 2023-2027 dei dipartimenti di eccellenza, di cui all'articolo 1, commi 314-337, della legge 11 dicembre 2016, n. 232	€ 1.687.792,00
	b) per la quota dell'anno 2023 riferita alla Programmazione triennale delle Università, secondo quanto previsto dal decreto ministeriale n. 289/2021, relativo alle linee generali di indirizzo del triennio 2021-2023	€ 206.559,00
	c) di cui all'articolo 1, comma 633, della legge 27 dicembre 2017, n. 205 (legge di bilancio 2018), per l'assunzione di ricercatori di cui all'articolo 24, comma 3, lettera b), della legge n. 240 del 2010 e per il conseguente eventuale consolidamento nella posizione di professore di seconda fascia, secondo le modalità definite con il decreto ministeriale 28 febbraio 2018 (prot. n. 168) (piano straordinario ricercatori tipo b 2018)	
	d) di cui all'articolo 11, comma 1, della legge 20 novembre 2017, n. 167, per il superamento del contenzioso in atto e per prevenire nuovo contenzioso da parte degli ex lettori di lingua straniera, da ripartire secondo i criteri definiti con decreto del Ministro dell'università e della ricerca, di concerto con il Ministro dell'economia e delle finanze n. 688 del 24 maggio 2023	
	e) per gli oneri connessi al funzionamento delle commissioni per l'abilitazione scientifica nazionale	
f) ad integrazione dell'indennità corrisposta dall'INPS, ai sensi dell'articolo 5 del decreto del Ministro del lavoro e della previdenza sociale 12 luglio 2007, pubblicato nella Gazzetta Ufficiale n. 247 del 23 ottobre 2007, nel periodo di astensione obbligatoria per maternità delle assegniste di ricerca. L'integrazione è disposta agli atenei proporzionalmente al numero di assegniste di ricerca in servizio al 1/01/2023		

Bilancio di esercizio al 31 dicembre 2024
Università degli Studi del Sannio

	g) per gli oneri connessi al periodo di astensione obbligatoria per maternità delle titolari dei contratti di cui all'articolo 24 della legge n. 240 del 2010, i quali sono sospesi e il termine di scadenza è prorogato per un periodo pari a quello di astensione obbligatoria. L'integrazione è disposta agli atenei proporzionalmente al numero di ricercatrici ai sensi dell'articolo 24 della legge n. 240 del 2010, in servizio al 1/01/2023	
	h) alla Scuola superiore Meridionale, ai sensi dell'articolo 1, comma 412, della legge 30 dicembre 2018, n. 145, e dell'art. 1, comma 297, lettera d), della legge 30 dicembre 2021, n. 234	
	i) per le finalità di cui all'articolo 1, commi 400 e 401, lett. a), della legge 30 dicembre 2018, n. 145 (legge di bilancio 2019), al fine di sostenere il piano straordinario di reclutamento dei ricercatori di cui all'articolo 24, comma 3, lettera b), della legge n. 240 del 2010, e per il conseguente eventuale consolidamento nella posizione di professore di seconda fascia, secondo le modalità definite con il decreto ministeriale 8 marzo 2019 (prot. n. 204) (piano straordinario ricercatori tipo b 2019)	
	j) per le finalità di cui all'articolo 1, comma 401, lett. b), della legge 30 dicembre 2018, n. 145 (legge di bilancio 2019), al fine di sostenere le progressioni di carriera dei ricercatori a tempo indeterminato in possesso di abilitazione scientifica nazionale, secondo le modalità definite con il decreto ministeriale 11 aprile 2019 (prot. n. 364)	
	k) per le finalità di cui all'articolo 6, comma 5-sexies, lett. b) e comma 5-septies del decreto legge 30 dicembre 2019, n. 162, onvertito con modificazioni dalla legge 28 febbraio 2020, n. 8, come integrato dall'art. 1, comma 524, della legge 30 dicembre 2020, n. 178, al fine di sostenere le progressioni di carriera dei ricercatori a tempo indeterminato in possesso di abilitazione scientifica nazionale, secondo le modalità definite con il decreto ministeriale 14 maggio 2020 (prot. n. 84) e con il decreto ministeriale 28 aprile 2021 (prot. n. 561)	
	l) per le finalità di cui all'art. 1, comma 631, della legge 27 dicembre 2017, n. 205, a sostegno del passaggio al regime di scatti biennali da parte della docenza universitaria, da ripartire tra le istituzioni universitarie, in proporzione al numero dei professori e ricercatori di ruolo in servizio alla data del 31 dicembre 2022 da consolidare a decorrere dal 2024 nella assegnazione della quota base di ciascuna università. Sulla assegnazione dell'anno 2023 sono operati gli eventuali conguagli nelle assegnazioni provvisoriamente disposte per gli anni 2021 e 2022 all'esito del monitoraggio degli scatti effettivamente attribuiti in tali annualità	
	m) per le finalità di cui all'art. 1, comma 354, della legge 27 dicembre 2019, n. 160, al fine di incentivare nell'offerta formativa degli atenei i corsi di studi di genere, da ripartire, tra le Università che adottano il bilancio di genere dal quale si evincono le azioni concrete messe in atto, in proporzione al numero delle classi di laurea e di laurea magistrale attivate. A ciascuna classe viene attribuito uno specifico peso, calcolato sulla base dell'indicatore di prevalenza di genere pubblicato dall'ufficio di statistica del Ministero	
	n) per le finalità di cui all'art. 6, commi 5-sexies e 5-septies del decreto-legge 30 dicembre 2019, n. 162, convertito con modificazioni dalla legge 28 febbraio 2020, n. 8, al fine di sostenere il piano straordinario di reclutamento dei ricercatori di cui all'articolo 24, comma 3, lettera b), della legge n. 240 del 2010, e per il conseguente eventuale consolidamento nella posizione di professore di seconda fascia, secondo le modalità definite con il decreto ministeriale 14 maggio 2020 (prot. n. 83) (primo piano straordinario ricercatori tipo b 2021)	
	o) per le finalità di cui all'art. 238, co. 1 e 3, del decreto-legge 19 maggio 2020, n. 34, convertito con modificazioni dalla legge 17 luglio 2020, n. 77, al fine di sostenere il piano straordinario di reclutamento dei ricercatori di cui all'articolo 24, comma 3, lettera b), della legge n. 240 del 2010, e per il conseguente eventuale consolidamento nella posizione di professore di seconda fascia, secondo le modalità definite con il decreto ministeriale 16 novembre 2020 (prot. n. 856) (secondo piano straordinario ricercatori tipo b 2021)	
	p) per le finalità di cui all'art. 238, co. 5, del decreto-legge 19 maggio 2020, n. 34, convertito con modificazioni dalla legge 17 luglio 2020, n. 77, relative alla promozione dell'attività di ricerca svolta dalle università e alla valorizzazione del contributo del sistema universitario alla competitività del Paese - 70% punto a)	€ 378.294,00
	p) per le finalità di cui all'art. 238, co. 5, del decreto-legge 19 maggio 2020, n. 34, convertito con modificazioni dalla legge 17 luglio 2020, n. 77, relative alla promozione dell'attività di ricerca svolta dalle università e	€ 188.598,00

Bilancio di esercizio al 31 dicembre 2024
Università degli Studi del Sannio

	alla valorizzazione del contributo del sistema universitario alla competitività del Paese - 30% punto b)	
	q) quota dell'anno 2023 per le finalità di cui all'articolo 1, comma 297, lett. a), della l. 30 dicembre 2021, n. 234, al fine di sostenere il piano straordinario di reclutamento del personale universitario, secondo le modalità definite con il decreto ministeriale 6 maggio 2022 (prot. n. 445)	
	r) per le finalità di cui all'art. 1, co. 297, lett. b), della l. 30 dicembre 2021, n. 234, come modificato dall'art. 5 del d.l. 22 giugno 2023, n. 75, finalizzati alla valorizzazione del personale tecnicoamministrativo delle istituzioni universitarie. Le predette risorse sono ripartite tra tutte le istituzioni universitarie in proporzione alla numerosità del personale tecnico amministrativo a tempo indeterminato in servizio presso ciascuna Istituzione alla data del 31 dicembre 2022	€ 145.192,00
	s) favore delle università sedi delle scuole superiori d'Ateneo al fine del loro sostegno e potenziamento secondo quanto previsto con d.m. n. 231 del 31 marzo 2023, adottato ai sensi dell'art. 1, comma 586, della l. 29 dicembre 2022, n. 197	
	t) a favore dell'Università degli studi di Roma Tor Vergata per promuovere e sviluppare gli studi delle discipline SSH (Social Sciences and Humanities) al fine di favorire le opportunità educative e per il contrasto alla povertà educativa, in applicazione dell'art. 15, co.3 ter del d.l. 30 dicembre 2021, n. 228, convertito dalla l. 25 febbraio 2022, n. 15	
Art. 11 - Disposizioni finali	Le eventuali disponibilità finanziarie che dovessero residuare con riferimento a tutti gli articoli del presente decreto, ad eccezione dell'articolo 5, sono redistribuite tra gli atenei proporzionalmente alle assegnazioni disposte a valere sulla quota base di cui all'articolo 2, lettere a), punti 1 e 2, d) ed e). Con riferimento alle eventuali disponibilità finanziarie che dovessero residuare dall'applicazione dell'articolo 5, le stesse sono redistribuite tra gli atenei proporzionalmente alle assegnazioni di cui all'art. 9, lett. c) [interventi di sostegno agli studenti con disabilità, agli studenti con grado di invalidità uguale o superiore al 66% e agli studenti con disturbi specifici dell'apprendimento], previa l'eventuale integrazione dei piani di utilizzo nei termini indicati dalla competente Direzione generale.	
	Totale	€ 30.126.984,00

Decreto Ministeriale 7 agosto 2024, n. 1170	Interventi	Assegnazioni
Art. 1 - Assegnazioni per obbligazioni assunte e per interventi specifici	comma 1, lett. a) comma 1, lett. b) comma 1, lett. c)	
Art. 2 - Interventi quota base - Università	comma 1, lett. a) + integrazione quota base art. 12, comma 1, lettera a) D.M. del 7 agosto 2024, n. 1170 (€ 382.478,00)	€ 11.261.862,00
	comma 1, lett. b) - a consolidamento della quota attribuita nel 2023 per le finalità di cui all'art. 1, comma 631, della legge 27 dicembre 2017, n. 205, a sostegno del passaggio al regime di scatti biennali da parte della docenza universitaria	€ 581.643,00
	comma 1, lett. c) - a consolidamento della quota attribuita nel 2023 per le finalità di valorizzazione del personale tecnico-amministrativo delle istituzioni universitarie ai sensi dell'art. 1, co. 297, lett. b), della l. 30 dicembre 2021, n. 234, come modificato dall'art. 5 del d.l. 22 giugno 2023, n. 75.	€ 145.192,00
	comma 1, lett. d) - sono assegnati, in relazione al personale ancora in servizio, alle università interessate dalla stabilizzazione del personale ex ETI, ai sensi dell'articolo 9, comma 25, del decreto-legge 31 maggio 2010, n.78, convertito con modificazioni dalla legge 30 luglio 2010, n. 122	€ 334.126,00
Art. 2 - Interventi quota base - Università - integrazione quota base art. 12, comma 1, lettera a) D.M. del 7 agosto 2024, n. 1170	comma 1, lett. e) - sono assegnati all'Università degli studi di Bologna per la copertura degli oneri connessi al trasferimento del personale della Biblioteca Universitaria di Bologna (BUB) dai ruoli del Ministero dei beni e delle attività culturali e del Turismo (MIBACT).	
	i) per le finalità di cui all'art. 238, co. 5, del decreto-legge 19 maggio 2020, n. 34, convertito con modificazioni dalla legge 17 luglio 2020, n. 77, relative alla promozione dell'attività di ricerca svolta dalle università e alla valorizzazione del contributo del sistema universitario alla competitività del Paese - 25% punto b) D.M. DEL 29.10.2024 N. 1676	€ 511.227,00
Art. 3 - Interventi quota base - Istituzioni ad ordinamento speciale		

Bilancio di esercizio al 31 dicembre 2024
Università degli Studi del Sannio

Art. 4 - Assegnazioni destinate alle finalità premiali di cui all'articolo 2, comma 1, del decreto-legge 10 novembre 2008, n. 180, convertito, con modificazioni, dalla legge 9 gennaio 2009, n. 1 (Quota premiale FFO - Allegato 1)		€ 7.629.800,00
Art. 5 - Assegnazioni destinate alle finalità di cui all'articolo 11, comma 1, della legge 30 dicembre 2010, n. 240 (Intervento perequativo FFO - Allegato 2)		€ 1.032.522,00
Art. 6 - Piani straordinari di reclutamento	a) articolo 1, comma 633, della legge 27 dicembre 2017, n. 205 (legge di bilancio 2018), per l'assunzione di ricercatori di cui all'articolo 24, comma 3, lettera b), della legge n. 240 del 2010 e per il conseguente eventuale consolidamento nella posizione di professore di seconda fascia, secondo le modalità definite con il decreto ministeriale 28 febbraio 2018 (prot. n. 168) (piano straordinario ricercatori tipo b 2018)	€ 293.103,00
	b) articolo 1, commi 400 e 401, lett. a), della legge 30 dicembre 2018, n. 145 (legge di bilancio 2019), al fine di sostenere il piano straordinario di reclutamento dei ricercatori di cui all'articolo 24, comma 3, lettera b), della legge n. 240 del 2010, e per il conseguente eventuale consolidamento nella posizione di professore di seconda fascia, secondo le modalità definite con il decreto ministeriale 8 marzo 2019 (prot. n. 204) (piano straordinario ricercatori tipo b 2019)	€ 410.596,00
	c) articolo 1, comma 401, lett. b), della legge 30 dicembre 2018, n. 145 (legge di bilancio 2019), al fine di sostenere le progressioni di carriera dei ricercatori a tempo indeterminato in possesso di abilitazione scientifica nazionale, secondo le modalità definite con il decreto ministeriale 11 aprile 2019 (prot. n. 364)	€ 88.800,00
	d) articolo 6, comma 5-sexies, lett. b) e comma 5-septies del decreto legge 30 dicembre 2019, n. 162, convertito con modificazioni dalla legge 28 febbraio 2020, n. 8, come integrato dall'art. 1, comma 524, della legge 30 dicembre 2020, n. 178, al fine di sostenere le progressioni di carriera dei ricercatori a tempo indeterminato in possesso di abilitazione scientifica nazionale, secondo le modalità definite con il decreto ministeriale 14 maggio 2020 (prot. n. 84) e con il decreto ministeriale 28 aprile 2021 (prot. n. 561)	€ 246.500,00
	e) art. 6, commi 5-sexies e 5-septies del decreto-legge 30 dicembre 2019, n. 162, convertito con modificazioni dalla legge 28 febbraio 2020, n. 8, al fine di sostenere il piano straordinario di reclutamento dei ricercatori di cui all'articolo 24, comma 3, lettera b), della legge n. 240 del 2010, e per il conseguente eventuale consolidamento nella posizione di professore di seconda fascia, secondo le modalità definite con il decreto ministeriale 14 maggio 2020 (prot. n. 83) (primo piano straordinario ricercatori tipo b 2021)	€ 420.348,00
	f) art. 238, co. 1 e 3, del decreto-legge 19 maggio 2020, n. 34, convertito con modificazioni dalla legge 17 luglio 2020, n. 77, al fine di sostenere il piano straordinario di reclutamento dei ricercatori di cui all'articolo 24, comma 3, lettera b), della legge n. 240 del 2010, e per il conseguente eventuale consolidamento nella posizione di professore di seconda fascia, secondo le modalità definite con il decreto ministeriale 16 novembre 2020 (prot. n. 856) (secondo piano straordinario ricercatori tipo b 2021)	€ 720.519,00
	g) articolo 1, comma 297, lett. a), della l. 30 dicembre 2021, n. 234, al fine di sostenere il piano straordinario di reclutamento del personale universitario A di cui al decreto ministeriale 6 maggio 2022 (prot. n. 445)	€ 1.186.664,00
	h) articolo 1, comma 297, lett. a), della l. 30 dicembre 2021, n. 234, al fine di sostenere il piano straordinario di reclutamento del personale universitario B di cui al decreto ministeriale 6 maggio 2022 (prot. n. 445) e al decreto ministeriale 795 del 26 giugno 2023 (prot. n. 795)	€ 1.257.354,00
	PIANO STRAORDINARIO PER LA PROGRESSIONE DI CARRIERA DEI RICERCATORI A TEMPO INDETERMINATO IN POSSESSO DI ABILITAZIONE SCIENTIFICA NAZIONALE - D.M. DEL 29.10.2024 N. 1673	€ 131.876,00
Art. 7 - Incentivi per chiamate dirette ai sensi della legge 230/2005		
Art. 8 - Programma per giovani ricercatori "Rita Levi Montalcini"		
Art. 9 - Consorzi interuniversitari, gestione rete GARR	1. destinati ai Consorzi interuniversitari CINECA e ALMALAUREA nonché al finanziamento di progetti di ricerca presentati dai Consorzi interuniversitari di ricerca che hanno partecipato alla Valutazione della Qualità della Ricerca 2015-2019. Le modalità e i criteri di attribuzione del finanziamento sono definite nell'allegato 3 al presente decreto	

Bilancio di esercizio al 31 dicembre 2024
Università degli Studi del Sannio

		2. destinati alle Università statali, proporzionalmente al peso della quota premiale del FFO 2023 per il sostegno e la gestione della rete scientifica di telecomunicazione a banda larga a favore del Sistema universitario (rete GARR).	
Art. 10 - ANVUR			
		a) per le borse post lauream, secondo i criteri indicati nell'allegato 4	€ 656.399,00
		b) 1. per il Fondo per il sostegno dei giovani e per favorire la mobilità degli studenti	€ 102.725,00
		b) 2. per le finalità di cui all'articolo 1, commi da 290 a 293, della legge 11 dicembre 2016, n. 232, per attuare piani pluriennali di interventi integrati di orientamento pre-universitario, di sostegno didattico e di tutorato	
		c) sono destinati, ai sensi dell'articolo 2 della legge 28 gennaio 1999, n. 17, e dell'articolo 2, commi 4 e 5, lett. b), del decreto legislativo 29 marzo 2012, n. 68, a interventi di sostegno agli studenti con disabilità, studenti con grado di invalidità uguale o superiore al 66% e, ai sensi della legge 8 ottobre 2010, n.170, agli studenti con disturbi specifici dell'apprendimento, secondo i criteri riportati nell'allegato 5 al presente decreto	
Art. 11 - Interventi a favore degli studenti		d) per le finalità di cui all'articolo 1, commi 265 e 266, della legge 11 dicembre 2016, n. 232, da ripartire tra le università statali, a compensazione del minore gettito da contribuzione studentesca, in proporzione al numero degli studenti dell'a.a. 2023/2024 esonerati dal pagamento di ogni contribuzione studentesca, ai sensi dell'articolo 9, comma 2, del decreto legislativo n. 68 del 2012 e dal pagamento del contributo onnicomprensivo annuale, ai sensi dell'articolo 1, comma 255, della citata legge n. 232 del 2016, moltiplicati per il costo standard di ateneo per studente in corso adottato ai fini del riparto della quota base	€ 340.265,00
		e) per le finalità di cui all'art. 1, comma 518, della legge 30 dicembre 2020, n. 178 (legge di bilancio 2021), da ripartire tra le università statali, a compensazione dell'ulteriore minore gettito da contribuzione studentesca per l'a.a. 2024/2025, secondo i criteri indicati nel decreto ministeriale 3 agosto 2021 (prot. n. 1014)	€ 314.683,00
		f) a sostegno dei programmi d'Ateneo finalizzati al potenziamento dei servizi e degli interventi a favore degli studenti, ai sensi dell'art. 1-ter del d.l. 31 gennaio 2005 n. 7, convertito dalla L. 31 marzo 2005, n. 43. Tali servizi e interventi sono finalizzati a promuovere l'inclusione degli studenti, con riferimento in particolare all'attivazione o potenziamento di servizi di supporto, ivi compresi gli sportelli anti violenza	€ 177.370,00
		Articolo 12, comma 1:	
		a) per la quota dell'anno 2024 riferita alla Programmazione triennale delle Università, secondo quanto previsto dal decreto ministeriale n. 773/2024,	
		b) per il finanziamento del secondo anno del quinquennio 2023-2027 dei dipartimenti di eccellenza, di cui all'articolo 1, commi 314-337, della legge 11 dicembre 2016, n. 232	€ 1.687.792,00
		c) di cui all'articolo 11, comma 1, della legge 20 novembre 2017, n. 167, per il superamento del contenzioso in atto e per prevenire nuovo contenzioso da parte degli ex lettori di lingua straniera, da ripartire secondo i criteri definiti con decreto del Ministro dell'università e della ricerca, di concerto con il Ministro dell'economia e delle finanze n. 688 del 24 maggio 2023. Le somme che si rendono disponibili ai sensi dell'art. 3, co. 6, del d.m. 688/2023 sono riattribuite a tutte le Istituzioni in proporzione alle assegnazioni di cui all'articolo 2, lettera a), e articolo 3, lettere a) e b);	
Art. 12 - Interventi previsti da disposizioni legislative		d) per gli oneri connessi al funzionamento delle commissioni per l'abilitazione scientifica nazionale	
		e) ad integrazione dell'indennità corrisposta dall'INPS, ai sensi dell'articolo 5 del decreto del Ministro del lavoro e della previdenza sociale 12 luglio 2007, pubblicato nella Gazzetta Ufficiale n. 247 del 23 ottobre 2007, nel periodo di astensione obbligatoria per maternità delle assegniste di ricerca. L'integrazione è disposta agli atenei proporzionalmente al numero di assegniste di ricerca in servizio al 1/01/2023	€ 1.519,00
		f) per gli oneri connessi al periodo di astensione obbligatoria per maternità delle titolari dei contratti di cui all'articolo 24 della legge n. 240 del 2010, i quali sono sospesi e il termine di scadenza è prorogato per un periodo pari a quello di astensione obbligatoria. L'integrazione è disposta agli atenei proporzionalmente al numero di ricercatrici ai sensi dell'articolo 24 della legge n. 240 del 2010, in servizio al 1/01/2023	€ 3.401,00

Bilancio di esercizio al 31 dicembre 2024
Università degli Studi del Sannio

	g) alla Scuola superiore Meridionale, ai sensi dell'articolo 1, comma 412, della legge 30 dicembre 2018, n. 145, e dell'art. 1, comma 297, lettera d), della legge 30 dicembre 2021, n. 234	
	h) per le finalità di cui all'art. 1, comma 354, della legge 27 dicembre 2019, n. 160, al fine di incentivare nell'offerta formativa degli atenei i corsi di studi di genere, da ripartire in proporzione al numero delle classi di laurea e di laurea magistrale attivate	€ 5.892,00
	i) per le finalità di cui all'art. 238, co. 5, del decreto-legge 19 maggio 2020, n. 34, convertito con modificazioni dalla legge 17 luglio 2020, n. 77, relative alla promozione dell'attività di ricerca svolta dalle università e alla valorizzazione del contributo del sistema universitario alla competitività del Paese - 75% punto a) - SI VEDA QUOTA BASE	
	i) per le finalità di cui all'art. 238, co. 5, del decreto-legge 19 maggio 2020, n. 34, convertito con modificazioni dalla legge 17 luglio 2020, n. 77, relative alla promozione dell'attività di ricerca svolta dalle università e alla valorizzazione del contributo del sistema universitario alla competitività del Paese - 25% punto b) - SI VEDA QUOTA BASE	
	j) favore del Politecnico di Bari, ai fini dell'attuazione del progetto Scuola europea di industrial engineering and management, in applicazione dell'art. 6, co. 4 quinquies del d.l. 30 dicembre 2021, n. 228, convertito dalla l. 25 febbraio 2022, n. 15;	
	k) favore delle università sedi delle scuole superiori d'Ateneo al fine del loro sostegno e potenziamento secondo quanto previsto con d.m. n. 231 del 31 marzo 2023, adottato ai sensi dell'art. 1, comma 586, della l. 29 dicembre 2022, n. 197	
Art. 13 - Disposizioni finali	Le eventuali disponibilità finanziarie che dovessero residuare con riferimento a tutti gli articoli del presente decreto sono redistribuite tra gli atenei proporzionalmente alle assegnazioni disposte a valere sulla quota base di cui all'articolo 2, lettera a), punti 1 e 2 e all'articolo 3.	
	Assegnazione provvisoria	€ 29.542.178,00

La seguente tabella ci permette di effettuare un utile confronto tra il FFO cosiddetto non vincolato tra l'assegnazione 2024 e quella 2023, che ha comportato al lordo delle assegnazioni dei piani straordinari una riduzione di **€ 825.415,00**, ma la cui entità al netto dei predetti piani è pari a **€ 2.082.769,00**:

	2023	2024	2024-2023
QUOTA BASE	€ 13.772.949,00	€ 11.988.697,00	-€ 1.784.252,00
Quota base costo standard	€ 6.212.664,00	€ 5.863.329,00	-€ 349.335,00
Quota base storica	€ 6.455.156,00	€ 4.992.051,00	-€ 1.463.105,00
Integrazione quota base art. 238 DL 34/2020 e art. 10, lett. p.a) DM 809/2023	€ 378.294,00	€ 382.478,00	€ 4.184,00
Attribuzione una tantum I + II		€ 24.004,00	€ 24.004,00
Consolidamento scatti stipendiali ex art. 1, c. 631, L.205/2017 (articolo 2, lettera b e articolo 3, lettera d)	€ 581.643,00	€ 581.643,00	€ 0,00
Consolidamento valorizzazione personale tecnico amministrativo ex art. 1, c. 297, lett. b, L.234/201 (articolo 2, lettera c e articolo 3, lettera e)	€ 145.192,00	€ 145.192,00	€ 0,00
	€ 13.772.949,00	€ 11.988.697,00	-€ 1.784.252,00
QUOTA PREMIALE	€ 8.163.346,00	€ 7.629.800,00	-€ 533.546,00
QUOTA BASE + QUOTA PREMIALE	€ 21.936.295,00	€ 19.618.497,00	-€ 2.317.798,00
INTERVENTO PEREQUATIVO	€ 797.493,00	€ 1.032.522,00	€ 235.029,00
TOTALE BASE + PREMIALE + PEREQUATIVO	€ 22.733.788,00	€ 20.651.019,00	-€ 2.082.769,00

Bilancio di esercizio al 31 dicembre 2024
Università degli Studi del Sannio

Piani straordinari di reclutamento		2023	2024	
a)	articolo 1, comma 633, della legge 27 dicembre 2017, n. 205 (legge di bilancio 2018), per l'assunzione di ricercatori di cui all'articolo 24, comma 3, lettera b), della legge n. 240 del 2010 e per il conseguente eventuale consolidamento nella posizione di professore di seconda fascia, secondo le modalità definite con il decreto ministeriale 28 febbraio 2018 (prot. n. 168) (piano straordinario ricercatori tipo b 2018)	€ 293.103,00	€ 293.103,00	
b)	articolo 1, commi 400 e 401, lett. a), della legge 30 dicembre 2018, n. 145 (legge di bilancio 2019), al fine di sostenere il piano straordinario di reclutamento dei ricercatori di cui all'articolo 24, comma 3, lettera b), della legge n. 240 del 2010, e per il conseguente eventuale consolidamento nella posizione di professore di seconda fascia, secondo le modalità definite con il decreto ministeriale 8 marzo 2019 (prot. n. 204) (piano straordinario ricercatori tipo b 2019)	€ 410.596,00	€ 410.596,00	
c)	articolo 1, comma 401, lett. b), della legge 30 dicembre 2018, n. 145 (legge di bilancio 2019), al fine di sostenere le progressioni di carriera dei ricercatori a tempo indeterminato in possesso di abilitazione scientifica nazionale, secondo le modalità definite con il decreto ministeriale 11 aprile 2019 (prot. n. 364)	€ 88.800,00	€ 88.800,00	
d)	articolo 6, comma 5-sexies, lett. b) e comma 5-septies del decreto legge 30 dicembre 2019, n. 162, convertito con modificazioni dalla legge 28 febbraio 2020, n. 8, come integrato dall'art. 1, comma 524, della legge 30 dicembre 2020, n. 178, al fine di sostenere le progressioni di carriera dei ricercatori a tempo indeterminato in possesso di abilitazione scientifica nazionale, secondo le modalità definite con il decreto ministeriale 14 maggio 2020 (prot. n. 84) e con il decreto ministeriale 28 aprile 2021 (prot. n. 561)	€ 246.500,00	€ 246.500,00	
e)	art. 6, commi 5-sexies e 5-septies del decreto-legge 30 dicembre 2019, n. 162, convertito con modificazioni dalla legge 28 febbraio 2020, n. 8, al fine di sostenere il piano straordinario di reclutamento dei ricercatori di cui all'articolo 24, comma 3, lettera b), della legge n. 240 del 2010, e per il conseguente eventuale consolidamento nella posizione di professore di seconda fascia, secondo le modalità definite con il decreto ministeriale 14 maggio 2020 (prot. n. 83) (primo piano straordinario ricercatori tipo b 2021)	€ 420.348,00	€ 420.348,00	
f)	art. 238, co. 1 e 3, del decreto-legge 19 maggio 2020, n. 34, convertito con modificazioni dalla legge 17 luglio 2020, n. 77, al fine di sostenere il piano straordinario di reclutamento dei ricercatori di cui all'articolo 24, comma 3, lettera b), della legge n. 240 del 2010, e per il conseguente eventuale consolidamento nella posizione di professore di seconda fascia, secondo le modalità definite con il decreto ministeriale 16 novembre 2020 (prot. n. 856) (secondo piano straordinario ricercatori tipo b 2021)	€ 720.519,00	€ 720.519,00	
g)	articolo 1, comma 297, lett. a), della l. 30 dicembre 2021, n. 234, al fine di sostenere il piano straordinario di reclutamento del personale universitario A di cui al decreto ministeriale 6 maggio 2022 (prot. n. 445)	€ 1.186.664,00	€ 1.186.664,00	
h)	articolo 1, comma 297, lett. a), della l. 30 dicembre 2021, n. 234, al fine di sostenere il piano straordinario di reclutamento del personale universitario B di cui al decreto ministeriale 6 maggio 2022 (prot. n. 445) e al decreto ministeriale 795 del 26 giugno 2023 (prot. n. 795)		€ 1.257.354,00	
		€ 3.366.530,00	€ 4.623.884,00	€ 1.257.354,00
		2023	2024	2024-2023
		€ 26.100.318,00	€ 25.274.903,00	-€ 825.415,00

Bilancio di esercizio al 31 dicembre 2024
Università degli Studi del Sannio

Costi del personale

Si ricorda che l'IRAP, che per le pubbliche amministrazioni viene determinata in percentuale al costo del personale e dal 2017 viene iscritta nella voce del conto economico *Imposte sul reddito dell'esercizio* e non più nella voce *Costi del personale*.

VIII. COSTI DEL PERSONALE	Valore al 31 dicembre 2023	Valore al 31 dicembre 2024	Differenza	Variazione %
1) Costi del personale dedicato alla ricerca e alla didattica:				
a) docenti / ricercatori	€ 18.780.754,61	€ 19.348.669,55	€ 567.914,94	3,02%
b) collaborazioni scientifiche (collaboratori, assegnisti, ecc)	€ 1.217.104,93	€ 1.561.360,79	€ 344.255,86	28,28%
c) docenti a contratto	€ 173.940,06	€ 226.393,70	€ 52.453,64	30,16%
d) esperti linguistici	€ 51.719,19	€ 54.607,10	€ 2.887,91	5,58%
e) altro personale dedicato alla didattica e alla ricerca	€ 0,00	€ 0,00	€ 0,00	#DIV/0!
TOTALE 1) Costi del personale dedicato alla ricerca e alla didattica:	€ 20.223.518,79	€ 21.191.031,14	€ 967.512,35	4,78%
2) Costi del personale dirigente e tecnico-amministrativo	€ 6.447.164,37	€ 7.893.412,80	€ 1.446.248,43	22,43%
TOTALE VIII. COSTI DEL PERSONALE	€ 26.670.683,16	€ 29.084.443,94	€ 2.413.760,78	9,05%

I costi complessivi del personale registrano un incremento netto pari a € 2.413.760,78, imputabile a costi del personale docente e ricercatore che registrano un incremento complessivo di € 967.512,35 (+4,78%) e ai costi del personale dirigente, tecnico, amministrativo e bibliotecario che registrano un incremento di € 1.446.248,43 (+22,43%).

Come è possibile riscontrare dalle tabelle riportate nel seguito (tabella 1 e 2) si registra nell'organico di personale un decremento netto di 3 unità di personale, così distribuite:

- ✓ (-) 3 unità di personale docente e ricercatore a tempo indeterminato;
- ✓ (-) 6 ricercatori a tempo determinato;
- ✓ (+) 6 unità di personale tecnico-amministrativo e bibliotecario a tempo indeterminato.

Pertanto, l'incremento dei costi di competenza del personale docente e ricercatore a tempo indeterminato per l'anno 2024 è, quasi esclusivamente, legato alla dinamica retributiva della predetta tipologia di personale, il cui trattamento economico è soggetto ad una crescita costante derivante dagli adeguamenti retributivi annuali e dalla progressione economica, nonché al costo a regime delle nuove assunzioni per passaggi di ruolo intervenute nel corso

del 2023 e della quota di costo per quelle intervenute nel 2024 che, pur non comportando un incremento dell'organico, determinano comunque un incremento del costo stipendiale legato alla corresponsione, nel nuovo ruolo, di un trattamento economico superiore rispetto a quello in godimento. In merito, si precisa che, nel corso nell'anno 2024, sono intervenute 14 assunzioni per passaggi di ruolo di personale docente e ricercatore e che l'adeguamento retributivo degli stipendi, dell'indennità integrativa speciale e degli assegni fissi e continuativi dei docenti e dei ricercatori universitari, sia a tempo indeterminato che a tempo determinato, è stato pari alla percentuale dello 4,28%, come disposto dal DPCM 23 luglio 2024, pubblicato nella G.U. Serie Generale n. 200 del 27-08-2024.

Con riferimento all'incremento del costo del personale tecnico-amministrativo e bibliotecario, lo stesso è imputabile, per lo più, oltre che alle nuove assunzioni intervenute nell'anno 2024 (quasi esclusivamente mediante utilizzo delle disponibilità straordinarie di cui all'articolo 1, comma 297, lettera a), della Legge 30 dicembre 2021, n. 234), alla sottoscrizione, in data 18 gennaio 2025, del Contratto Collettivo Nazionale di Lavoro del personale del Comparto Istruzione e Ricerca per il triennio 2019-2021, che ha previsto un incremento dell'indennità di ateneo nonché una nuova classificazione del personale con il riconoscimento di uno stipendio tabellare di primo inquadramento di importo più elevato rispetto a quello previsto per le ex-Categorie C e B e, altresì, la possibilità di incrementare i fondi del trattamento accessorio con ulteriori risorse non soggette al limite di spesa di cui all'articolo 23, comma 2, del Decreto Legislativo 25 maggio 2017, n.75.

Nelle tabelle di seguito riportate si riportano le movimentazioni di personale avvenute nel corso dell'anno 2024 e le variazioni della consistenza del personale docente e non docente intervenute nel corso del 2024:

Tabella 1 - Movimentazioni di personale avvenute nel corso dell'anno 2024

Ruolo/Categoria	Assunzioni effettive	Assunzioni per passaggi di ruolo/Categoria e Compensazioni	Cessazioni effettive	Cessazioni per passaggi di ruolo/Categoria e Compensazioni
Docenti e ricercatori				
Professori I fascia	0	5	2	0
Professori II fascia	0	10 (di cui 1	6	6 (di cui 1

Bilancio di esercizio al 31 dicembre 2024
Università degli Studi del Sannio

		compensazione)		compensazione)
Ricercatori	0	0		5
Ricercatori tipo b)	1	0	2	4
Ricercatori tipo a)	6	0	6	0
Totali PDR	7	15	16	15
Dirigenti, CEL e Personale tecnico-amministrativo e bibliotecario				
Dirigenti T.D.	0	0	0	0
Dirigenti a t.ind.	0	0	0	0
Collaboratori e Esperti Linguistici	0	0	0	0
Area EP	0	0	0	0
Area Funzionari	3	8	1	0
Area Collaboratori	9	12 (di cui 1 compensazione)	2	7 (di cui 1 compensazione)
Area Operatori	0	0	3	13
PTA in comando	0	0	0	0
Totali Dirigenti, CEL e PTA	12	20	6	20

Nella tabella che segue si riportano le variazioni della consistenza del personale docente e tecnico/amministrativo intervenute nel corso del 2024:

Tabella 2 - Consistenza del personale al 31.12.2024 a confronto con l'anno 2023

Unità di personale in servizio	31.12.2024	31.12.2023	Variazione (2024 -2023)
Professori di I fascia	52	49	3
Professori di II fascia	100	101	-1
Ricercatori universitari	17	22	-5
Ricercatori a TD art.24 co.3 lett.a L. 240/2010	11	12	-1
Ricercatori a TD art.24 co. 3 lett. b L.240/2010	15	20	-5
Totale docenti e ricercatori	195	204	-9
Direttore Generale	1	1	0
Dirigenti II fascia a TD	1	1	0
Dirigente di II fascia (in aspettativa senza assegni per assunzione incarico presso altro Ente)	1	1	0
Collaboratori e esperti linguistici	1	1	0
Tecnici/amministrativi a tempo indeterminato (3 in comando esterno al 31.12.2024)	144	138	6
Tecnici/amministrativi a tempo determinato	0	0	0
Tecnici/amministrativi in comando	0	0	0
Totale dirigenti, CEL e tecnici/amministrativi	148	142	6
Totale unità di personale in servizio	343	346	-3

Bilancio di esercizio al 31 dicembre 2024
Università degli Studi del Sannio

Si evidenzia che i costi del personale costituiscono una delle voci dei bilanci degli atenei sottoposta a stringenti vincoli normativi e al costante monitoraggio e controllo da parte del MUR.

Il Decreto legislativo del 29 marzo 2012, n.49, definisce due indicatori per misurare se l'entità dei costi del personale è compatibile con gli equilibri economico-finanziari complessivi e, di conseguenza, per determinare la percentuale di *turnover* annualmente applicabile da ciascuna Università.

Il primo indicatore viene denominato *IP (indicatore delle spese di personale)* e si determina come rapporto tra le spese sostenute per il personale docente e non docente, al netto di finanziamenti esterni ricevuti a tale titolo, e la somma delle entrate derivanti dall'FFO e dalle tasse e contributi universitari.

Tale valore fissato allo 0,80 è stato superato nel 2013 e nel 2014, mentre dal 2015 è rientrato nei parametri previsti dalla norma, comunemente denominati parametri di virtuosità. Di seguito si riporta la tabella contenente l'andamento dal 2012 al 2024 (dato stimato) dell'Indicatore delle spese di personale IP:

Indicatore spese di personale IP	2012	2013	2014	2015	2016	2017
Spese di Personale a carico Ateneo	€ 22.104.176	€ 22.410.470	€ 21.342.837	€ 20.740.449	€ 20.468.520	€ 20.898.913
Entrate Complessive (FFO + Tasse studenti)	€ 28.801.681	€ 25.176.544	€ 25.522.574	€ 27.946.028	€ 26.929.782	€ 27.045.493
Rapporto %	0,77	0,89	0,84	0,74	0,76	0,77

Indicatore spese di personale IP	2018	2019	2020	2021	2022	2023	2024 (stima)
Spese di Personale a carico Ateneo	€ 20.875.517	€ 21.431.595	€ 21.431.718	€ 21.225.606	€ 22.576.467	€ 23.551.247	€ 24.435.234
Entrate Complessive (FFO + Tasse studenti)	€ 29.674.179	€ 27.698.133	€ 28.755.701	€ 30.196.486	€ 30.110.472	€ 31.733.298	€ 31.217.009
Rapporto %	0,70	0,77	0,74	0,70	0,75	0,74	0,78

Il secondo indicatore è denominato *ISEF (indicatore di sostenibilità economico-finanziaria)* e si calcola rapportando l'82% delle entrate complessive nette (somma del FFO e della Contribuzione studentesca al netto dei fitti passivi) con la somma delle spese del personale e degli oneri di ammortamento dei prestiti.

Bilancio di esercizio al 31 dicembre 2024
Università degli Studi del Sannio

Per l'ISEF il valore ottimale indicato dal Decreto legislativo del 29 marzo 2012, n.49 deve essere maggiore dell'unità. Anche in questo caso nel 2013 e nel 2014 il limite ministeriale risultava superato, mentre dal 2015 è stato riportato in ambito "virtuoso".

Indicatore sostenibilità economico-finanziaria ISEF	2012	2013	2014	2015	2016	2017
82% entrate complessive nette	23.474.771	20.506.147	20.792.973	22.811.092	21.977.770	22.107.537
spese personale + oneri indebitamento	22.104.176	22.410.470	21.342.837	20.740.449	20.728.143	21.158.536
Rapporto %	1,06	0,92	0,97	1,10	1,06	1,04

Indicatore sostenibilità economico-finanziaria ISEF	2018	2019	2020	2021	2022	2023	2024 (stima)
82% entrate complessive nette	24.332.827	22.709.435	23.578.158	24.761.119	24.690.587	€ 26.021.304	€ 25.597.947
spese personale + oneri indebitamento	21.135.140	21.691.218	21.314.718	21.225.606	22.576.467	€ 23.551.247	€ 24.435.234
Rapporto %	1,15	1,05	1,11	1,17	1,09	1,10	1,05

La permanenza dei due indicatori nel *range* di virtuosità consentirà all'ateneo di procedere nel 2025 all'assunzione di personale docente e non docente a tempo indeterminato e di ricercatori a tempo determinato nella misura base consentita dalla normativa (50% delle cessazioni del 2024) e di beneficiare dell'attribuzione dei punti organico c.d. premiali, pari per il 2025 (a seguito di disposto dall'articolo 1, comma 825, della Legge 30-12-2024, n. 207) ad un ulteriore 25% delle cessazioni complessive del sistema universitario, che il MUR ripartisce sulla base del valore proporzionale che in ciascun ateneo assume la differenza tra l'82% delle entrate al netto delle spese per fitti passivi e la somma delle spese di personale e degli oneri di ammortamento annuo a carico del bilancio di ateneo complessivamente sostenuti nel 2024.

Il valore dei punti organico c.d. premiali assegnato all'ateneo per il 2024 con Decreto Ministeriale n. 36 del 23-01-2025 è stato pari alla percentuale del 21,21% delle cessazioni 2023 (complessivamente pari a 5,80 punti organico) che, sommato ai 2,90 punti organico base (50% delle cessazioni 2023), ha determinato una dotazione di 4,13 punti organico utilizzabili per nuove assunzioni. Il tasso di *turn over* è pari, quindi, al 71,21% circa del personale cessato nell'anno 2023.

Di seguito si riporta il dettaglio della determinazione degli indicatori 2024.

Ribadendo che i valori del 2023 sono quelli determinati ufficialmente dal MUR, mentre quelli

Bilancio di esercizio al 31 dicembre 2024
Università degli Studi del Sannio

del 2024 sono valori previsionali (il decreto ministeriale che determina per ciascuna università il valore degli indicatori viene di norma emanato nel secondo semestre dell'anno successivo), si rileva che gli indicatori 2024 pur rimanendo nei limiti di virtuosità previsti dalla normativa vigente, registrano una lieve flessione, dovuta oltre che dal sensibile incremento del costo del personale per le motivazioni innanzi specificate anche e soprattutto dal taglio del FFO intervenuto nell'anno 2024.

Si evidenzia che il FFO, preso a riferimento per il calcolo degli indicatori, è comprensivo dell'importo di € 1.169.550,00 che costituisce la seconda tranche del finanziamento annuale per le spese di personale assegnato all'ateneo nell'ambito del Progetto Dipartimenti di Eccellenza 2023-2027.

1) INDICATORE SPESE DEL PERSONALE "IP"	STIMA ANNO 2024
Numeratore: SPESE DEL PERSONALE A CARICO DEL BILANCIO DI ATENEO	
1) Spesa per Docenti e ricercatori	€ 18.382.565,00
2) Spesa per Personale dirigente, tecnico ed amministrativo e collaboratore linguistico	€ 6.052.669,00
PREVISIONE SPESE DEL PERSONALE A CARICO DEL BILANCIO DI ATENEO	€ 24.435.234,00
Denominatore: ENTRATE COMPLESSIVE	
1) Fondo di Finanziamento Ordinario	€ 27.869.700,00
2) Programmazione triennale	€ 388.823,00
3) Tasse, soprattasse e contributi universitari	€ 3.083.014,00
4) (meno) Spese a riduzione (rimborsi agli studenti)	-€ 124.528,00
TOTALE STIMA ENTRATE COMPLESSIVE	€ 31.217.009,00
80% DELLE ENTRATE COMPLESSIVE	€ 24.973.607,00
% INCIDENZA DELLE SPESE DI PERSONALE SULLE ENTRATE COMPLESSIVE	78,28%

*asseruat diebus arsi separatim
quod manu arsero arichis per eua*

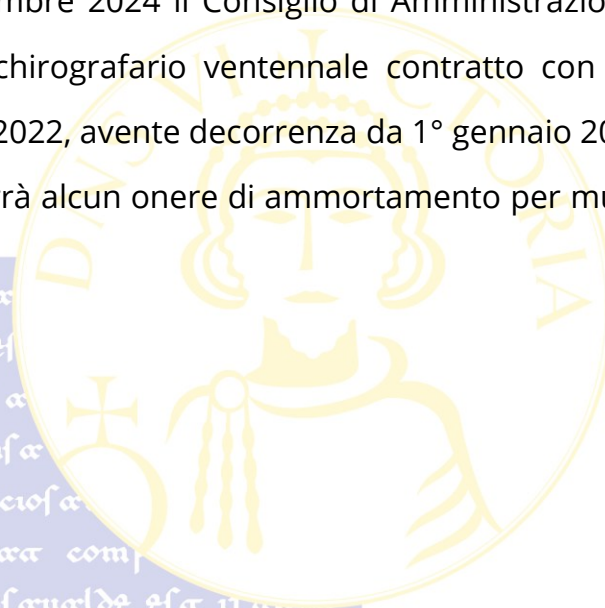
2) INDICATORE DI SOSTENIBILITA' ECONOMICO-FINANZIARIA "ISEF"	STIMA ANNO 2024
Numeratore: 82% ENTRATE COMPLESSIVE NETTE	
1) TOTALE STIMA ENTRATE COMPLESSIVE	€ 31.217.009,00
2) (meno) Spese per fitti passivi	€ -
TOTALE STIMA ENTRATE COMPLESSIVE NETTE	€ 31.217.009,00
82% DELLE ENTRATE COMPLESSIVE NETTE STIMATE	€ 25.597.947,00
Denominatore: SPESE DI PERSONALE E DI INDEBITAMENTO	
1) Previsione spese del personale a carico del bilancio di ateneo	€ 24.435.234,00
2) Previsione spese di indebitamento	€ -
TOTALE STIMA SPESE DI PERSONALE E DI INDEBITAMENTO	€ 24.435.234,00
STIMA INDICATORE DI SOSTENIBILITA' ECONOMICO-FINANZIARIA "ISEF"	1,05

Il terzo indicatore definito dal Decreto legislativo del 29 marzo 2012, n.49, è l'indicatore di indebitamento, il cui limite massimo per gli atenei è pari al 15%. Il nostro ateneo si è costantemente mantenuto entro tale limite e dal 2020 tale indicatore è pari a zero.

Si fa presente che:

- in data 26 settembre 2022 il Consiglio di Amministrazione aveva autorizzato l'accensione di un prestito chirografario con Cassa Depositi e Prestiti S.p.A. di € 3.500.000,00 a titolo di cofinanziamento dei lavori del Progetto denominato "*SHerIL - Samnium Heritage Innovation Lab - Centro per la conoscenza, tutela e valorizzazione del patrimonio culturale materiale e immateriale*", il cui periodo di ammortamento era a decorrere dal 1° gennaio 2025;
- nella seduta del 20 novembre 2024 il Consiglio di Amministrazione ha autorizzato l'estinzione del prestito chirografario ventennale contratto con Cassa Depositi e Prestiti S.p.A. il 5 ottobre 2022, avente decorrenza da 1° gennaio 2025.

Pertanto, l'ateneo non sosterrà alcun onere di ammortamento per mutuo e altre forme di indebitamento.



atque ipse a
latius rex es
dux atichus a
contempnent
piti suo pteios
coronata at com
rex atolus aualde es a i
sa atque nimitum usustandum
assetua dieus a risi sepatum
quod manu gestato atichus pteu
cio pteatua uuetenoloa ipse de
quo ptediximus atulus bis denia
que regi atolimotatem moliat
es a pro sui regi atesideru fidea

Bilancio di esercizio al 31 dicembre 2024
Università degli Studi del Sannio

Risultato dell'esercizio 2024, proposta di destinazione dell'utile e di svincolo di quota parte del patrimonio vincolato.

Nell'esercizio 2024 rispetto a quello 2023 si è registrato un incremento dei proventi operativi di € 7.348.760,84 e contestualmente un incremento dei costi operativi di € 6.262.983,51.

Il risultato della gestione caratteristica 2024 è positivo e pari a € 2.734.940,54, così come il risultato dell'esercizio 2024, pari a **€ 944.255,41**.

Il totale del Patrimonio netto al 31 dicembre 2024 è pari a **€ 24.726.364,69**.

Nella seguente tabella si riporta la composizione del Patrimonio Netto al 31 dicembre 2023 e al 31 dicembre 2024 e le relative variazioni intervenute:

A) PATRIMONIO NETTO	Valore al 31 dicembre 2023	Incremento	Decremento	Valore al 31 dicembre 2024
I - FONDO DI DOTAZIONE DELL'ATENEO	€ 0,00	€ 0,00	€ 0,00	€ 0,00
TOTALE FONDO DI DOTAZIONE DELL'ATENEO	€ 0,00	€ 0,00	€ 0,00	€ 0,00
II - PATRIMONIO VINCOLATO				
1) Fondi vincolati destinati da terzi	€ 0,00	€ 0,00	€ 0,00	€ 0,00
2) Fondi vincolati per decisioni degli organi istituzionali	€ 0,00	€ 0,00	€ 0,00	€ 0,00
3) Riserve vincolate (per progetti specifici, obblighi di legge o altro)	€ 17.234.130,65		€ 2.805.580,26	€ 14.428.550,39
TOTALE PATRIMONIO VINCOLATO	€ 17.234.130,65	€ 0,00	€ 2.805.580,26	€ 14.428.550,39
III - PATRIMONIO NON VINCOLATO				
1) Risultato esercizio	€ 32.954,70	€ 911.300,71	€ 0,00	€ 944.255,41
2) Risultati relativi ad esercizi precedenti	€ 6.515.023,93	€ 2.838.534,96	€ 0,00	€ 9.353.558,89
3) Riserve statutarie	€ 0,00	€ 0,00	€ 0,00	€ 0,00
TOTALE PATRIMONIO NON VINCOLATO	€ 6.547.978,63	€ 3.749.835,67	€ 0,00	€ 10.297.814,30
TOTALE PATRIMONIO NETTO	€ 23.782.109,28	€ 3.749.835,67	€ 2.805.580,26	€ 24.726.364,69

Altresì, tenuto conto dei riporti vincolati di *budget* dei costi e delle COAN anticipate/anticipate di riporto (derivanti da risorse proprie di ateneo) dal 2024 al 2025, del lavoro effettuato dal Settore Sistemi Finanziari, di concerto con gli altri Settori, di verifica delle COAN anticipate/anticipate di riporto dell'esercizio 2024, e di quanto riportato nel seguente prospetto:

Bilancio di esercizio al 31 dicembre 2024
Università degli Studi del Sannio

BUDGET COSTI 2024 RIPORTATO NEL 2025			
Centri di Responsabilità	Ammontare di budget di costi disponibile su progetti non finanziati da soggetti terzi riportati nel 2025 (scostamenti no cost to cost)	Quota aperta delle COAN anticipate 2024 riportate nel 2025 (no cost to cost)	Risconti attivi
Amministrazione Centrale	€ 6.091.290,91	€ 1.816.785,59	€ 126.841,18
Dipartimento di Diritto, Economia, Management e Metodi Quantitativi	€ 1.608.941,72	€ 233.307,28	
Dipartimento di Ingegneria	€ 3.183.969,74	€ 151.503,70	
Dipartimento di Scienze e Tecnologie	€ 1.369.464,78	€ 167.063,27	
Totali	€ 12.253.667,15	€ 2.368.659,84	€ 126.841,18
Valore del Patrimonio netto da vincolare (nella voce "Fondi vincolati per decisione degli Organi Istituzionali") per la copertura di eventuali perdite d'esercizio 2025	€ 14.749.168,17		
RISERVE VINCOLATE ESISTENTI AL 31 DICEMBRE 2024	€ 14.428.550,39		
RISERVE VINCOLATE ESISTENTI DA SVINCOLARE E FAR CONFLUIRE IN RISULTATO GESTIONALE DA ESERCIZI PRECEDENTI (+) / RISULTATO GESTIONALE DA VINCOLARE E FAR CONFLUIRE IN RISERVE VINCOLATE (-)	-€ 320.617,78		

La seguente tabella indica l'ammontare del Patrimonio Netto non vincolato al 1° gennaio 2025 a seguito della eventuale approvazione da parte del Consiglio di Amministrazione:

Utile 2024	€ 944.255,41
(+) Risultati esercizi precedenti - dato al 31/12/2024	€ 9.353.558,89
(-) Vincolo riserve patrimoniali (+) Svincolo riserve patrimoniali	-€ 320.617,78
Risultati esercizi precedenti al 01.01.2025 (cosiddetto "risultato gestionale libero")	€ 9.977.196,52

Si propone, pertanto, al Consiglio di Amministrazione di destinare l'intero **utile di esercizio 2024** pari a **€ 944.255,41** al Patrimonio netto non vincolato (nella voce "Risultati relativi a esercizi precedenti").

Benevento, 17 aprile 2025

IL DIRETTORE GENERALE
ING. GIANLUCA BASILE

Firmato digitalmente ai sensi del Decreto Legislativo 7 marzo 2005, n. 82

PREMESSA

La redazione dello Stato Patrimoniale e del Conto Economico al 31 dicembre 2024 è stata effettuata tenuto conto delle disposizioni contenute:

- nella Legge 31 dicembre 2009, n. 196, che nel definire i principi generali per i bilanci delle pubbliche amministrazioni, ha previsto all'articolo 2 un sistema di contabilità finanziaria con l'affiancamento, ai fini conoscitivi, di un sistema di contabilità economico-patrimoniale;
- nella Legge 30 dicembre 2010, n. 240, che parallelamente, ha previsto, per le sole Università, l'introduzione di un sistema di contabilità economico-patrimoniale e analitica, del bilancio unico e del bilancio consolidato di ateneo, sulla base di principi contabili e schemi di bilancio stabiliti e aggiornati dal MIUR, di concerto con il MEF, sentita la CRUI, garantendo comunque, al fine del consolidamento e del monitoraggio dei conti delle pubbliche amministrazioni, la predisposizione di un rendiconto in contabilità finanziaria, in conformità alla disciplina adottata ai sensi dell'articolo 2, comma 2, della Legge 31 dicembre 2009, n. 196;
- nel Decreto Legislativo del 31 maggio 2011, n. 91, concernente *"Adeguamento e armonizzazione dei sistemi contabili"*, in attuazione dell'articolo 2 della Legge 31 dicembre 2009, n. 196;
- nel Decreto Legislativo del 27 gennaio 2012, n. 18, concernente la *"Introduzione di un sistema di contabilità economico-patrimoniale e analitica, del bilancio unico e del bilancio consolidato nelle università, a norma dell'articolo 5, comma 1, lettera b), e comma 4, lettera a), della Legge 30 dicembre 2010, n. 240"*;
- nel Decreto Interministeriale del 16 gennaio 2014, n. 21, concernente *"Classificazione della spesa delle università per missioni e programmi"*;
- nel Decreto Interministeriale del 11 aprile 2016, n. 248 *"Schemi di bilancio consolidato delle Università"*;

- nel Manuale Tecnico Operativo (MTO) formulato dalla Commissione per la contabilità economico-patrimoniale delle Università istituita dal MIUR e adottato dal predetto Ministero con Decreto Direttoriale del 2 dicembre 2015, n. 3112 e delle ulteriori indicazioni contenute nel secondo Manuale Tecnico Operativo (MTO), la cui approvazione è avvenuta con Decreto Direttoriale MIUR del 26 Luglio 2017, n. 1841 *“Adozione della seconda edizione del Manuale Tecnico Operativo e della versione integrale e coordinata del Manuale Tecnico Operativo”* e nel terzo Manuale Tecnico Operativo (MTO), la cui approvazione è avvenuta con Decreto Direttoriale MIUR del 30 Maggio 2019, n. 1055 *“Adozione della terza edizione del Manuale Tecnico Operativo”*;
- nel Decreto del Ministro dell’istruzione, dell’università e della ricerca, di concerto con il Ministro dell’economia e delle finanze, del 15 gennaio 2025, n. 35, *“Modifica, revisione e aggiornamento dei principi contabili e degli schemi di bilancio in contabilità economico-patrimoniale per le università”*;
- nel Codice Civile e i principi contabili nazionali emanati dall’Organismo Italiano di Contabilità (OIC);
- nello Statuto dell’Università degli Studi del Sannio, approvato con Decreto Rettoriale del 13 giugno 2012, n. 781, pubblicato sulla Gazzetta Ufficiale della Repubblica Italiana, Serie Generale, del 3 luglio 2012, numero 153, da ultimo modificato con Decreto Rettoriale dell’11 gennaio 2024, n. 24, entrato in vigore l’8 febbraio 2024.
- nel *“Regolamento di Ateneo per la Amministrazione, la Finanza, la Contabilità e il controllo di gestione”* con l’annesso *“Manuale della Contabilità e del Controllo di Gestione”*, emanato con Decreto Rettoriale del 18 dicembre 2014, n. 1200, e, in particolare, il Titolo V.

Gli importi contenuti nella nota integrativa sono esposti in unità di euro.

Con il presente documento si forniscono le informazioni relative a:

- criteri di valutazione, nonché quadro delle azioni poste in essere e dei criteri adottati per la predisposizione dello Stato Patrimoniale e del Conto Economico al 31 dicembre 2024.
- composizione e dettaglio di talune voci del bilancio, soprattutto per quanto riguarda la composizione delle voci del Patrimonio Netto.

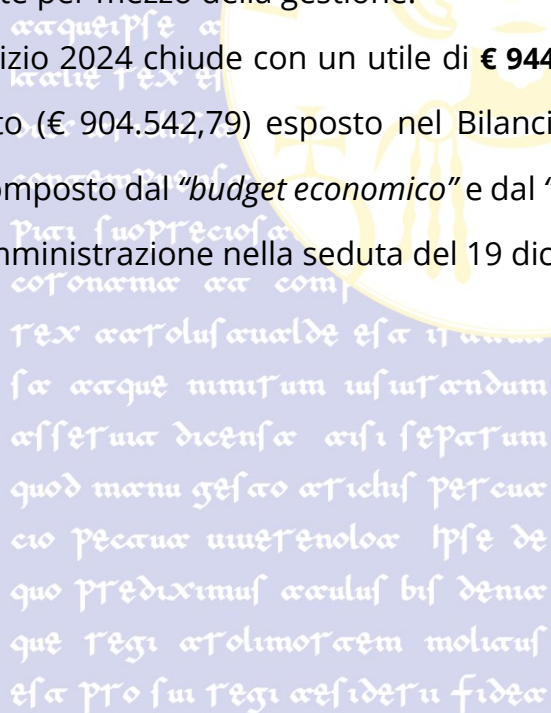
In particolare, le informazioni che vengono fornite riguardano:

- i criteri di valutazione delle poste;
- la descrizione delle voci di Stato Patrimoniale;
- la descrizione delle voci di Conto Economico.

Il modello contabile economico-patrimoniale consente di evidenziare le risorse a disposizione dell'Ateneo e, in particolare:

- i beni e le risorse finanziarie di cui dispone l'Ateneo;
- le passività cui è esposto l'Ateneo;
- i mezzi propri, durevolmente vincolati al perseguimento delle finalità istituzionali;
- i risultati gestionali, misurati tenendo conto del valore delle utilità consumate e del valore delle utilità ottenute per mezzo della gestione.

Il Bilancio di Esercizio 2024 chiude con un utile di **€ 944.255,41**, fondamentalmente in linea con l'utile presunto (€ 904.542,79) esposto nel Bilancio Unico Annuale di Previsione per l'Esercizio 2024, composto dal *"budget economico"* e dal *"budget degli investimenti"*, approvato dal Consiglio di Amministrazione nella seduta del 19 dicembre 2023.



Bilancio di esercizio al 31 dicembre 2024
Università degli Studi del Sannio

STATO PATRIMONIALE AL 31 DICEMBRE 2024

ATTIVO	Saldi al 31 dicembre 2024	Saldi al 31 dicembre 2023	PASSIVO	Saldi al 31 dicembre 2024	Saldi al 31 dicembre 2023
A) IMMOBILIZZAZIONI			A) PATRIMONIO NETTO		
I - IMMATERIALI			I - FONDO DI DOTAZIONE DELL'ATENEO	€ 0,00	€ 0,00
1) Costi d'impianto, di ampliamento e di sviluppo	€ 0,00	€ 0,00	II - PATRIMONIO VINCOLATO		
2) Diritto di brevetto e diritti di utilizzazione delle opere d'ingegno	€ 4.500,96	€ 5.298,74	1) Fondi vincolati destinati da terzi	€ 0,00	€ 0,00
3) Concessioni, licenze, marchi e diritti simili	€ 26.332,71	€ 102,58	2) Fondi vincolati per decisioni degli organi istituzionali	€ 0,00	€ 0,00
4) Immobilizzazioni in corso e acconti	€ 0,00	€ 0,00	3) Riserve vincolate (per progetti specifici, obblighi di legge o altro)	€ 14.428.550,39	€ 17.234.130,65
5) Altre immobilizzazioni immateriali	€ 168.661,90	€ 50.956,11	TOTALE PATRIMONIO VINCOLATO	€ 14.428.550,39	€ 17.234.130,65
TOTALE IMMOBILIZZAZIONI IMMATERIALI	€ 199.495,57	€ 56.357,43	III - PATRIMONIO NON VINCOLATO		
II - MATERIALI			1) Risultato esercizio	€ 944.255,41	€ 32.954,70
1) Terreni e fabbricati	€ 48.421.053,34	€ 39.142.942,89	2) Risultati relativi ad esercizi precedenti	€ 9.353.558,89	€ 6.515.023,93
2) Impianti e attrezzature	€ 78.895,34	€ 24.957,11	3) Riserve statutarie	€ 0,00	€ 0,00
3) Attrezzature scientifiche	€ 1.115.506,12	€ 1.220.462,98	TOTALE PATRIMONIO NON VINCOLATO	€ 10.297.814,30	€ 6.547.978,63
4) Patrimonio librario, opere d'arte, d'antiquariato e museali	€ 0,00	€ 0,00	TOTALE PATRIMONIO NETTO (A)	€ 24.726.364,69	€ 23.782.109,28
5) Mobili e arredi	€ 1.587.241,25	€ 886.742,07	B) FONDI PER RISCHI ED ONERI	€ 5.756.786,54	€ 2.715.661,36
6) Immobilizzazioni in corso e acconti	€ 0,00	€ 2.560.931,75	TOTALE FONDI PER RISCHI ED ONERI (B)	€ 5.756.786,54	€ 2.715.661,36
7) Altre immobilizzazioni materiali	€ 648.290,13	€ 957.455,44	C) TRATTAMENTO DI FINE RAPPORTO DI LAVORO SUBORDINATO	€ 0,00	€ 0,00
TOTALE IMMOBILIZZAZIONI MATERIALI	€ 51.850.986,18	€ 44.793.492,24	D) DEBITI (con separata indicazione, per ciascuna voce, degli importi esigili oltre l'esercizio successivo)		
III - FINANZIARIE			1) Mutui e Debiti verso banche	€ 0,00	€ 3.500.000,00
TOTALE IMMOBILIZZAZIONI FINANZIARIE	€ 342.565,21	€ 350.565,21	2) Debiti verso MIUR e altre Amministrazioni centrali	€ 0,00	€ 0,00
TOTALE IMMOBILIZZAZIONI (A)	€ 52.393.046,96	€ 45.200.414,88	3) Debiti verso Regione e Province Autonome	€ 0,00	€ 0,00
B) ATTIVO CIRCOLANTE			4) Debiti verso altre Amministrazioni locali	€ 56.411,50	€ 39.386,33
I - RIMANENZE	€ 0,00	€ 0,00	5) Debiti verso l'Unione Europea e il Resto del Mondo	€ 0,00	€ 0,00
TOTALE RIMANENZE	€ 0,00	€ 0,00			

Bilancio di esercizio al 31 dicembre 2024
Università degli Studi del Sannio

II - CREDITI (con separata indicazione, per ciascuna voce, degli importi esigibili entro l'esercizio successivo)		6) Debiti verso Università	€ 152.552,91	€ 45.910,75	
1) Crediti verso MIUR e altre Amministrazioni centrali	€ 3.076.457,98	€ 3.207.216,14	7) Debiti verso studenti	€ 171.201,59	€ 152.859,52
2) Crediti verso Regioni e Province Autonome	€ 587.209,50	€ 882.626,63	8) Acconti	€ 0,00	€ 0,00
3) Crediti verso altre Amministrazioni locali	€ 205.757,55	€ 254.069,86	9) Debiti verso fornitori	€ 1.271.410,27	€ 965.692,17
4) Crediti verso l'Unione Europea e il Resto del Mondo	€ 0,00	€ 103.837,44	10) Debiti verso dipendenti	€ 177.334,55	€ 68.372,54
5) Crediti verso Università	€ 0,00	€ 6.500,00	11) Debiti verso società o enti controllati	€ 0,00	€ 0,00
6) Crediti verso studenti per tasse e contributi	€ 6.961,50	€ 9.012,00	12) Altri debiti	€ 2.702.531,40	€ 2.581.181,02
7) Crediti verso società ed enti controllati	€ 0,00	€ 0,00	TOTALE DEBITI (D)	€ 4.531.442,22	€ 7.353.402,33
8) Crediti verso altri (pubblici)	€ 170.009,01	€ 198.238,52			
9) Crediti verso altri (privati)	€ 961.860,89	€ 5.237.353,83			
TOTALE CREDITI	€ 5.008.256,43	€ 9.898.854,42			
III - ATTIVITA' FINANZIARIE	€ 0,00	€ 0,00			
TOTALE ATTIVITA' FINANZIARIE	€ 0,00	€ 0,00			
IV - DISPONIBILITA' LIQUIDE					
1) Depositi bancari e postali	€ 31.166.240,05	€ 21.663.510,92			
2) Denaro e valori in cassa	€ 0,00	€ 0,00			
TOTALE DISPONIBILITA' LIQUIDE	€ 31.166.240,05	€ 21.663.510,92			
TOTALE ATTIVO CIRCOLANTE (B)	€ 36.174.496,48	€ 31.562.365,34			
C) RATEI E RISCONTI ATTIVI			E) RATEI E RISCONTI PASSIVI E CONTRIBUTI AGLI INVESTIMENTI		
c1) Ratei e risconti attivi	€ 126.841,18	€ 102.797,45	e1) Contributi agli investimenti	€ 1.084.324,54	€ 1.139.055,31
-			e2) Ratei e risconti passivi	€ 19.917.079,79	€ 20.274.110,29
D) RATEI ATTIVI PER PROGETTI E RICERCHE IN CORSO			F) RISCONTI PASSIVI PER PROGETTI E RICERCHE IN CORSO		
d1) Ratei attivi per progetti e ricerche finanziate e co-finanziate in corso	€ 4.512.255,43	€ 5.154.181,06	f1) Risconti passivi per progetti e ricerche finanziate e co-finanziate in corso	€ 37.190.642,27	€ 26.755.420,16
TOTALE ATTIVO	€ 93.206.640,05	€ 82.019.758,73	TOTALE PASSIVO	€ 93.206.640,05	€ 82.019.758,73

Bilancio di esercizio al 31 dicembre 2024
Università degli Studi del Sannio

CONTO ECONOMICO AL 31 DICEMBRE 2024

	Saldo al 31/12/2024	Saldo al 31/12/2023
A) PROVENTI OPERATIVI		
I. PROVENTI PROPRI		
1) Proventi per la didattica	€ 3.252.358,83	€ 3.120.158,36
2) Proventi da Ricerche commissionate e trasferimento tecnologico	€ 1.414.934,61	€ 977.853,65
3) Proventi da Ricerche con finanziamenti competitivi	€ 8.313.422,81	€ 5.833.113,53
TOTALE I. PROVENTI PROPRI	€ 12.980.716,25	€ 9.931.125,54
II. CONTRIBUTI		
1) Contributi Miur e altre Amministrazioni centrali	€ 31.196.133,84	€ 27.709.905,70
2) Contributi Regioni e Province autonome	€ 6.791,64	€ 4.000,00
3) Contributi altre Amministrazioni locali	€ 0,00	€ 0,00
4) Contributi dall'Unione Europea e dal Resto del Mondo	€ 585.443,05	€ 355.949,09
5) Contributi da Università	€ 124.753,03	€ 41.529,77
6) Contributi da altri (pubblici)	€ 703.835,23	€ 84.339,39
7) Contributi da altri (privati)	€ 231.058,81	€ 116.299,39
TOTALE II. CONTRIBUTI	€ 32.848.015,60	€ 28.312.023,34
III. PROVENTI PER ATTIVITÀ ASSISTENZIALE	€ 0,00	€ 0,00
IV. PROVENTI PER GESTIONE DIRETTA INTERVENTI PER IL DIRITTO ALLO STUDIO	€ 0,00	€ 0,00
V. ALTRI PROVENTI E RICAVI DIVERSI	€ 3.089.923,60	€ 3.326.745,73
VI. VARIAZIONE RIMANENZE	€ 0,00	€ 0,00
VII. INCREMENTO DELLE IMMOBILIZZAZIONI PER LAVORI INTERNI	€ 0,00	€ 0,00
TOTALE PROVENTI (A)	€ 48.918.655,45	€ 41.569.894,61
B) COSTI OPERATIVI		
VIII. COSTI DEL PERSONALE		
1) Costi del personale dedicato alla ricerca e alla didattica:		
a) docenti / ricercatori	€ 19.348.669,55	€ 18.780.754,61
b) collaborazioni scientifiche (collaboratori, assegnisti, ecc)	€ 1.561.360,79	€ 1.217.104,93
c) docenti a contratto	€ 226.393,70	€ 173.940,06
d) esperti linguistici	€ 54.607,10	€ 51.719,19
e) altro personale dedicato alla didattica e alla ricerca	€ 0,00	€ 0,00
TOTALE 1) Costi del personale dedicato alla ricerca e alla didattica:	€ 21.191.031,14	€ 20.223.518,79
2) Costi del personale dirigente e tecnico-amministrativo	€ 7.893.412,80	€ 6.447.164,37
TOTALE VIII. COSTI DEL PERSONALE	€ 29.084.443,94	€ 26.670.683,16
IX. COSTI DELLA GESTIONE CORRENTE		
1) Costi per sostegno agli studenti	€ 3.610.001,69	€ 3.524.149,55
2) Costi per il diritto allo studio	€ 0,00	€ 0,00
3) Costi l'attività editoriale	€ 0,00	€ 0,00
4) Trasferimenti a partner di progetti coordinati	€ 985.134,44	€ 390.130,66
5) Acquisto materiale consumo per laboratori	€ 367.833,39	€ 341.649,50
6) Variazione rimanenze di materiale di consumo per laboratori	€ 0,00	€ 0,00
7) Acquisto di libri, periodici e materiale bibliografico	€ 420.816,01	€ 470.592,25
8) Acquisto di servizi e collaborazioni tecnico gestionali	€ 4.051.157,62	€ 4.095.715,27
9) Acquisto altri materiali	€ 134.649,66	€ 276.583,09
10) Variazione delle rimanenze di materiali	€ 0,00	€ 0,00
11) Costi per godimento beni di terzi	€ 66.795,83	€ 52.041,01
12) Altri costi	€ 233.556,66	€ 246.870,21
TOTALE IX. COSTI DELLA GESTIONE CORRENTE	€ 9.869.945,30	€ 9.397.731,54
X. AMMORTAMENTI E SVALUTAZIONI		
1) Ammortamenti immobilizzazioni immateriali	€ 7.242,87	€ 5.716,14
2) Ammortamenti immobilizzazioni materiali	€ 2.935.502,53	€ 2.889.369,27
3) Svalutazioni immobilizzazioni	€ 0,00	€ 0,00
4) Svalutazioni dei crediti compresi nell'attivo circolante e nelle disponibilità liquide	€ 611.741,31	€ 0,00
TOTALE X. AMMORTAMENTI E SVALUTAZIONI	€ 3.554.486,71	€ 2.895.085,41
XI. ACCANTONAMENTI PER RISCHI E ONERI	€ 2.314.085,77	€ 0,00
XII. ONERI DIVERSI DI GESTIONE	€ 1.360.753,19	€ 957.231,29
TOTALE COSTI (B)	€ 46.183.714,91	€ 39.920.731,40
DIFFERENZA TRA PROVENTI E COSTI OPERATIVI (A - B)	€ 2.734.940,54	€ 1.649.163,21
C) PROVENTI E ONERI FINANZIARI		
1) Proventi finanziari	€ 230,72	€ 43.708,86

Bilancio di esercizio al 31 dicembre 2024
Università degli Studi del Sannio

2) Interessi ed altri oneri finanziari	€ 5.107,24	€ 9.992,32
3) Utili e perdite su cambi	€ 0,00	€ 0,00
TOTALE PROVENTI E ONERI FINANZIARI (C)	-€ 4.876,52	€ 33.716,54
D) RETTIFICHE DI VALORE DI ATTIVITÀ FINANZIARIE		
1) Rivalutazioni	€ 0,00	€ 0,00
2) Svalutazioni	€ 0,00	€ 0,00
TOTALE RETTIFICHE DI VALORE DI ATTIVITÀ FINANZIARIE (D)	€ 0,00	€ 0,00
E) PROVENTI E ONERI STRAORDINARI		
1) Proventi	€ 0,00	€ 0,00
2) Oneri	€ 28,11	€ 3.385,20
PROVENTI E ONERI STRAORDINARI (E)	-€ 28,11	-€ 3.385,20
Risultato prima delle imposte (A - B + - C + - D + - E)	€ 2.730.035,91	€ 1.679.494,55
F) IMPOSTE SUL REDDITO DELL'ESERCIZIO CORRENTI, DIFFERITE, ANTICIPATE	€ 1.785.780,50	€ 1.646.539,85
RISULTATO DI ESERCIZIO	€ 944.255,41	€ 32.954,70



atque ipse a
 kralis rex es
 dux atichus a
 conatempnens a
 pici suoptecios a
 coronama at com
 rex atolus aualde es a i
 sa atque nimitum usustandum
 asseruat dieus a arsi sepatum
 quod manu gesato atichus per eua
 cio peatua uuerenoloa ipse de
 quo ptediximus aaulus bis denia
 que regi atolimotatem moliatu
 es a pro sui regi aresideru fidea

Bilancio di esercizio al 31 dicembre 2024
Università degli Studi del Sannio

RENDICONTO FINANZIARIO (CASH FLOW) AL 31 DICEMBRE 2024

FLUSSO MONETARIO (CASH FLOW) ASSORBITO/GENERATO DALLA GESTIONE CORRENTE	
RISULTATO NETTO	€ 944.255,41
Rettifica voci che non hanno avuto effetto sulla liquidità:	
AMMORTAMENTI E SVALUTAZIONI	€ 3.554.486,71
VARIAZIONE NETTA DEI FONDI RISCHI ED ONERI	€ 3.041.125,18
VARIAZIONE NETTA DEL TFR	€ 0,00
FLUSSO MONETARIO (CASH FLOW) ASSORBITO/GENERATO DALLE VARIAZIONI DEL CAPITALE CIRCOLANTE	
(AUMENTO)/DIMINUZIONE DEI CREDITI	€ 4.278.856,68
(AUMENTO)/DIMINUZIONE DELLE RIMANENZE	€ 0,00
AUMENTO/(DIMINUZIONE) DEI DEBITI	€ 678.039,89
VARIAZIONE DI ALTRE VOCI DEL CAPITALE CIRCOLANTE	€ 10.641.342,74
A) FLUSSO DI CASSA (CASH FLOW) OPERATIVO	€ 23.138.106,61
INVESTIMENTI IN IMMOBILIZZAZIONI:	
-MATERIALI	-€ 31.952.883,57
-IMMATERIALI	-€ 150.381,01
-FINANZIARIE	€ 0,00
DISINVESTIMENTI DI IMMOBILIZZAZIONI:	
-MATERIALI	€ 21.959.887,10
-IMMATERIALI	€ 0,00
-FINANZIARIE	€ 8.000,00
B) FLUSSO MONETARIO (CASH FLOW) DA ATTIVITA' DI INVESTIMENTO/DISINVESTIMENTO	-€ 10.135.377,48
ATTIVITA' DI FINANZIAMENTO:	
AUMENTO DI CAPITALE	€ 0,00
VARIAZIONE NETTA DEI FINANZIAMENTI A MEDIO-LUNGO TERMINE	-€ 3.500.000,00
C) FLUSSO MONETARIO (CASH FLOW) DA ATTIVITA' DI FINANZIAMENTO	-€ 3.500.000,00
D) FLUSSO MONETARIO (CASH FLOW) DELL'ESERCIZIO (A+B+C)	€ 9.502.729,13
DISPONIBILITA' MONETARIA NETTA INIZIALE	€ 21.663.510,92
DISPONIBILITA' MONETARIA NETTA FINALE	€ 31.166.240,05
FLUSSO MONETARIO (CASH FLOW) DELL'ESERCIZIO	€ 9.502.729,13

asseruat dieusæ arisi sepatum
 quod manu gesæo arichis per eua
 cio peætuæ unætenolæ ipse de
 quo prædiximus æaculus bis denia
 que regi ætolimotæem moliatuf
 esæ pro sui regi æesideru fideæ

NOTA INTEGRATIVA

CRITERI DI VALUTAZIONE E FONTI NORMATIVE

La valutazione delle poste dello Stato Patrimoniale e del Conto Economico è avvenuta sulla base dei criteri definiti dal Decreto del Ministro dell'istruzione, dell'università e della ricerca, di concerto con il Ministro dell'economia e delle finanze, del 15 gennaio 2025, n. 35, "Modifica, revisione e aggiornamento dei principi contabili e degli schemi di bilancio in contabilità economico-patrimoniale per le università".

Si riporta, di seguito, l'articolo 5 del predetto Decreto.

- Articolo 5 "Criteri di valutazione":

1. Per quanto riguarda alcune poste di bilancio proprie delle università relative allo Stato Patrimoniale, rispetto alle disposizioni dell'art. 2426 del codice civile, si applicano le seguenti previsioni:

a. Immobilizzazioni immateriali

Le immobilizzazioni immateriali sono beni o costi pluriennali caratterizzati dalla natura immateriale e dalla mancanza di tangibilità, che manifestano i benefici e l'utilità economica lungo un arco temporale di più esercizi e non solo in quello di sostenimento dei costi. Le immobilizzazioni immateriali sono iscritte al costo di acquisto o di produzione. Il costo di acquisto comprende anche i costi accessori. Il costo di produzione comprende tutti i costi direttamente imputabili e quelli di indiretta attribuzione per la quota ragionevolmente imputabile.

Il costo delle immobilizzazioni immateriali, la cui utilizzazione è limitata nel tempo, deve essere sistematicamente ammortizzato in ogni esercizio, tenendo conto della residua possibilità di utilizzo. Nella Nota Integrativa sono esplicitate le percentuali di ammortamento adottate. L'immobilizzazione che, alla data di chiusura dell'esercizio, risulti durevolmente di valore inferiore a quello determinato secondo i criteri di cui sopra, deve essere iscritta a tale minor valore e di ciò deve essere data adeguata motivazione in Nota Integrativa. Il minore valore non può essere mantenuto nei successivi bilanci se sono venuti meno i motivi della rettifica effettuata. Nel caso di diritti di brevetto industriale e utilizzazione di opere dell'ingegno, in via prudenziale, i costi vanno iscritti a Conto Economico. Comunque, posta la titolarità del diritto di utilizzo da parte

dell'ateneo, e valutata l'utilità futura di tali diritti, si può procedere alla loro capitalizzazione, fornendo adeguate indicazioni nella Nota Integrativa.

I costi sostenuti per le migliorie e spese incrementative su beni di terzi a disposizione dell'ateneo (affitto, leasing, uso, godimento, diritti di superficie, ecc.) sono capitalizzabili ed iscrivibili in questa voce se le migliorie e le spese incrementative non sono separabili dai beni stessi (ossia non possono avere una loro autonoma funzionalità). Diversamente, essi sono iscrivibili tra le immobilizzazioni materiali nella specifica categoria di appartenenza.

b. Immobilizzazioni materiali

Le immobilizzazioni materiali sono elementi patrimoniali, di proprietà dell'ateneo, destinati ad essere utilizzati durevolmente, acquisiti per la realizzazione delle proprie attività. Rientrano in questa categoria anche le immobilizzazioni utilizzate per la realizzazione di progetti di ricerca finanziati con risorse esterne. I beni messi a disposizione da terzi, inclusi quelli concessi dallo Stato e delle Amministrazioni locali in uso perpetuo e gratuito, non rientrano, invece, in questa categoria, ma sono indicati in Nota integrativa. Le immobilizzazioni materiali sono iscritte al costo di acquisto o di produzione. Il costo di acquisto comprende anche i costi accessori. Il costo della produzione comprende tutti i costi direttamente imputabili; può comprendere anche altri costi, per la quota ragionevolmente imputabile al prodotto, relativi al periodo di fabbricazione e fino al momento in cui il bene può essere utilizzato. I costi di manutenzione ordinaria delle immobilizzazioni sono contabilizzati, interamente, nel Conto Economico dell'esercizio in cui sono sostenuti secondo il principio della competenza economica. I costi di manutenzione straordinaria (ampliamento, ammodernamento o miglioramento), cui è connesso un potenziamento della capacità produttiva o di sicurezza del bene o del prolungamento della vita utile, sono portati ad incremento del valore del bene cui ineriscono e poi ammortizzati. Il costo delle immobilizzazioni materiali, la cui utilizzazione è limitata nel tempo, deve essere sistematicamente ammortizzato in ogni esercizio, tenendo conto della residua possibilità di utilizzo. Nella Nota Integrativa sono esplicitate le percentuali di ammortamento adottate. L'immobilizzazione che alla data di chiusura dell'esercizio, risulti durevolmente di valore inferiore a quello determinato secondo i precedenti criteri deve essere iscritta a tale minor valore e di ciò deve essere data adeguata motivazione nella

Nota Integrativa. Questo non può essere mantenuto nei successivi bilanci se sono venuti meno i motivi della rettifica effettuata.

Per la valutazione del patrimonio librario bisogna distinguere tra:

le collezioni o comunque i libri che non perdono valore nel corso del tempo: sono iscritti tra le immobilizzazioni di Stato Patrimoniale e non vengono ammortizzate;

nel caso di libri che perdono valore nel corso del tempo, gli atenei, tenendo conto del valore intrinseco degli stessi, possono considerare alternativamente tre metodi:

i) «patrimonializzazione» degli acquisti. In questo caso, il costo di acquisto dei libri deve essere iscritto tra le immobilizzazioni.

Ogni informazione riguardante l'ammortamento annuale dei volumi e la loro gestione come cespiti, la registrazione delle perdite di valore subite dai volumi o il loro deterioramento, la valutazione del valore iniziale dei volumi costituenti la dotazione della biblioteca, deve essere riportata in Nota integrativa.

ii) iscrizione nell'attivo patrimoniale ad un valore costante qualora siano costantemente rinnovate, e complessivamente di scarsa importanza in rapporto all'attivo di bilancio, sempreché non si abbiano variazioni sensibili nella loro entità, valore e composizione;

iii) iscrizione interamente a costo del valore annuale degli acquisti di volumi. Adottando questo approccio viene meno qualunque rappresentazione della consistenza patrimoniale del patrimonio librario, vengono esclusi gli adempimenti legati al processo di «patrimonializzazione» quali: valutazione della consistenza iniziale, valutazione e rilevazione di eventuali perdite di valore, ammortamento annuale. In ogni caso, l'adozione di un approccio in luogo dell'altro deve essere debitamente evidenziata e giustificata nella Nota Integrativa.

Le immobilizzazioni materiali qualificate come "beni di valore culturale, storico, artistico, museale" non vengono assoggettate ad ammortamento, perché tendono a non perdere valore nel corso del tempo. Nel caso di donazione, lascito testamentario o altre liberalità, le università valorizzano e capitalizzano il bene, sulla base del valore indicato nell'atto di donazione o, in mancanza, per gli immobili sulla base del valore catastale e per gli altri beni sulla base di una relazione di stima da parte di un esperto del settore, qualora interno senza oneri a carico

dell'ateneo. Il bene: se non soggetto ad ammortamento, deve essere iscritto nelle immobilizzazioni materiali, e il corrispondente valore deve essere iscritto come Provento al momento del ricevimento; se soggetto ad ammortamento, deve essere iscritto nelle immobilizzazioni materiali con contropartita una voce di Provento da riscontare opportunamente a fine di ciascun anno, secondo il piano di ammortamento dei beni.

Le operazioni di leasing finanziario a seguito delle quali le università, considerate amministrazioni pubbliche ai sensi dell'art. 1, comma 2, della legge n. 196/2009, acquisiscono la disponibilità di immobilizzazioni materiali e immateriali, in applicazione del principio della "Prevalenza della sostanza sulla forma" di cui all'articolo 2, sono rilevate contabilmente secondo il metodo finanziario iscrivendo, alla data in cui l'ateneo acquisisce la disponibilità del bene e/o si realizza l'incremento di valore di una immobilizzazione esistente:

- *tra le attività dello stato patrimoniale, nella voce delle immobilizzazioni della categoria omogenea a cui si riferisce, allo stesso modo in cui fosse stato acquisito in proprietà, il valore per l'ammontare al netto degli oneri finanziari riferibili al contratto di leasing;*
- *tra le passività, fra i debiti, con separata indicazione degli importi esigibili oltre l'esercizio successivo, per l'importo del debito, il valore determinato in misura pari alla somma dei pagamenti dovuti per i canoni attualizzati secondo il tasso di interesse implicito, oppure in alternativa, se non determinabile, al tasso di finanziamento marginale.*

Nel conto economico sono rilevate le quote di ammortamento calcolate sul valore del bene iscritto fra le immobilizzazioni e gli interessi passivi, ricompresi nei canoni di leasing e previsti contrattualmente, tra gli oneri finanziari in ragione della competenza economica.

Per le università non considerate amministrazioni pubbliche, ai sensi dell'art. 1, comma 2, della legge 196/2009, il ricorso a tale modalità di rilevazione contabile delle operazioni di leasing finanziario è facoltativo.

I contratti di leasing operativo sono rilevati contabilmente secondo il metodo patrimoniale, che prevede l'iscrizione dei canoni relativi ai beni locati, secondo il principio di competenza economica, nel conto economico e nello stato patrimoniale (secondo lo schema allegato 1), rispettivamente tra i costi della gestione corrente, godimento beni di terzi (voce IX-11) e tra le

passività (voce D-9), del debito nei confronti del fornitore (banca e/o società di leasing), nell'ammontare derivante da ciascuna fattura tempo per tempo pervenuta nel corso dell'esercizio.

c. Immobilizzazioni finanziarie.

Rientrano in questa categoria le partecipazioni destinate ad investimento durevole e le altre attività finanziarie immobilizzate. Per la valutazione delle partecipazioni si considera il costo sostenuto per l'acquisizione comprensivo degli oneri accessori, rettificato in diminuzione in presenza di perdite durevoli di valore. Le partecipazioni in aziende, società o altri enti controllati e collegati, in presenza di perdite durevoli di valore, sono valutate in base all'importo corrispondente alla frazione del Patrimonio netto risultante dall'ultimo bilancio approvato dei medesimi. Alle immobilizzazioni rappresentate da titoli non si applica il criterio del costo ammortizzato di cui al punto 1) dell'art. 2426 del codice civile.

d. Rimanenze

La valutazione delle rimanenze, se rilevante o, in ogni caso se richiesta da specifiche disposizioni, avviene al costo di acquisto o di produzione, ovvero al valore di realizzazione desumibile dall'andamento del mercato, se minore. Il costo dei beni fungibili va calcolato con il metodo della media ponderata.

Tra le rimanenze si includono i beni che concorrono all'attività tipica dell'ateneo e quelli destinati alla cessione o vendita.

e. Crediti

I crediti rappresentano il diritto ad esigere ad una data scadenza determinati ammontari. Nel caso di contributi, essi potranno essere considerati crediti solo a fronte di una comunicazione ufficiale da parte del soggetto concedente in merito all'assegnazione definitiva a favore dell'ateneo o, nel caso di amministrazioni pubbliche, atto o provvedimento ufficiale.

Per ciascun credito deve essere identificata l'origine, la natura del debitore, la data di presumibile realizzo. Nello specifico è opportuno indicare separatamente i crediti vantati verso i soggetti identificati nelle relative voci dell'attivo dello schema di Stato Patrimoniale. I crediti vanno esposti

in bilancio al valore di presumibile realizzazione. Ai crediti non si applica il criterio del costo ammortizzato di cui al punto 8) dell'art. 2426 del codice civile.

Nell'iscrizione in bilancio dei crediti si deve porre particolare attenzione a:

- *contributi da Ministero dell'università e della ricerca, o altri contributi a fondo perduto assegnati da enti pubblici e privati: essi vanno registrati come crediti esclusivamente a fronte di atto o provvedimento ufficiale;*
- *crediti verso studenti per tasse e contributi: i crediti verso studenti per corsi di studio corrispondono ai pagamenti dovuti dagli studenti per le tasse universitarie.*

Il valore nominale dei crediti in bilancio deve essere rettificato, tramite un fondo di svalutazione appositamente stanziato, per le perdite presunte per inesigibilità che possono ragionevolmente essere previste e che sono inerenti ai saldi dei crediti esposti in bilancio. Detto fondo deve, altresì, essere sufficiente per coprire, nel rispetto del principio di competenza, sia le perdite per situazioni di inesigibilità già manifestatesi, sia quelle temute o latenti in ragione di eventi intervenuti e/o di andamento statistico della voce.

f. Disponibilità liquide.

Per disponibilità liquide si fa riferimento ai depositi bancari anche nel sistema di Tesoreria Unica, ai depositi postali, agli assegni, al denaro e ai valori bollati. Tali poste sono valutate al valore nominale. Le poste in valuta sono valutate al tasso di cambio della data di chiusura dell'esercizio.

g. Ratei e Risconti

Nella voce ratei e risconti attivi devono essere iscritti rispettivamente i proventi di competenza dell'esercizio esigibili in esercizi successivi, e i costi sostenuti entro la chiusura dell'esercizio, ma in parte di competenza di esercizi successivi.

Nella voce ratei e risconti passivi devono essere iscritti rispettivamente i costi di competenza in parte dell'esercizio esigibili in esercizi successivi e i proventi percepiti entro la chiusura dell'esercizio, ma di competenza di esercizi successivi. Possono essere iscritte in tali voci soltanto quote di costi e proventi, comuni a due o più esercizi, l'entità dei quali varia in ragione del tempo.

h. Il Patrimonio Netto

Il Patrimonio Netto degli atenei si articola in:

- *fondo di dotazione: costituito dal differenziale contabile derivante dall'impianto della contabilità economico patrimoniale, oltre che da altre componenti derivanti da eventuali indicazioni statutarie;*
- *patrimonio vincolato: composto da contributi in conto capitale vincolati per scelte operate da terzi erogatori, fondi e riserve vincolate a seguito di decisioni degli organi delle università o per eventuali vincoli stabiliti dallo statuto;*
- *patrimonio non vincolato: costituito dalle riserve statutarie, dal risultato dell'esercizio e dai risultati degli esercizi precedenti non sottoposti a vincoli di destinazione e non ricompresi nelle riserve e nelle poste del patrimonio vincolato.*

i. Fondi per rischi ed oneri

I fondi per rischi ed oneri, eventualmente costituiti, non possono essere utilizzati per rettificare i valori dell'attivo oppure per attuare politiche di bilancio tramite la copertura di rischi ed oneri privi di giustificazione economica.

1. Debiti

I debiti sono valutati al loro valore nominale. Ai debiti non si applica il criterio del costo ammortizzato di cui al punto 8) dell'art. 2426 del codice civile.

2. Per quanto riguarda alcune poste di bilancio proprie delle università relative al Conto Economico si applicano le seguenti previsioni:

a. Proventi per la didattica

I proventi derivanti dalle tasse e contributi degli studenti, ed in generale dalle prestazioni e servizi delle attività didattiche si iscrivono a Conto Economico in base al principio di competenza economica, riscontando la quota non di competenza ove anticipati o inserendo il rateo attivo ove posticipati.

b. Contributi

I contributi si distinguono tra contributi in conto esercizio e in conto capitale.

Per contributi in conto esercizio si intendono le erogazioni di terzi per sostenere il funzionamento dell'ateneo o comunque per realizzare attività non classificabili tra gli investimenti che comporterebbero la realizzazione delle immobilizzazioni immateriali e materiali.

I contributi in conto esercizio certi ed esigibili devono essere iscritti come voci di proventi nel Conto Economico.

Per contributi in conto capitale o in conto impianti si intendono le somme erogate a fondo perduto da terzi per la realizzazione di opere e per l'acquisizione di beni durevoli; l'ateneo non ha facoltà di distogliere tali contributi dall'uso previsto dalle leggi o dalle disposizioni in base alle quali sono stati erogati. Per la contabilizzazione dei contributi in conto capitale e in conto impianti gli atenei, iscrivono i suddetti contributi nel Conto Economico, ne riscontano il valore per la parte non di competenza, tramite rilevazione dei risconti passivi e, in correlazione alle quote di ammortamento annuali fino all'esaurimento del procedimento di ammortamento legato alla vita utile del cespite, ne imputano la quota di ricavo di competenza.

c. Le operazioni e partite in moneta estera

I costi e gli oneri relativi a operazioni in valuta sono determinati al cambio corrente alla data nella quale la relativa operazione è avvenuta (fruizione del servizio / consegna del bene). Eventuali utili e perdite su cambi che dovessero manifestarsi al momento del pagamento vanno iscritti nelle apposite voci di Conto Economico nella sezione dei Proventi e degli Oneri Finanziari (Perdite su cambi o Utili su cambi), non vanno pertanto in rettifica degli importi originari e nel caso delle immobilizzazioni non vanno considerati quali oneri accessori all'acquisizione del bene.

Al termine di ogni esercizio, nel rispetto del principio della competenza economica, è necessario valutare e iscrivere a Conto Economico eventuali perdite/utili su cambi di tutte le operazioni in valuta estera aperte; l'eventuale utile netto deve essere accantonato in apposita riserva non utilizzabile fino all'effettivo realizzo.

d. I proventi derivanti e relativi ai progetti, alle commesse e alle ricerche finanziate o cofinanziate da soggetti terzi.

I proventi derivanti e relativi ai progetti, alle commesse e alle ricerche finanziate o cofinanziate da soggetti terzi devono essere rilevati in base alla competenza economica.

Tali progetti, commesse o ricerche possono essere pluriennali o annuali a seconda degli accordi assunti con l'ente finanziatore e al tipo di attività che si sta realizzando.

Per i progetti, le commesse o le ricerche finanziate/cofinanziate annuali la valutazione avviene in base al criterio della commessa completata; per i progetti, le commesse o le ricerche finanziate/cofinanziate pluriennali la valutazione avviene in base al criterio della commessa completata ovvero, in relazione a condizioni contrattuali e/o di finanziamento riconducibili allo stato avanzamento lavori, in base al criterio della percentuale di completamento. Nella Nota Integrativa sono fornite indicazioni sul metodo utilizzato.

I proventi relativi ai progetti, alle commesse e alle ricerche finanziate/cofinanziate sono registrati come ricavi e non come anticipi. Nel caso in cui nell'anno i costi registrati siano maggiori dei proventi, è quindi necessario valorizzare i proventi di competenza e iscrivere il corrispondente rateo attivo nell'apposita area dell'attivo dello Stato Patrimoniale; nel caso opposto, quando i proventi sono maggiori dei costi, è necessario rinviare parte dei primi agli esercizi successivi, tramite iscrizione di un risconto passivo, da iscrivere nell'apposita area del passivo dello Stato Patrimoniale.

Gli schemi di Stato Patrimoniale, Conto Economico, Rendiconto Finanziario che compongono, insieme alla Nota Integrativa, il bilancio unico d'ateneo di esercizio sono stati redatti secondo quanto previsto dall'articolo 4 del Decreto del Ministro dell'istruzione, dell'università e della ricerca, di concerto con il Ministro dell'economia e delle finanze, del 15 gennaio 2025, n. 35, "Modifica, revisione e aggiornamento dei principi contabili e degli schemi di bilancio in contabilità economico-patrimoniale per le università".

Bilancio di esercizio al 31 dicembre 2024
Università degli Studi del Sannio

Le vigenti aliquote di ammortamento di ciascuna categoria e la riclassificazione delle stesse nell'attivo dello Stato Patrimoniale sono riportate nella tabella seguente:

Descrizione Categoria-Riclassificato Attivo Stato Patrimoniale	Annualità	% Ammortamento
IMMOBILIZZAZIONI IMMATERIALI		
Costi di impianto, di ampliamento e di sviluppo		
Costi di ampliamento	5	20,00%
Costi di sviluppo	5	20,00%
Diritti di brevetto e diritti di utilizzazione delle opere di ingegno		
Software (con diritto di sfruttamento)	5	20,00%
Software (applicativo)	5	20,00%
Brevetti	3	33,33%
Concessioni, licenze, marchi e diritti simili		
Concessioni	3	33,33%
Licenze d'uso	3	33,33%
Canone una tantum su licenze software	3	33,33%
Altre immobilizzazioni immateriali		
Altre immobilizzazioni immateriali	20	5,00%
Costi di adeguamento beni non di proprietà	20	5,00%
Ripristino trasformazioni beni di terzi	20	5,00%
Nuove costruzioni su beni di terzi	20	5,00%
IMMOBILIZZAZIONI MATERIALI		
Terreni e fabbricati		
Fabbricati urbani	33	3,03%
Fabbricati rurali	33	3,03%
Impianti sportivi	33	3,03%
Altri immobili	33	3,03%
Costruzioni leggere	33	3,03%
Impianti e attrezzature		
Impianti e macchinari specifici	5	20,00%
Impianti generici su beni di terzi	5	20,00%
Attrezzatura generica e varia	5	20,00%
Grandi attrezzature (> € 50.000)	5	20,00%
Attrezzatura Museale	5	20,00%
Attrezzature scientifiche		
Attrezzature didattiche	5	20,00%
Attrezzature tecnico-scientifiche	5	20,00%
Attrezzature scientifiche ad alto contenuto tecnologico	4	25,00%
Attrezzature elettromeccaniche ed elettroniche	5	20,00%
Patrimonio librario, opere d'arte, d'antiquariato e museali		
Pubblicazioni università	1	100,00%
Volumi biblioteca	1	100,00%
Mobili e arredi		
Mobili e arredi	10	10,00%
Mobili e arredi aule	10	10,00%
Macchine da ufficio	10	10,00%
Altre immobilizzazioni materiali		
Attrezzature informatiche	5	33,33%
Automezzi ed altri mezzi di trasporto	5	20,00%
Altri beni mobili	5	20,00%

Immobilizzazioni immateriali

Le immobilizzazioni immateriali sono beni o costi pluriennali caratterizzati dalla natura immateriale e dalla mancanza di tangibilità, che manifestano i benefici economici lungo un arco temporale di più esercizi e non solo in quello di sostenimento dei costi.

Le immobilizzazioni immateriali sono iscritte al costo di acquisto o di produzione, comprensivo di costi accessori o di produzione, dell'IVA (per gli acquisti inerenti la sfera istituzionale), e di quelli di indiretta attribuzione per la quota ragionevolmente imputabile.

Le immobilizzazioni immateriali entrano a far parte del patrimonio dell'Università mediante l'acquisizione diretta dall'esterno, gratuita o onerosa, oppure mediante la produzione e/o realizzazione all'interno dell'Università stessa.

Il costo delle immobilizzazioni immateriali, la cui utilizzazione è limitata nel tempo, deve essere sistematicamente ammortizzato in ogni esercizio tenendo conto della residua possibilità di utilizzo. Le aliquote di ammortamento applicate sono state determinate in base alla durata stimata della vita utile. L'ammortamento viene determinato dal momento in cui l'immobilizzazione è disponibile per l'utilizzo o, comunque, dalla data in cui il bene ha iniziato a produrre benefici economici per l'ateneo.

Nella voce "*Altre immobilizzazioni immateriali*" sono iscritti altri costi capitalizzabili che, per la loro differente natura, non trovano collocazione nelle altre voci della medesima classe. I costi iscrivibili devono rispettare il principio generale valido per tutte le immobilizzazioni immateriali, ossia che si tratti di costi che non esauriscano la loro utilità in un solo periodo, ma che siano produttivi di benefici per l'ente lungo un arco temporale relativo a più esercizi. Un altro principio generale da osservare è quello che la capitalizzazione iniziale e il mantenimento dell'iscrizione nell'attivo di questi costi è consentita solamente se vi è una chiara evidenza della loro recuperabilità nel futuro. Il periodo di ammortamento dei costi iscrivibili in questa voce varia in relazione al periodo di effettiva utilità prodotta a vantaggio dell'ateneo. Ne consegue che in ogni esercizio si rende necessario verificare il permanere delle condizioni che avevano determinato la loro iscrizione nell'attivo dello Stato Patrimoniale e, se le condizioni sono mutate ossia l'utilità futura dei costi capitalizzati è

venuta meno o non è più dimostrabile, occorre imputare a costi di periodo il valore netto contabile (residuo da ammortizzare) dei costi precedentemente capitalizzati.

Nella voce si rilevano i costi sostenuti per spese su beni presi dall'ateneo in locazione, *leasing*, noleggio, uso (anche gratuito), *et cetera* (quindi non presenti fra le immobilizzazioni materiali). Sono capitalizzabili ed iscrivibili in questa voce le migliorie e le spese incrementative non separabili dai beni stessi, ovvero se esse non hanno una loro autonoma funzionalità. Qualora esse abbiano una autonoma funzionalità devono essere iscritte tra le *Immobilizzazioni materiali* nella specifica categoria di appartenenza.

Immobilizzazioni materiali

Le immobilizzazioni materiali sono beni patrimoniali di proprietà dell'ateneo, funzionali alla realizzazione delle proprie attività e destinate ad essere utilizzate durevolmente.

Rientrano in questa categoria anche le immobilizzazioni utilizzate per la realizzazione di progetti di ricerca finanziati con risorse esterne.

Le immobilizzazioni materiali sono iscritte al costo di acquisto o di produzione. Il costo di acquisto comprende anche gli oneri accessori. Il costo di produzione comprende tutti i costi direttamente imputabili al bene. Può comprendere anche altri costi, per la quota ragionevolmente imputabile al prodotto, relativi al periodo di fabbricazione e fino al momento in cui il bene può essere utilizzato.

L'IVA indetraibile viene capitalizzata a incremento del costo del cespite cui si riferisce.

I costi di manutenzione ordinaria delle immobilizzazioni sono contabilizzati interamente nell'esercizio in cui vengono sostenuti, mentre i costi di manutenzione straordinaria (ampliamento, ammodernamento o miglioramento), cui è connesso un potenziamento della capacità produttiva o di sicurezza del bene o del prolungamento della vita utile, vengono portati ad incremento del valore del bene cui fanno riferimento e successivamente ammortizzati.

Il costo delle immobilizzazioni materiali, determinato come sopra descritto, viene sistematicamente ammortizzato in ogni esercizio secondo quanto previsto dal *Manuale della Contabilità e del Controllo di Gestione*.

Come già affermato nelle precedenti Note Integrative in relazione ai beni a utilità pluriennale acquistati dall'ateneo entro il 31 dicembre 2014, si è provveduto alla loro iscrizione nello Stato Patrimoniale al costo di acquisto, determinando il relativo fondo di ammortamento cumulato nel tempo tenuto conto del momento in cui il cespite ha iniziato a essere utilizzato in ateneo e della vita utile media per la specifica tipologia di bene.

Altresì, così come previsto dai principi contabili per le università e in ossequio a un generale principio di prudenza, per i predetti beni acquistati con fonti proprie, si è provveduto ad iscrivere, al 1° gennaio 2015, il differenziale derivante dal valore del cespite e quello del relativo fondo di ammortamento al 31 dicembre 2014, tra i risconti passivi, al fine di neutralizzare gli impatti sui conti economici degli esercizi futuri i costi degli ammortamenti dei predetti beni.

Per la valorizzazione del patrimonio immobiliare di proprietà dell'ateneo si è provveduto a utilizzare il costo di acquisto.

Le opere d'arte, i beni di valore storico e i libri di pregio sono iscritti nello Stato Patrimoniale e non sono soggetti ad ammortamento in quanto tendono a non perdere valore nel corso del tempo.

L'iscrizione del patrimonio librario viene, invece, effettuata interamente a costo del valore annuale degli acquisti di volumi, pertanto, adottando questo approccio viene meno la rappresentazione della consistenza patrimoniale del patrimonio librario, ma vengono superati tutti i problemi legati al processo di "patrimonializzazione".

Immobilizzazioni finanziarie

La voce comprende le partecipazioni dell'ateneo in società, consorzi ed enti, destinate ad investimento durevole. Tali partecipazioni sono iscritte al costo di acquisizione comprensivo degli oneri accessori. Quest'ultimo valore, quindi, viene eventualmente rettificato in diminuzione laddove ci si trovi in presenza di perdite durevoli di valore dell'ente. Poiché l'Università degli Studi del Sannio non ha partecipazioni in aziende, società o altri enti controllati e collegati, in relazione alle quali la valutazione deve avvenire in base al "metodo del patrimonio netto" di cui all'articolo 2426, comma 4, del codice civile, per la valutazione è

stato utilizzato il "metodo del costo sostenuto". Le partecipazioni non vengono ammortizzate.

Rimanenze

Nello Stato Patrimoniale al 31 dicembre 2024 le poste relative alle rimanenze non risultano valorizzate in quanto trattasi di materiale di consumo di valore percentualmente non rilevante.

Crediti e debiti

I crediti rappresentano il diritto a esigere a una data scadenza determinati importi. Essi vengono esposti in bilancio al valore di presumibile realizzo.

I contributi di natura ministeriale, inerenti al funzionamento dell'ateneo, vengono iscritti a fronte di una comunicazione ufficiale da parte del Ministero in merito all'assegnazione definitiva a favore dell'ateneo. Altresì, i contributi relativi ad attività progettuali, in ossequio al principio di prudenza, vengono iscritti successivamente all'assegnazione definitiva da parte dell'ente finanziatore, dopo la relativa verifica dell'intero processo di rendicontazione e della completa eleggibilità delle spese sostenute dall'ateneo. I crediti commerciali, invece, sono iscritti contestualmente all'emissione di fattura da parte dell'ateneo.

I crediti sono iscritti al valore di presumibile realizzo, con separata indicazione, per ciascuna voce di quelli esigibili entro l'esercizio successivo.

I debiti sono iscritti al valore nominale, con separata indicazione, per ciascuna voce di quelli esigibili oltre l'esercizio successivo.

Disponibilità liquide

I depositi bancari (tenuto conto del sistema di Tesoreria Unica), assegni, denaro contante e valori bollati sono valutati al valore nominale.

Ratei e risconti

Nella voce "Ratei e risconti attivi" sono iscritti, rispettivamente, le quote di proventi di competenza dell'esercizio la cui manifestazione finanziaria avverrà in esercizi successivi e i costi la cui manifestazione finanziaria è già avvenuta nell'esercizio ma la cui competenza è di esercizi successivi.

Nella voce "Ratei e risconti passivi" sono iscritti, rispettivamente, le quote di costi di

competenza dell'esercizio la cui manifestazione finanziaria avverrà in esercizi successivi e i proventi la cui manifestazione finanziaria è già avvenuta nell'esercizio ma la cui competenza è di esercizi successivi.

Sono iscritte in queste voci:

- quote di costi e proventi, comuni a due o più esercizi, la cui entità varia in ragione del tempo;

- quote di proventi (ratei attivi e risconti passivi), comuni a due o più esercizi, relativi ai progetti e ricerche in corso, finanziate o cofinanziate da soggetti terzi, e alle commesse.

L'ateneo applica il criterio della "*commessa completata*" alle commesse per conto di terzi (svolte nel prevalente interesse del committente, sia esso ente pubblico o privato) e ai progetti istituzionali finanziati da soggetti terzi sia aventi durata annuale sia aventi durata pluriennale.

Il criterio applicato, pertanto, prevede che nel caso in cui i proventi del progetto registrati nell'esercizio siano maggiori dei costi correlati, si risconta la parte eccedente agli esercizi successivi (risconto passivo); nel caso inverso, si imputa la quota di proventi di competenza iscrivendo un rateo attivo per la differenza (rateo attivo). Tale procedura rinvia i margini positivi o negativi derivanti dalle commesse e dai progetti istituzionali finanziati da soggetti terzi all'esercizio di conclusione degli stessi.

Patrimonio Netto

Il Patrimonio Netto dell'ateneo si articola in:

- **Fondo di dotazione**, vincolato o non vincolato in funzione delle indicazioni statutarie;
- **Patrimonio vincolato**, composto da fondi, fondi ex contabilità finanziaria, riserve e contributi in conto capitale vincolati per scelte operate da terzi donatori o dagli organi di Ateneo;
- **Patrimonio non vincolato**, composto da riserve derivanti dai risultati gestionali realizzati e, pertanto, include i risultati gestionali relativi all'esercizio e agli esercizi precedenti, nonché le riserve statutarie.

La permanenza dei vincoli viene verificata ogni anno, con la conseguente definizione

dell'importo del Patrimonio Netto vincolato.

Fondi per rischi e oneri

I fondi per rischi e oneri sono stanziati per coprire costi, di esistenza certa o probabile, dei quali tuttavia, alla data di chiusura dell'esercizio, non sono esattamente determinabili l'ammontare o la data della sopravvenienza. Gli stanziamenti riflettono la migliore stima possibile sulla base degli elementi a disposizione.

Trattamento di fine rapporto di lavoro subordinato

Nello Stato Patrimoniale al 31 dicembre 2024 le poste relative al trattamento di fine rapporto di lavoro subordinato non risultano valorizzate in quanto il trattamento di fine rapporto non è gestito dall'Università degli Studi del Sannio ma direttamente dall'INPS.

Patrimonio immobiliare e terreni di proprietà

Per gli edifici di proprietà dell'ateneo è stato si è fatto riferimento al valore di acquisto considerando gli eventuali interventi successivi di manutenzione straordinaria e ripristini.

Per i terreni di proprietà dell'ateneo è stato si è fatto riferimento al valore di acquisto.

Impianti, attrezzature, mobili e arredi

Gli impianti, attrezzature, mobili e arredi sono iscritti al valore di acquisto o di produzione e sono rettificati dal relativo fondo ammortamento.

COSTI E RICAVI

I ricavi sono stati imputati nel rispetto del principio di competenza economica ed esclusivamente nel caso in cui siano effettivamente maturati al termine dell'esercizio.

I costi sono stati imputati nel rispetto del principio di competenza economica e della prudenza, rilevando anche componenti economiche negative che alla chiusura dell'esercizio non avevano avuto manifestazione finanziaria.

I ricavi e i costi relativi a operazioni in valuta sono determinati al cambio corrente alla data nella quale la relativa operazione è compiuta.

I proventi derivanti da tasse e contributi universitari dovuti dagli studenti sono stati rilevati in relazione alle date di scadenza del pagamento delle rate suddivise per anni accademici.

L'adozione di questo criterio, alla luce della ciclicità del dato e del valore della contribuzione studentesca, non comporta alterazioni sostanziali del volume dei ricavi, rivelandosi, per altro verso, la soluzione più in linea con il criterio di prudenza di cui all'articolo 1 del Decreto del Ministro dell'istruzione, dell'università e della ricerca, di concerto con il Ministro dell'economia e delle finanze, del 15 gennaio 2025, n. 35, "Modifica, revisione e aggiornamento dei principi contabili".

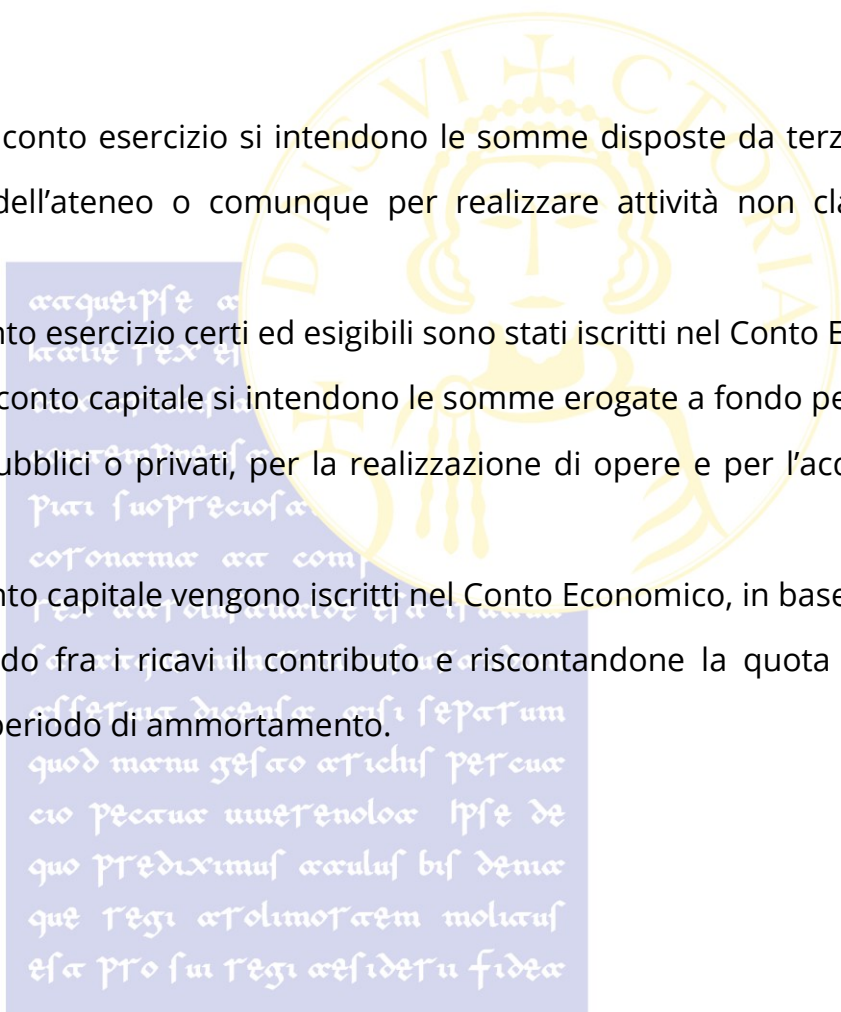
CONTRIBUTI

Per contributi in conto esercizio si intendono le somme disposte da terzi per sostenere il funzionamento dell'ateneo o comunque per realizzare attività non classificabili tra gli investimenti.

I contributi in conto esercizio certi ed esigibili sono stati iscritti nel Conto Economico.

Per contributi in conto capitale si intendono le somme erogate a fondo perduto dallo Stato o da altri enti, pubblici o privati, per la realizzazione di opere e per l'acquisizione di beni durevoli.


I contributi in conto capitale vengono iscritti nel Conto Economico, in base alla vita utile del cespite, imputando fra i ricavi il contributo e riscontandone la quota residua fino alla conclusione del periodo di ammortamento.



ANALISI DELLE VOCI DELLO STATO PATRIMONIALE

Lo schema adottato per lo Stato Patrimoniale è coerente con lo schema di cui all'Allegato 1 del Decreto del Ministro dell'istruzione, dell'università e della ricerca, di concerto con il Ministro dell'economia e delle finanze, del 15 gennaio 2025, n. 35, *"Modifica, revisione e aggiornamento dei principi contabili"*.

Le voci dello Stato Patrimoniale al 31 dicembre 2024 sono confrontate quelle dell'esercizio precedente.



ATTIVO

A. IMMOBILIZZAZIONI

I- IMMOBILIZZAZIONI IMMATERIALI

In tale raggruppamento trovano collocazione attività prive di consistenza fisica, la cui utilità si produce su più esercizi.

Immobilizzazioni immateriali	Valore al 31 dicembre 2023	Incremento	Decremento	Valore al 31 dicembre 2024	Fondo ammortamento	Valore al netto del fondo ammortamento al 31 dicembre 2024
1) Costi di impianto, ampliamento e sviluppo	€ 0,00	€ 0,00	€ 0,00	€ 0,00	€ 0,00	€ 0,00
2) Diritti di brevetto e diritti di utilizzazione delle opere di ingegno	€ 35.231,49	€ 869,86	€ 0,00	€ 36.101,35	€ 31.600,39	€ 4.500,96
3) Concessioni, licenze, marchi e diritti simili	€ 111.013,78	€ 28.386,96	€ 0,00	€ 139.400,74	€ 113.068,03	€ 26.332,71
4) Immobilizzazioni in corso e acconti	€ 0,00	€ 0,00	€ 0,00	€ 0,00	€ 0,00	€ 0,00
5) Altre immobilizzazioni immateriali	€ 59.763,39	€ 121.124,19	€ 0,00	€ 180.887,58	€ 12.225,68	€ 168.661,90
Totale	€ 206.008,66	€ 150.381,01	€ 0,00	€ 356.389,67	€ 156.894,10	€ 199.495,57

1) Costi di impianto, ampliamento e sviluppo

Nello Stato Patrimoniale al 31 dicembre 2024 le poste relative ai costi di impianto ampliamento e sviluppo non risultano valorizzate.

2) Diritti di brevetto e utilizzazione delle opere dell'ingegno

La voce si riferisce all'acquisizione di software (con diritto di sfruttamento).

Per i cespiti si è provveduto a calcolare il fondo di ammortamento tenendo conto della percentuale di ammortamento precedentemente indicata.

3) Concessioni, licenze, marchi e simili

La voce si riferisce all'acquisizione di licenze d'uso e al canone *una tantum* su licenze *software*.

Per i cespiti si è provveduto a calcolare il fondo di ammortamento tenendo conto della percentuale di ammortamento precedentemente indicata.

4) Immobilizzazioni in corso e acconti

Nello Stato Patrimoniale al 31 dicembre 2024 le poste relative a immobilizzazioni in corso e acconti non risultano valorizzate.

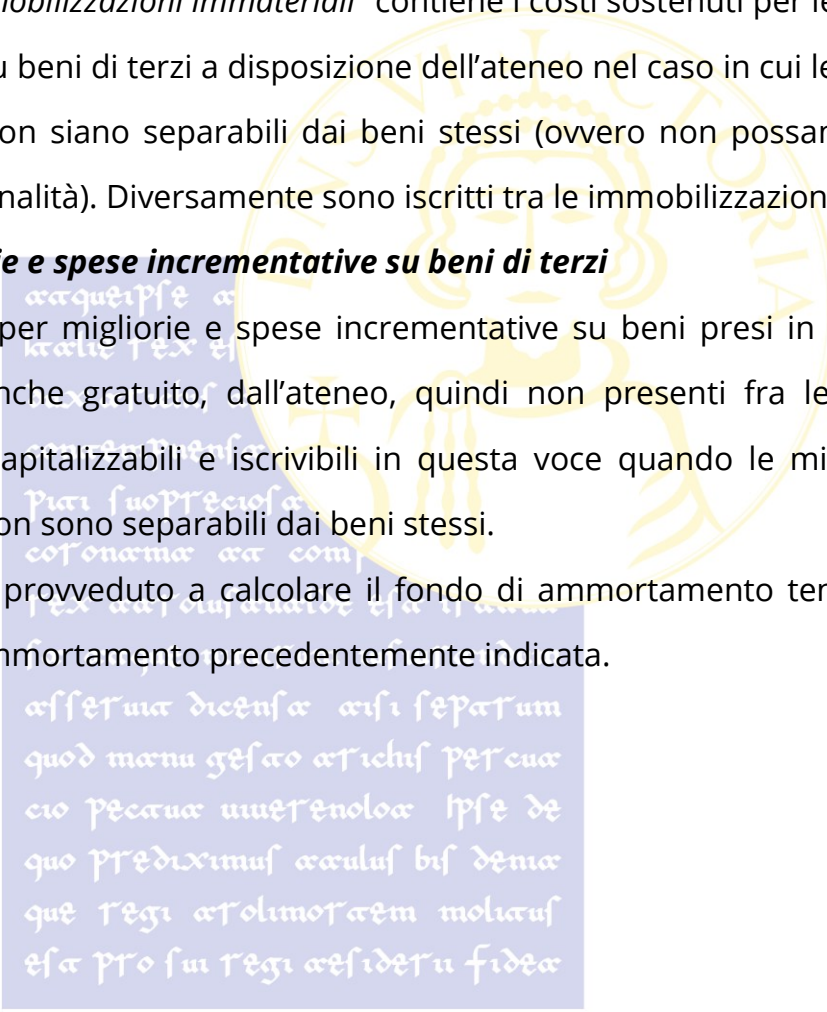
5) Altre immobilizzazioni immateriali

La voce "*Altre immobilizzazioni immateriali*" contiene i costi sostenuti per le migliorie e spese incrementative su beni di terzi a disposizione dell'ateneo nel caso in cui le migliorie e spese incrementative non siano separabili dai beni stessi (ovvero non possano avere una loro autonoma funzionalità). Diversamente sono iscritti tra le immobilizzazioni materiali.

Costi per migliorie e spese incrementative su beni di terzi

I costi sostenuti per migliorie e spese incrementative su beni presi in locazione, *leasing*, noleggio, uso, anche gratuito, dall'ateneo, quindi non presenti fra le immobilizzazioni materiali, sono capitalizzabili e iscrivibili in questa voce quando le migliorie e le spese incrementative non sono separabili dai beni stessi.

Per i cespiti si è provveduto a calcolare il fondo di ammortamento tenendo conto della percentuale di ammortamento precedentemente indicata.



arqueti pte a
nante pte ei
anenti an
Pia suopreiofa
conama a com
fca aa, du, uante e fa q uana
asserua dieusa arsi sepatum
quod manu gestato arichis percu
cio peatua uuerenoloa ipse de
quo ptediximus arculus bis denia
que regi atolimotatem moliatuf
esta pro sui regi aresideru fidea

Bilancio di esercizio al 31 dicembre 2024
Università degli Studi del Sannio

II- IMMOBILIZZAZIONI MATERIALI

Immobilizzazioni materiali	Valore al 31 dicembre 2023	Incremento	Decremento	Valore al 31 dicembre 2024	Fondo ammortamento lordo al 31 dicembre 2024	Utilizzo Fondo ammortamento per dismissione beni soggetti ad ammortamento nel corso dell'esercizio 2024	Fondo ammortamento al 31 dicembre 2024 (al netto dell'utilizzo)	Valore netto al 31 dicembre 2024
1) Terreni e fabbricati	€ 62.469.440,57	€ 15.513.923,40	€ 9.138.883,88	€ 68.844.480,09	€ 25.104.192,78	€ 4.680.766,03	€ 20.423.426,75	€ 48.421.053,34
2) Impianti e attrezzature	€ 2.917.836,43	€ 68.637,20	€ 0,00	€ 2.986.473,63	€ 2.907.578,29	€ 0,00	€ 2.907.578,29	€ 78.895,34
3) Attrezzature scientifiche	€ 9.905.638,16	€ 306.407,39	€ 14.640,00	€ 10.197.405,55	€ 9.081.899,43	€ 0,00	€ 9.081.899,43	€ 1.115.506,12
4) Patrimonio librario, opere d'arte, d'antiquariato e museali	€ 4.214.064,47	€ 32.924,28	€ 5.098,04	€ 4.241.890,71	€ 4.241.890,71	€ 0,00	€ 4.241.890,71	€ 0,00
5) Mobili e arredi	€ 4.156.874,27	€ 834.658,17	€ 0,00	€ 4.991.532,44	€ 3.404.291,19	€ 0,00	€ 3.404.291,19	€ 1.587.241,25
6) Immobilizzazioni in corso e acconti	€ 2.560.931,75	€ 0,00	€ 2.560.931,75	€ 0,00	€ 0,00	€ 0,00	€ 0,00	€ 0,00
7) Altre immobilizzazioni materiali	€ 9.381.126,53	€ 270.135,63	€ 0,00	€ 9.651.262,16	€ 9.002.972,03	€ 0,00	€ 9.002.972,03	€ 648.290,13
Totale	€ 95.605.912,18	€ 17.026.686,07	€ 11.719.553,67	€ 100.913.044,58	€ 53.742.824,43	€ 4.680.766,03	€ 49.062.058,40	€ 51.850.986,18

Bilancio di esercizio al 31 dicembre 2024
Università degli Studi del Sannio

1) Terreni e fabbricati

1.a) Terreni

La voce Terreni risulta valorizzata per € 113.000,00 ed è relativa all'acquisto del suolo da parte dell'Università degli Studi del Sannio dall'Amministrazione provinciale di Benevento (Decreto Direttoriale del 22 dicembre 2022, n. 1639) ai fini della costruzione di un laboratorio di Ricerca Sperimentale dell'area dell'ingegneria civile, con particolare riferimento all'ingegneria sismica, geotecnica e costruzioni idrauliche, nelle adiacenze di Piazza Risorgimento in Benevento.

1.b) Fabbricati

Descrizione	Valore storico	Incrementi netti per migliorie fino al 31 dicembre 2024	Fondo ammortamento al 31 dicembre 2024	Valore netto al 31 dicembre 2024
Fabbricati	€ 47.179.859,97	€ 30.658.296,00	€ 25.104.192,78	€ 48.308.053,34

La voce "Fabbricati" è dettagliata nella seguente tabella:

Numero inventario da Registro beni immobili	Immobile	Valore storico	Incrementi netti per migliorie fino al 31 dicembre 2024	Fondo ammortamento al 31 dicembre 2024 (valore ammortizzato)	Valore non più da ammortizzare causa vendita nel 2024	Valore attuale netto al 31 dicembre 2024
2-52-53	Complesso Universitario di via delle Puglie (Ex Poste - SEA)	€ 5.851.849,18	€ 9.922.087,10	€ 3.606.898,86		€ 12.167.037,42
3-26	Palazzo ex INPS - Piazza Roma	€ 3.209.254,91	€ 1.280.873,11	€ 1.882.840,20		€ 2.607.287,82
4	Ex IPAI - Via S. Pasquale	€ 561.485,99	€ 361.562,77	€ 376.184,82		€ 546.863,94
5	Ex Convento S. Agostino - via G. De Nicastro	€ 2.076.006,40	€ 1.626.312,48	€ 1.223.317,90		€ 2.479.000,98
6	"EX ISTITUTO SALESIANI" - via Aia del Re snc - Buonalbergo (Bn)	€ 370.291,18	€ 0,00	€ 201.956,78		€ 168.334,40
7	Complesso Universitario Facoltà di Scienze MM.FF.NN. ex Battistine - via Ponzio Telesino, 11	€ 2.613.076,89	€ 4.979.276,07	€ 1.642.560,00		€ 5.949.792,96
8	Palazzo ex RCOST - via Traiano	€ 1.869.521,59	€ 596.940,60	€ 1.095.113,34		€ 1.371.348,85
9	Ex Chiesa S. Teresa	€ 177.144,71	€ 8.476,74	€ 97.023,90		€ 88.597,55
10	Complesso Universitario di via Calandra	€ 9.080.239,20	€ 26.436,68	€ 4.680.766,03	€ 4.425.909,85	€ 0,00
11-50	Palazzo de Simone	€ 6.069.434,27	€ 1.083.015,43	€ 3.407.707,44		€ 3.744.742,26
12-24-51	Palazzo Bosco Lucarelli	€ 1.640.722,72	€ 871.849,90	€ 1.016.533,54		€ 1.496.039,08
13-56-67-68-69-70	Palazzo S. Domenico	€ 5.933.603,72	€ 2.771.049,30	€ 3.415.767,44		€ 5.288.885,58
14	"VILLA PERROTTA" viale Atlantici n. 18-20	€ 383.000,00	€ 28.443,39	€ 210.862,43		€ 200.580,96
15	Ex ENEL	€ 2.280.000,00	€ 2.320.500,82	€ 1.716.184,97		€ 2.884.315,85
16 - 54	Edificio CUBO via dei Mulini	€ 403.000,00	€ 4.742.276,24	€ 521.303,76		€ 4.623.972,48
59	Laboratorio LINC EX- LAMAS Piazza Risorgimento	€ 1.765.863,92	€ 8.870,67	€ 423,66		€ 1.774.310,93
57	Capitalizzazione opere in corso PALUNISANNIO Via dei Mulini	€ 2.895.365,29	€ 30.324,70	€ 8.747,71		€ 2.916.942,28
TOTALI		€ 47.179.859,97	€ 30.658.296,00	€ 25.104.192,78		€ 48.308.053,34

Bilancio di esercizio al 31 dicembre 2024
Università degli Studi del Sannio

Nel corso dell'esercizio 2024 è stata effettuata la vendita dell'immobile di via Calandra in Benevento alla Provincia di Benevento per un importo di € 6.700.000,00.

Per ciascun cespite si è provveduto a calcolare l'ammortamento tenendo conto della data in cui l'immobile è stato acquistato.

2) Impianti e attrezzature

Descrizione	Valore al 31 dicembre 2024	Fondo ammortamento al 31 dicembre 2024	Valore netto al 31 dicembre 2024
Impianti e attrezzature	€ 2.986.473,63	€ 2.907.578,29	€ 78.895,34

La voce si riferisce all'acquisizione e alla installazione di impianti e macchinari specifici e di attrezzatura generica.

Per i cespiti si è provveduto a calcolare il fondo di ammortamento tenendo conto della percentuale di ammortamento precedentemente indicata.

3) Attrezzature scientifiche

Descrizione	Valore al 31 dicembre 2024	Fondo ammortamento al 31 dicembre 2024	Valore netto al 31 dicembre 2024
Attrezzature scientifiche	10.197.405,55	€ 9.081.899,43	€ 1.115.506,12

La voce si riferisce all'acquisizione ed installazione di attrezzature didattiche, tecnico-scientifiche, elettromeccaniche ed elettroniche destinate alle attività didattiche e di ricerca.

Per i cespiti si è provveduto a calcolare il fondo di ammortamento tenendo conto della percentuale di ammortamento precedentemente indicata.

4) Patrimonio librario, opere d'arte, d'antiquariato e museali

Descrizione	Valore al 31 dicembre 2024	Fondo ammortamento al 31 dicembre 2024	Valore netto al 31 dicembre 2024
Patrimonio librario, opere d'arte, d'antiquariato e museali	€ 4.241.890,71	€ 4.241.890,71	€ 0,00

La voce "Patrimonio librario, opere d'arte, d'antiquariato e museali e collezioni scientifiche" accoglie il valore del patrimonio librario.

L'iscrizione dei volumi di biblioteca e delle pubblicazioni di ateneo per un valore complessivo pari a € 4.241.890,71 è stata effettuata interamente a costo del valore annuale degli acquisti,

pertanto, adottando questo approccio, viene meno la rappresentazione della consistenza patrimoniale del patrimonio librario, ma vengono superati tutti i problemi legati al processo di "patrimonializzazione", così come previsto da uno dei tre metodi indicati dall'articolo 5, comma 1, lettera b, punto *iii*), del Decreto del Ministro dell'istruzione, dell'università e della ricerca, di concerto con il Ministro dell'economia e delle finanze, del 15 gennaio 2025, n. 35, "Modifica, revisione e aggiornamento dei principi contabili e degli schemi di bilancio in contabilità economico-patrimoniale per le università".

5) Mobili e arredi

Descrizione	Valore al 31 dicembre 2024	Fondo ammortamento al 31 dicembre 2024	Valore netto al 31 dicembre 2024
Mobili e arredi	€ 4.991.532,44	€ 3.404.291,19	€ 1.587.241,25

La voce si riferisce all'acquisizione di mobili e arredi per uffici, nonché dotazioni di laboratorio e arredi d'aula.

Per i cespiti si è provveduto a calcolare il fondo di ammortamento tenendo conto della percentuale di ammortamento precedentemente indicata.

6) Immobilizzazioni in corso e acconti

Descrizione	Valore al 31 dicembre 2024	Fondo ammortamento al 31 dicembre 2024	Valore netto al 31 dicembre 2024
Immobilizzazioni in corso e acconti	€ 0,00	€ 0,00	€ 0,00

La voce accoglie i costi (interni ed esterni) sostenuti per l'acquisizione o la produzione interna di immobilizzazioni materiali, non ancora ultimata. In particolare, tale voce accoglie i costi per lavori di ristrutturazione e per migliorie su beni di proprietà dell'ateneo che sono in fase di completamento.

I valori iscritti in questa voce sono esposti al costo storico e non ammortizzati fino a quando non sia stata completata la realizzazione che ne consenta l'utilizzazione, quindi, solo allora tali valori andranno riclassificati alle rispettive voci di competenza delle immobilizzazioni materiali.

Nel corso del 2024 l'importo di € 2.560.931,75 è stato totalmente capitalizzato per gli immobili Laboratorio LINC e PalaUnisannio.

Bilancio di esercizio al 31 dicembre 2024
Università degli Studi del Sannio

7) Altre immobilizzazioni materiali

Descrizione	Valore al 31 dicembre 2024	Fondo ammortamento al 31 dicembre 2024	Valore netto al 31 dicembre 2024
Attrezzature informatiche	€ 9.442.403,15	€ 8.794.113,02	€ 648.290,13
Automezzi ed altri mezzi di trasporto	€ 69.807,50	€ 69.807,50	€ 0,00
Altri beni mobili	€ 139.051,51	€ 139.051,51	€ 0,00
Totale	€ 9.651.262,16	€ 9.002.972,03	€ 648.290,13

La voce si riferisce alle attrezzature informatiche, ai mezzi ed automezzi acquistati dall'ateneo per lo svolgimento delle proprie attività istituzionali, nonché ad altre tipologie di beni mobili.

Per i cespiti si è provveduto a calcolare il fondo di ammortamento tenendo conto della percentuale di ammortamento precedentemente indicata.

AUTOVETTURE DI SERVIZIO E A USO PROMISCUO

Automezzi e autocarri	Destinazione d'uso	Valore di carico	Fondo ammortamento al 31 dicembre 2024	Valore al netto del fondo ammortamento al 31 dicembre 2024
LANCIA LYBRA 1.9 JTD LX (Amministrazione Centrale)	Auto di servizio	€ 19.520,00	€ 19.520,00	€ 0,00
Fiat DOBLO' Cargo 1.3 MJ 16V (Amministrazione Centrale)	Auto di servizio rientrante nella definizione di cui all'articolo 54, comma 1, lettera a) del Codice della Strada	€ 13.676,99	€ 13.676,99	€ 0,00
Fiat Palio TD 70SW - targata AR 651 PF (Dipartimento di Scienze e Tecnologie)	Auto di servizio rientrante nella definizione di cui all'articolo 54, comma 1, lettera a) del Codice della Strada	€ 4.500,00	€ 4.500,00	€ 0,00
Renault Clio Fairway Euro 4 - targata CY 728 TD (Dipartimento di Scienze e Tecnologie)	Auto di servizio rientrante nella definizione di cui all'articolo 54, comma 1, lettera a) del Codice della Strada	€ 9.031,44	€ 9.031,44	€ 0,00
Fiat 500L Pro Pop Star Euro 6 (4posti) Serie 5 (Amministrazione Centrale)	Auto di servizio rientrante nella definizione di cui all'articolo 54, comma 1, lettera a) del Codice della Strada	€ 23.079,07	€ 23.079,07	€ 0,00
Totale		€ 69.807,50	€ 69.807,50	€ 0,00

Bilancio di esercizio al 31 dicembre 2024
Università degli Studi del Sannio

III- IMMOBILIZZAZIONI FINANZIARIE

Immobilizzazioni finanziarie	Valore al 31 dicembre 2023	Incremento	Decremento	Valore al 31 dicembre 2024	Fondo ammortamento	Valore netto al 31 dicembre 2024
Partecipazioni in società consorzi e altri enti	€ 350.565,21	€ 0,00	€ 8.000,00	€ 342.565,21	€ 0,00	€ 342.565,21
Totale	€ 350.565,21	€ 0,00	€ 8.000,00	€ 342.565,21	€ 0,00	€ 342.565,21

La voce accoglie il valore delle partecipazioni dell'ateneo iscritte al costo di acquisto.

Nel corso dell'esercizio 2024 il decremento del valore delle immobilizzazioni finanziarie per € 8.000,00 è dovuto alla dismissione delle seguenti partecipazioni:

Fondazione Lee Iacocca	€ 1.000,00
Rete di Interconnessione Multiservizio Interuniversitaria Campana - RIMIC Scarl	€ 7.000,00
Totale decremento partecipazioni	€ 8.000,00

Per quanto attiene le partecipazioni nel loro complesso vengono di seguito esposti i singoli dettagli:

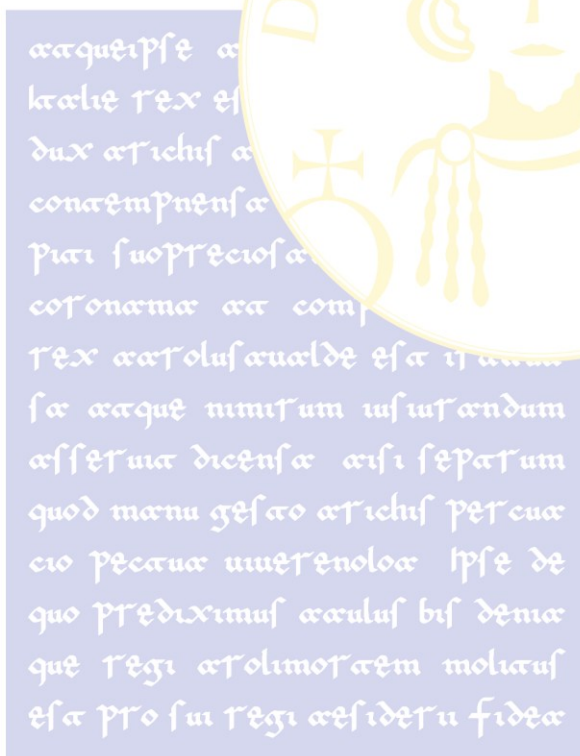
Ente/Società	Tipologia	Partecipazione patrimoniale dell'Università	% capitale posseduta	Valore al 31 dicembre 2024
Athena Scarl	Società Consortile a Responsabilità Limitata	€ 6.000,00	4,76%	€ 6.000,00
C.R.A.A. - Consorzio per la Ricerca Applicata in Agricoltura	Consorzio	€ 12.911,42	16,66%	€ 12.911,42
CeRICT S.c. a r.l. - Centro Regionale Information e Communication Technology	Società Consortile a Responsabilità Limitata	€ 35.250,00	22,82%	€ 35.250,00
AMRA S.c. a r.l. - Analisi e Monitoraggio Rischio Ambientale	Società Consortile a Responsabilità Limitata	€ 7.500,00	1,50%	€ 7.500,00
ProdAl s.c.a.r.l. - Produzioni Agroalimentari	Società Consortile a Responsabilità Limitata	€ 2.200,00	1,47%	€ 2.200,00
TEST S.c. a r.l. - Technology Environment Safety Transport	Società Consortile a Responsabilità Limitata	€ 2.940,00	2,00%	€ 2.940,00
BENECON S.c. a r.l. - Centro di Competenza Regionale per i Beni Culturali Ecologia Economia	Società Consortile a Responsabilità Limitata	€ 1.826,00	1,20%	€ 1.826,00
Consorzio Nazionale Interuniversitario per le Scienze del Mare - CONISMA	Consorzio	€ 15.500,00	2,92%	€ 15.500,00

Bilancio di esercizio al 31 dicembre 2024
Università degli Studi del Sannio

CRdC Tecnologie S.c. a r.l. - Nuove Tecnologie per le Attività Produttive	Società Consortile a Responsabilità Limitata	€ 12.500,00	5,32%	€ 12.500,00
BioTekNet S.c.p.a. - Centro Regionale di Competenza in Biotecnologie Industriali	Società Consortile per Azioni	€ 45.500,00	6,50%	€ 45.500,00
Consorzio Interuniversitario AlmaLaurea	Consorzio universitario	€ 2.583,00	1,09%	€ 2.583,00
CINI - Consorzio Interuniversitario Nazionale per l'Informatica	Consorzio universitario	€ 10.329,14	2,20%	€ 10.329,14
BIOGEM S.c. a r.l.	Società Consortile a Responsabilità Limitata	€ 10.400,00	5,26%	€ 10.400,00
ENSIEL Energia e Sistemi - Consorzio Interuniversitario Nazionale per Energia e Sistemi Elettrici	Consorzio universitario	€ 5.000,00	5,00%	€ 5.000,00
STRESS S.c.a r.l. - Sviluppo Tecnologie e Ricerche per l'Edilizia sismicamente Sicura ed ecoSostenibile	Società Consortile a Responsabilità Limitata	€ 24.000,00	5,37%	€ 24.000,00
Co.In.Fo - Consorzio Interuniversitario sulla Formazione	Consorzio universitario	€ 2.582,28	0,65%	€ 2.582,28
CISIA - Consorzio Interuniversitario Sistemi Integrati per l'Accesso	Consorzio universitario	€ 5.000,00	1,52%	€ 5.000,00
CINECA - Consorzio interuniversitario dell'Italia NordEst per il Calcolo Automatico	Consorzio universitario	€ 25.000,00	1,07%	€ 25.000,00
DAC Scarl - Distretto Tecnologico Aerospaziale della Campania	Società Consortile a Responsabilità Limitata	€ 30.000,00	4,14%	€ 30.000,00
Campania Bioscience Scarl - Distretto ad Alta Tecnologia Campania	Società Consortile a Responsabilità Limitata	€ 17.272,73	1,13%	€ 17.272,73
TOP IN Scarl - Tecnologie OPToelettroniche per l'Industria	Società Consortile a Responsabilità Limitata	€ 4.800,00	5,81%	€ 4.800,00
Rete di Imprese e Partner Scientifici per la Ricerca e Applicazione di Tecnologie Avanzate per Materiali e Motori "Rete RITAM"	Rete di Imprese	€ 1.500,00	10,00%	€ 1.500,00
Consorzio Nazionale Interuniversitario per i Trasporti e la Logistica (NITEL)	Consorzio universitario	€ 5.164,57	4,17%	€ 5.164,57
B.A.R.T.O.L.O. Platform scarl	Società Consortile a Responsabilità Limitata	€ 800,00		€ 800,00

Bilancio di esercizio al 31 dicembre 2024
Università degli Studi del Sannio

Consorzio MEDITECH - Mediterranean Competence Centre 4 Innovation	Consorzio universitario	€ 25.000,00		€ 25.000,00
CENTRO DI RICERCA GENOMICA PER LA SALUTE (CRGS) Scarl	Società Consortile a Responsabilità Limitata	€ 15.000,00	7,50%	€ 15.000,00
Consorzio Interuniversitario per l'Ingegneria e la Medicina - COIIM	Consorzio universitario	€ 10.000,00		€ 10.000,00
DAQ Sannio Vino Olio e Ortofrutta s.c.a r.l.	Società consortile a responsabilità limitata	€ 300,00		€ 300,00
Distretto Rurale Terra Sannita Consorzio	Società consortile a responsabilità limitata	€ 25,00		€ 25,00
CONSORZIO NAZIONALE INTERUNIVERSITARIO PER LE TELECOMUNICAZIONI (CNIT)	Consorzio universitario	€ 5.164,57	2,44%	€ 5.164,57
GAL "Alto Casertano"	Consorzio	€ 516,50	0,30%	€ 516,50
Totale				€ 342.565,21



B. ATTIVO CIRCOLANTE

I- RIMANENZE

Nello Stato Patrimoniale al 31 dicembre 2024 le poste relative alle rimanenze non risultano valorizzate in quanto trattasi di materiale di consumo di valore percentualmente non rilevante.

II- CREDITI (con separata indicazione, per ciascuna voce, degli importi esigibili entro l'esercizio successivo)

Il totale dei crediti considera le somme al loro presumibile valore di realizzo; infatti, il valore nominale dei crediti in bilancio è stato rettificato, tramite fondo di svalutazione appositamente stanziato, per le perdite per inesigibilità che possono ragionevolmente essere previste e che sono inerenti ai saldi dei crediti esposti in bilancio. Detto fondo è sufficiente per coprire, nel rispetto del principio di competenza, sia le perdite per situazioni di inesigibilità già manifestatesi, sia quelle temute o latenti.

In particolare, gli eventi del ciclo attivo che danno luogo alla registrazione del provento e del relativo credito possono essere di **natura commerciale** e di **natura istituzionale**.

Quelli di tipo commerciale sono:

- contratti per la realizzazione di beni o le prestazioni di servizi disciplinati dal vigente Regolamento di Ateneo in materia;
- proventi per lo svolgimento di attività di tipo convenzionale (es. canoni di concessione, locazione etc.).

Per gli eventi del ciclo attivo di tipo commerciale, l'emissione della fattura da parte dell'Ateneo genera una scrittura in contabilità analitica (scrittura di budget) di rilevazione del provento e una scrittura di contabilità generale (scrittura di contabilità economico-patrimoniale) che rileva il credito e contabilizza il ricavo. La contabilità generale rileva unicamente gli accadimenti del ciclo attivo che generano una variazione finanziaria certa, assimilata o presunta.

Quelli di tipo istituzionale sono:

- finanziamenti ministeriali (Fondo di Finanziamento Ordinario - FFO, Fondi per l'edilizia universitaria, Fondi per il piano triennale di sviluppo, Fondi per il diritto allo studio, etc.);
- fondi statali per la ricerca (PRIN, FIRB, FIT, FISR, etc.);
- contribuzione studentesca (Corsi di Laurea triennali, magistrale e a ciclo unico, Corsi di Master, Corsi di Dottorato di Ricerca, etc.);
- altri contributi per il sostegno dell'attività istituzionale dell'Ateneo.

Per gli eventi del ciclo attivo di tipo istituzionale e, in particolare, in relazione alla rilevazione del credito nell'ambito della gestione di progetti di natura istituzionale (articolo 5, comma 1, lettera e) del D.l. n. 34/2025) si precisa quanto disciplinato:

- dall'articolo 31, comma 2, lettera c), punto c.1.3) del Regolamento di Ateneo per l'Amministrazione, la Finanza, la Contabilità e il Controllo di Gestione dell'Università degli Studi del Sannio,
- dall'articolo 4, comma 6, dell'annesso Manuale della Contabilità e del Controllo di gestione.

Il credito dovrà essere contabilizzato esclusivamente a seguito del trasferimento delle risorse finanziarie e per il relativo ammontare, parziale (anticipazioni rispetto all'ammontare complessivo assegnato per una determinata attività progettuale) o totale, da parte del soggetto finanziatore. Pertanto, seguendo una logica prudenziale subordinata alla eleggibilità dei costi sostenuti nell'ambito delle attività progettuali, all'atto della comunicazione ufficiale di attribuzione da parte del finanziatore non si dovrà dar luogo alla contabilizzazione di alcun credito e di alcun provento.

Tutte le fasi degli eventi contabili del ciclo attivo (fasi di gestione delle entrate) devono svolgersi secondo modalità definite, necessarie alla corretta impostazione dell'attività amministrativa e di rilevazione contabile.

I crediti netti iscritti a bilancio risultano, pertanto, essere i seguenti:

Bilancio di esercizio al 31 dicembre 2024
Università degli Studi del Sannio

Descrizione	Valore al 31 dicembre 2023	Valore al 31 dicembre 2024	Differenza
1) Crediti verso MIUR e altre Amministrazioni centrali	€ 3.207.216,14	€ 3.076.457,98	-€ 130.758,16
2) Crediti verso Regioni e Province Autonome	€ 882.626,63	€ 587.209,50	-€ 295.417,13
3) Crediti vs altre Amministrazioni locali	€ 254.069,86	€ 205.757,55	-€ 48.312,31
4) Crediti verso l'Unione Europea e il Resto del Mondo	€ 103.837,44	€ 0,00	-€ 103.837,44
5) Crediti verso Università	€ 6.500,00	€ 0,00	-€ 6.500,00
6) Crediti verso studenti per tasse e contributi	€ 9.012,00	€ 6.961,50	-€ 2.050,50
7) Crediti verso società ed enti controllati	€ 0,00	€ 0,00	€ 0,00
8) Crediti verso altri (pubblici)	€ 198.238,52	€ 170.009,01	-€ 28.229,51
9) Crediti verso altri (privati)	€ 5.237.353,83	€ 961.860,89	-€ 4.275.492,94
Totale	€ 9.898.854,42	€ 5.008.256,43	-€ 4.890.597,99

In particolare, i fondi svalutazione crediti appositamente stanziati sono i seguenti:

Fondo svalutazione crediti verso Miur per assegnazioni	-20.000,00
Fondo svalutazione crediti verso Regioni e province autonome	-207.114,66
Fondo svalutazione crediti verso amministrazioni locali	-232.160,63
Fondo svalutazione crediti vs altri enti pubblici	-29.320,00
Fondo svalutazione crediti vs privati	-18.076,57
Fondo svalutazione crediti verso altri	-901.894,06
TOTALE	-1.408.565,92

Nel 2024 è stata avviata una nuova ricognizione delle posizioni creditorie e debitorie dell'Ateneo mediante una analisi puntuale e molto approfondita di ciascun credito ricompreso nelle poste dell'Attivo dello Stato Patrimoniale. L'analisi condotta ha portato ad una valutazione molto prudentiale circa la permanenza in bilancio dei crediti. Prudenzialmente, si è stimato di pervenire, qualora le azioni di recupero del credito poste in essere non dovessero andare a buon fine, ad una svalutazione complessiva di € 1.408.565,92.

Di seguito, per ciascuna voce, si riportano gli importi esigibili entro e oltre l'esercizio 2024, secondo il principio di prevalenza della sostanza rispetto alla forma contrattuale che fa sì che prevalgano i termini "di fatto" rispetto a quelli contrattuali, cioè, ci si basa sulla previsione temporale in relazione a quando il credito potrà essere ragionevolmente

Bilancio di esercizio al 31 dicembre 2024
Università degli Studi del Sannio

incassato.

Descrizione	Valore al 31 dicembre 2024
1) Crediti verso MIUR e altre Amministrazioni centrali	€ 3.076.457,98
entro 12 mesi	€ 3.076.457,98
oltre 12 mesi	€ 0,00
2) Crediti verso Regioni e Province Autonome	€ 587.209,50
entro 12 mesi	€ 587.209,50
oltre 12 mesi	€ 0,00
3) Crediti vs altre Amministrazioni locali	€ 205.757,55
entro 12 mesi	€ 205.757,55
oltre 12 mesi	€ 0,00
4) Crediti verso l'Unione Europea e il Resto del Mondo	€ 0,00
entro 12 mesi	€ 0,00
oltre 12 mesi	€ 0,00
5) Crediti verso Università	€ 0,00
entro 12 mesi	€ 0,00
oltre 12 mesi	€ 0,00
6) Crediti verso studenti per tasse e contributi	€ 6.961,50
entro 12 mesi	€ 6.961,50
oltre 12 mesi	€ 0,00
7) Crediti verso società ed enti controllati	€ 0,00
entro 12 mesi	€ 0,00
oltre 12 mesi	€ 0,00
8) Crediti verso altri (pubblici)	€ 170.009,01
entro 12 mesi	€ 170.009,01
oltre 12 mesi	€ 0,00
9) Crediti verso altri (privati)	€ 961.860,89
entro 12 mesi	€ 961.860,89
oltre 12 mesi	€ 0,00

1) Crediti verso MIUR e altre Amministrazioni centrali

Nella tabella seguente si evidenziano i crediti verso MIUR e altre Amministrazioni centrali:

Denominazione Soggetto	Descrizione scrittura	Valore nominale del credito
MIUR - Ministero dell'Istruzione dell'Università e della Ricerca	FFO 2024 - Art. 2 quota base, saldo - D.M. 1170 del 07.08.2024	2.032.983,00 €
MIUR - Ministero dell'Istruzione dell'Università e della Ricerca	FFO 2024 - PIANO STRAORDINARIO PER LA PROGRESSIONE DI CARRIERA DEI RICERCATORI A TEMPO INDETERMINATO IN POSSESSO DI ABILITAZIONE SCIENTIFICA NAZIONALE - D.M. DEL 29.10.2024 N. 1673 - DM 1170/2024	45.812,00 €
MIUR - Ministero dell'Istruzione dell'Università e della Ricerca	PRO3 2024-2026 - Quota 2024	388.823,33 €
MIUR - Ministero dell'Istruzione dell'Università e della Ricerca	FFO 2024 - Assegnazione GARR 2024 (Art. 9, comma 2, DM 1170/2024)	18.919,00 €
MIUR - Ministero dell'Istruzione dell'Università e della Ricerca	Contributo progetto PON ATTICUS - DD MIUR 2056 del 02/08/2018	57.855,33 €
MIUR - Ministero dell'Istruzione dell'Università e della Ricerca	Finanziamento Prin 2017 Dott.ssa Cioffi	20.000,00 €
MIUR - Ministero dell'Istruzione dell'Università e della Ricerca	Contributo PON 2015/2020 REACT - Metodi e strumenti innovativi per il REACTIVE product design and manufacturing	58.654,80 €

Bilancio di esercizio al 31 dicembre 2024
Università degli Studi del Sannio

MIUR - Ministero dell'Istruzione dell'Università e della Ricerca	Contributo PON 2015/2020 - CANTICO Piattaforma per attrarre pubblico e diffondere lirica e teatro di prosa con tecnologie immersive	155.964,76 €
MIUR - Ministero dell'Istruzione dell'Università e della Ricerca	Contributo Progetto PON03PE_00157_1 - Smart Generation	8.127,82 €
MIUR - Ministero dell'Istruzione dell'Università e della Ricerca - UFFICIO VII	Saldo finanziamento progetto SIGMA - Sistema per la gestione di uno strumento predittivo di allertamento idroclimatico	150.427,20 €
MIUR - Ministero dell'Istruzione dell'Università e della Ricerca - UFFICIO VII	Finanziamento Progetto VASARI - VALorizzazione Smart del patrimonio ARTistico delle città Italiane	119.705,00 €
Dipartimento per la trasformazione digitale	Rimborso oneri stipendiali Dottoressa Paola SORGENTE - Periodo: anno 2024	39.185,74 €
		3.096.457,98 €

2) Crediti verso Regioni e Province Autonome

Nella tabella seguente si evidenziano i crediti verso Regioni e Province Autonome:

Denominazione Soggetto	Descrizione scrittura	Valore nominale del credito
Regione Campania	Contributo L annualità 2008 - dott. Angelo Riviezzo	6.750,00 €
Regione Campania	Contributo L annualità 2008 - dott.ssa Angela Cresta	6.750,00 €
Regione Campania	Finanzi. prog. ristr. Economia e SEA - Reg. Camp.n.2009.0886797-15.10.09 - CDA 4.11.09 odg 10 lett.I - Ex acc. 2009/416	185.158,19 €
Regione Campania	Finanziamento Progetto "CRGS - Centro di Ricerca Genomica per la Salute"	445.920,48 €
Regione Campania	Finanziamento Progetto Bio.Natural	27.000,00 €
Regione Campania	Acconto finanziamento Progetto PRECIVIT	40.540,00 €
Regione Campania	Incasso Progetto "Sistema Visuale Integrato di Monitoraggio e predizione Andamento Covid-19 - SVIMAC-19" Prof. Rampone Salvatore	392,46 €
Regione Campania	Finanziamento Progetto ISBAV	7.904,78 €
Regione Campania	Finanziamento Progetto BIO.GRAN.SANNIO	33.700,00 €
Regione Campania	finanziamento PSR Campania 2014-2020, Tipologia di intervento 16.1.1 - Azione 2. Progetto POIGA CUP B88H19005330008	31.751,78 €
Regione Campania	Unisannio c/Regione Campania "Porgetto H2O" - Ordinanza TAR Campania n. 275/2012 Sentenza TAR Campania n. 298/2013 Ordinanza TAR Campania n. 1010/2013 - Sentenza TAR Campania 6026/2013 Recupero spese legali	4.999,32 €
Regione Campania	Unisannio c/Regione Campania (L.R. 13/2004) - Decreto Ingiuntivo n. 55/2013 - Tribunale di Napoli Recupero spese legali	3.457,15 €
		794.324,16 €

3) Crediti verso altre Amministrazioni locali

Nella tabella seguente si evidenziano i crediti verso altre Amministrazioni locali:

Denominazione Soggetto	Descrizione scrittura	Valore nominale del credito
Amm.ne Provinciale Avellino	Vas per Piano d'Ambito Provinciale di gestione rifiuti - SALDO	22.950,82 €
Comune di Benevento	Cauzione art. 15 contratto di concessione immobile ex Orsoline	27.000,00 €
Comune di Benevento	Quota Comune di Benevento Risanamento Conservativo facciate immobile Bosco Lucarelli - Verbale del 29.04.2021, n. 10667	50.124,22 €
Comune di Benevento	Quota Comune di Benevento per i Lavori di Restauro e Risanamento Conservativo delle facciate dell'Immobile di Via Traiano "RCOST" - Verbale del 29.04.2021, n. 10645	5.156,37 €
Comune di Benevento	Servizio di indagine scientifica strumentale rivolto a rilevare la presenza o meno di gas radon in alcuni locali lavorativi Comunali - determina dirigenziale n. 864 del 30-12-2015, CIG	2.420,00 €

Bilancio di esercizio al 31 dicembre 2024
Università degli Studi del Sannio

	Z4617DB999 Impegno sul bilancio comunale mediante nota assunta al protocollo generale con il n. 112919 del 30-12-2015.	
Regione Campania	Finanziamento L.R. 28/03/2002 - Annualità 2008 - VILLANO	6.000,00 €
Regione Campania	Finanziamento L.R. 28/03/2002 - Annualità 2008 - VACCARO	9.375,00 €
Regione Campania	Finanziamento L.R. 28/03/2002 - Annualità 2008 - GALDI Vincenzo	9.375,00 €
Regione Campania	Finanziamento L.R. 28/03/2002 - Annualità 2008 - FISTOLA	9.375,00 €
Regione Campania	Finanziamento Legge Regionale n. 5/2002 - Annualità 2007 - Resp. Scientifico Serpieri	11.250,00 €
Regione Campania	Finanziamento Legge Regionale n. 5/2002 - Annualità 2007 - Resp. Scientifico De Vito	11.250,00 €
Regione Campania	Finanziamento Legge Regionale n. 5/2002 - Annualità 2007 - Resp. Scientifico Ceccherini	6.000,00 €
Regione Campania	Contributo progetto BARTOLO - "Biopic Advanced Robotic Technologies in Oncology"	167,29 €
Provincia di Benevento	Convenzione del 12/04/2011 - Rata 35% a saldo - Ex fatt. n. 22 del 19/06/2012	6.300,00 €
Comune di Benevento	Credito v/s Comune di Benevento per 50% spese relative ai "Lavori di messa in sicurezza della cappella gentilizia di Palazzo De Simone"	61.884,22 €
Comune di Torrecuso	I rata (30%) Convenzione del 05.02.2024 - Prot. n. 0002918	6.600,00 €
Comune di Benevento - Ufficio Opere Pubbliche	Consulenza specialistica di natura tecnico scientifica nonché assistenza e supporto tecnico-amministrativo al Comune di Benevento, per la partecipazione a programmi e/o richieste di finanziamenti e/o bandi di carattere regionale e/o nazionale - Accordo istituzionale tra il Comune di Benevento e l'Università degli Studi del Sannio del marzo 2022 (delibera g.c. n. 1 del 14/01/2022).	138.975,00 €
Comune di Foiano di Val Fortore	Convenzione del 12/07/2023 - Attività di supporto scientifico per la realizzazione di una CER - Rata 70% alla consegna del rapporto finale sui risultati della ricerca	12.015,26 €
Comune di Benevento - Settore III	Esecuzione attività di supporto tecnico scientifico per la realizzazione del Progetto TARIP - PNRR Misura M2C1.1.I.1.1 Linea A - CONTRATTO Rep. n. 3695 del 23/01/2024 - Anticipazione e Rata 1 CUP J81B22001700006 CIG A040B15E0C	41.700,00 €
		437.918,18 €

4) Crediti verso l'Unione Europea e il Resto del Mondo

Nello Stato Patrimoniale al 31 dicembre 2024 le poste relative ai crediti verso l'Unione Europea e il Resto del Mondo non risultano valorizzate.

5) Credito verso Università

Nello Stato Patrimoniale al 31 dicembre 2024 le poste relative ai crediti verso Università non risultano valorizzate.

6) Crediti verso studenti per tasse e contributi

Nella tabella seguente si evidenziano i crediti verso studenti per tasse e contributi:

Denominazione Soggetto	Descrizione scrittura	Valore nominale del credito
Diversi (Studenti)	ESSE3 20240913	16,00 €
Diversi (Studenti)	ESSE3 20240919	16,00 €
Diversi (Studenti)	ESSE3 20241231	5.495,50 €
Diversi (Studenti)	ESSE3 20241230	1.334,00 €
Diversi (Studenti)	ESSE3 20221020	100,00 €
		6.961,50 €

Nella voce è rilevato il credito nei confronti degli studenti per tasse e contributi pagati dagli stessi l'ultimo giorno dell'esercizio 2024 e accreditate all'ateneo i primi giorni del 2025.

7) Crediti verso società ed enti controllati

Nello Stato Patrimoniale al 31 dicembre 2024 le poste relative ai crediti verso altre società ed enti controllati non risultano valorizzate.

Bilancio di esercizio al 31 dicembre 2024
Università degli Studi del Sannio

8) Crediti verso altri (pubblici)

Nella tabella seguente si evidenziano i crediti verso altri (pubblici):

Denominazione Soggetto	Descrizione scrittura	Valore nominale del credito
DIVERSI (di sistema)	Autoliquidazione INAIL 2022 - Credito vs INAIL - vs altri enti pubblici (€ 1.351,63) - Acconto rata 2022 (€ 1.453,00) - chiusura conto INAIL c/liquidazione	1.351,63 €
INPS - Istituto Nazionale Previdenza Sociale	Rimborso oneri stipendiali Dottoressa Patrizia RULLO - Periodo: anno 2024	38.754,57 €
INPS - Istituto Nazionale Previdenza Sociale	Rimborso oneri stipendiali Dottoressa Pierangela MOTTOLA - Periodo: anno 2024	48.491,88 €
INPS - Istituto Nazionale Previdenza Sociale	Recupero da INPS dell'importo di €1.296,45, per intervento sostitutivo dell'architetto ERMAN ELENA (Compenso DG 1357) a seguito di doppio pagamento con modello F24 tramite Entratel e tramite Ente tesoriere per Cassa	1.296,45 €
INPS - Istituto Nazionale Previdenza Sociale	Recupero da INPS di versamenti integrativi 2022	707,61 €
INPS - Istituto Nazionale Previdenza Sociale	Rimborso oneri stipendiali dottoressa Pierangela Mottola - Periodo: anno 2023	948,14 €
INPS - Istituto Nazionale Previdenza Sociale	Rimborso oneri stipendiali dottoressa Patrizia Rullo - Periodo: anno 2023	762,61 €
Banca d'Italia - Tesoreria Provinciale dello Stato - Filiale di Salerno	Interessi attivi di Tesoreria Unica al 31.12.2024	0,20 €
Camera di Commercio Industria Agricoltura e Artigianato di Benevento	Contributo Camera Commercio BN per Convegno SIMktg - D.R. del 7 settembre 2012, n. 985 - lett. e) - Ex acc. 2012/798	20.000,00 €
Agenzia delle Entrate - INPS	Credito INPS Mostacciuolo su codici tributo CXX e C10 per l'importo di € 386,04 (denunce Uniemens Gen-Feb 2023)	386,04 €
Agenzia delle Entrate - INPS	Credito INPSDE CRISTOFARO GIUSEPPA ANNA su codici tributo CXX per l'importo di € 101,59 (denuncia Uniemens Marzo 2023)	101,59 €
Banca d'Italia - Tesoreria Centrale	Incasso progetto Progetto dal titolo FORCE Volo in formazione di assemblati di CubESat per l'osservazione della terra Resp.Sc. Prof. Rampone	42.826,00 €
Autorità di Sistema Portuale del Mar Tirreno Centrale	Saldo 50% Convenzione Delibera n. 191 del25/06/2018 CIG Z9128DB631	9.320,00 €
Stazione Zoologica Anton Dohrn di Napoli	Finanziamento Progetto PO Regione Campania FEAMP 2014-2020 Resp. Sc. Prof.ssa Paolucci	30.824,29 €
Agenzia delle Entrate	Credito IVA 2024	3.558,00 €
		199.329,01 €

9) Crediti verso altri (privati)

Nella tabella seguente si evidenziano i crediti verso altri (privati):

Denominazione Soggetto	Descrizione scrittura	Valore nominale del credito
RENZULLO Luigi	Recupero somme su accredito pensione dott. Renzullo - ex acc. 2012/809	2.094,57 €
PECCE Maria Rosaria	Recupero derivante da Giudizio Corte dei Conti n. 73806 del 23.08.2023 (Sezione Giurisdizionale Campania) c/Pecce	12.996,58 €
DI SARNO LUIGI	Recupero derivante da Giudizio Corte dei Conti n. 73741 del 09.11.2023, Sentenza 609/2023 (Sezione Giurisdizionale Campania) c/Di Sarno Luigi	37.750,00 €
MANCINI ANTONIO GIUSEPPE	Recupero su borsa Erasmus+ da Mancini Antonio Giuseppe - D.R. del 10.11.2017, n. 908	382,00 €
CRdC Tecnologie Scarl	Finanziamento Progetto IDRICA - Laboratorio Integrato per il monitoraggio, controllo e gestione ottimale Delle Risorse Idriche e Ambientali	3.080,16 €
Diversi (come da elenco allegato)	Finanziamento L5/2002 annualità 2007 - Resp. prof. Paolo Ricci.	12.000,00 €
DI GIACOMO ANDREA	Restituzione Voucher trasporti non dovuto - Di Giacomo Andrea	235,00 €
University of Strathclyde	Research activities payment for the agreement Ref. RKES_191639 (04/05/2022)	4.750,00 €
PELAGALLI Leonida	Acconto su Consulenza c/terzi progetto "Restauro Arco di Traiano"	2.000,00 €
DIVERSI (di sistema)	Anticipazioni per missioni al personale dipendente	26.355,19 €

Bilancio di esercizio al 31 dicembre 2024
Università degli Studi del Sannio


AVERSANO Lerina	11-2024 Stipendio da CSA del 15/11/2024	301,47 €
TELESIO Gaetano	Recupero somme su accredito stipendio dott. Telesio - ex acc. 2012/60	1.115,84 €
DI MODUGNO NICOLA	Recupero somma di € 4.500,00 corrispondente al versamento effettuato da Unisannio in esito alla notifica, in data 30/01/2024, dell'atto di precetto ad istanza dei signori Volpes	3.500,00 €
DIVERSI (di sistema)	Incasso iscrizioni Palaunisannio	30,00 €
DIVERSI (di sistema)	Recupero da soggetti diversi per ritenute extra erariali 2022	9,72 €
DIVERSI (di sistema)	Finanziamento Progetto Mappatura, valutazione e sviluppo delle competenze delle amministrazioni pubbliche - rete di ricerca APICE	94.992,00 €
DIVERSI (di sistema)	Finanziamento Progetto GRANATUM	32.000,00 €
DIVERSI (di sistema)	Finanziamento Progetto MAIA	43.500,00 €
DIVERSI (di sistema)	Finanziamento Progetto WELLNESS TWENTY HOURS	17.451,81 €
DIVERSI (di sistema)	Finanziamento Progetto I Piccoli Comuni del Welcome Codice 2017-IMM-00096 da Fondazione CON IL SUD nell'ambito della iniziativa Immigrazione 2017	18.900,00 €
DIVERSI (di sistema)	Finanziamento Progetto I Piccoli Comuni del Welcome Codice 2017-IMM-00096 da Fondazione CON IL SUD nell'ambito della iniziativa Immigrazione 2017	18.900,00 €
DIVERSI (di sistema)	Finanziamento Progetto IABUPO - Integratori Alimentari da siero Bufalino per il trattamento di pazienti affetti da Patologie Oncologiche" POR FESR CAMPANIA 2014/2020 - Asse 1 OS 1.1 Regione Campania D.D. n. 207 28.05.2018.	686,38 €
RIMIC S.C.R.L.	Credito vs RIMIC Srl da piano di riparto di liquidazione finale (15.10.2022) - Disponibilità liquide+crediti IVA/IRES/IRAP	1.876,00 €
Servizi Igiene Ambientale L'Aquila - S.I.A.L. S.r.l.	Credito su commessa ATS S.I.A.L. - Fatture varie ancora da liquidare - ex acc. 2012/411, 2012/412 e 2012/413	4.260,00 €
Società Consortile per la Gestione dei Servizi di Avellino - C.G.S. Avellino	Credito su commessa ATS C.G.S. Avellino - Fatture varie ancora da liquidare - ex acc. 2012/414 e 2012/416	121.015,56 €
Società Consortile per la Gestione dei Servizi di Avellino - C.G.S. Avellino	Credito su commessa ATS C.G.S. Avellino - Fatture varie ancora da liquidare - ex acc. 2012/414 e 2012/416 - INTEGRAZIONE	234,44 €
ENOLAB S.R.L.	Credito su commessa ATS ENOLAB srl - Fatture varie ancora da liquidare - ex acc. 2012/838 e 2012/840	63.500,00 €
Fucci Edil Restauri Srl	Fucci Edil restauri S.r.l. c/Unisannio Ordinanza TAR Campania n. 700/2012 Sentenza TAR Campania n. 2557/2013 Recupero spese legali	2.500,00 €
D.A.C. s.c.a.r.l. Distretto Tecnologico Aerospaziale della Campania	Progetto PON03PE_00135_1 CAPRI - Distretto Tecnologico Aerospaziale della Campania	18.984,24 €
D.A.C. s.c.a.r.l. Distretto Tecnologico Aerospaziale della Campania	Progetto PON03PE_00112_1 - TELEMACO - Distretto Tecnologico Aerospaziale della Campania	49.333,59 €
Consorzio per l'Area di Sviluppo Industriale della Provincia di Benevento - Consorzio ASI	Saldo Convenzione di Ricerca del 20 dicembre 2013 - Valutazione tecnico-scientifica delle caratteristiche di una specifica apparecchiatura, in disponibilità del Consorzio, denominata "raffineria/riciclatore", al fine di un suo diverso utilizzo	9.000,00 €
TELEMATIC SOLUTIONS ADVANCED TECHNOLOGY SPA	Unisannio c/TSAT S.p.A. Decreto Ingiuntivo n. 939/2013 - Tribunale di Benevento - Recupero spese legali	2.666,04 €
Italia Lavoro Spa	Credito vs Italia Lavoro Progetto FIXO 3 - ex acc. 2010/322	17.179,00 €
INCIPIIT Scarl	Trasferimento crediti erariali INCIPIIT scarl per liquidazione	1.604,83 €
Centro Reg.Inform. e Comun. Technol.-CeRICT s.c.r.l.	Prima rata finanziamento Progetto WATERGY	16.000,00 €
Centro Reg.Inform. e Comun. Technol.-CeRICT s.c.r.l.	Seconda rata finanziamento Progetto WATERGY	23.890,04 €
Centro Reg.Inform. e Comun. Technol.-CeRICT s.c.r.l.	Contributo da CeRICT per progetto PON03PE_00155_1 OPTOFER	31.875,00 €
Consorzio RELUIS	Contributo ReLUIIS 2019/2021 De Masi - Annualità 2020	1.932,73 €
Consorzio RELUIS	Contributo ReLUIIS 2019/2021 Del Vecchio Ciro - Annualità 2021	10.000,00 €
Consorzio RELUIS	Contributo ReLUIIS 2021 Linee guida ponti MADDALONI	54.000,00 €
Prodal Scarl	Anticipazione di cassa a ProdAl scarl - D.R. del 24 febbraio 2014, n. 149 - Ex acc. 2014/464	32.338,31 €
Promoarte Srl	Unisannio c/Promoarte Sentenza del 7 ottobre 2014, n. 2526 Tribunale di Benevento Risarcimento danni + recupero spese legali	80.213,84 €
Bio TekNet SCpA	Realizz. progetto Bio tekNet SCpA - d.r. N. 164 del 17/02/2009 - Ex acc. 2010/147	23.107,50 €

Bilancio di esercizio al 31 dicembre 2024
Università degli Studi del Sannio

STRESS scarl	Contributo progetto PROSIT per il tramite di STRESS Scarl	34.419,60 €
STRESS scarl	Contributo da Consorzio STRESS Scarl per esecuzione quota parte progetto PON03PE_00093_1 SMART CASE	27.592,70 €
FINANZIARIA DI MUTUALITA' SANNITA s.c.a r.l.	Versamento numero 24 per le voci 09101 del gruppo VPIGNORAM	330,33 €
SACOM SpA	Attività di Consulenza Progetto "Sideroptimal"	17.385,00 €
FOLLIES'S GROUP SRL	Corrispettivo per finanziamento Borsa di Studio Corso di Alta Formazione CEM	3.050,00 €
TEST Scarl - Technology Environment Safety Trans	Contributo da Consorzio TEST Scarl per esecuzione quota parte progetto PON03PE_00159_3 APP4SAFETY - Glielmo	14,00 €
TEST Scarl - Technology Environment Safety Trans	Contributo da Consorzio TEST Scarl per esecuzione quota parte progetto PON03PE_00159_1 NEMBO	24.625,00 €
TEST Scarl - Technology Environment Safety Trans	Contributo da Consorzio TEST Scarl per esecuzione quota parte progetto PON03PE_00159_1 NEMBO	3.000,00 €
Consorzio per la promozione della cultura e la valorizzazione degli studi universitari di Benevento	Recupero credito da Consorzio per la promozione studi universitari. D.R. 1235/2014 - Ex acc. 2014/3963	671.331,04 €
Consorzio per la promozione della cultura e la valorizzazione degli studi universitari di Benevento	Unisannio c/Consorzio Universitario Decreto ingiuntivo n. 9269/11+ sentenza n. 1465/2013 Recupero spese legali + imposta di registro	36.297,62 €
DGS S.p.A.	Unisannio c/DGS S.p.A. Decreto Ingiuntivo del 12 giugno 2014 - Tribunale di Benevento Recupero spese legali	2.356,16 €
BIT4ID S.r.l.	Seconda rata a saldo del corrispettivo Convenzione Progetto METAfora CUP: B69J23000190005 a valere sul D.M. MiSE 31/12/2021	30.500,00 €
RFI - Rete Ferroviaria Italiana S.p.A.	Consulenza e assistenza per indagini e studi geologici finalizzati alla caratterizzazione geologico-tecnica del movimento di frana della linea Caserta-Foggia (Montaguto) - Contratto n. 17/2024 (prot. n. 31591 del 25.11.2024) - art. 5, comma 2: rata n. 1 pari al 60%	22.200,00 €
RFI - Rete Ferroviaria Italiana S.p.A.	Doc Acquisto 200512397 - Fornitore 5500006496 - Entrata Merce 7007537363 del 17/10/2024 - CIG YAE3B196B5 - Studio sulle relazioni tra Sistemi di Gestione nell'Asset Management System - Deliverable fase 2	7.164,00 €
Rete dell'Economia Sociale Internazionale	Contributo progetto PFP - Progetti Formativi Personalizzati con Budget Educatii - Codice progetto 2016-ADN-00237	8.624,71 €
MS Packaging srl	Convenzione del 29/07/2020 - Rata 80% a completamento delle attività	20.984,00 €
NUOVI INCONTRI SOCIETA' COOPERATIVA SOCIALE	Contributo Accordo Progetto EDUCO	16.510,60 €
BANCA POPOLARE PUGLIESE	Interessi attivi al 31.12.2024 su conto corrente bancario Istituto cassiere	230,52 €
Q CONSULTING S.R.L.	Corrispettivo convenzione del 30/04/2024 - Studio e osservazione del comportamento di murature consolidate mediante l'impiego di materiali e tecniche a base di calce	7.320,00 €
SGM ENERGY S.R.L.	Fattura a saldo per servizi di cui alla Convenzione di Ricerca del 21/03/2022. "Spesa agevolata per un importo pari ad € 22.500,00 a valere su Brevetti+ - PON Imprese e competitività 2014 - 2020, CUP C23D20002880001	9.000,00 €
Favima srl	Convenzione del 07/07/2024 - Rata 50% a titolo di anticipazione	7.320,00 €
STUDIO NOUVELLE SRL	Attività sostenuta nell'ambito del progetto POIGA approvato come da DRD n. 218 del 25 novembre 2019 nell'ambito del PSR Campania 2014/2020 - Misura 16.1.1 "Sostegno per costituzione e funzionamento dei GO del PEI in materia di produttività e sostenibilità dell'agricoltura" - CUP B88H19005330008	256,20 €
BOVINO ORSARA AV	Incarico 6400044123 CUP J41H92000000008 CIG 8447626182 - Attività di supporto tecnico scientifico per la progettazione dei sistemi di adduzione dal torrente Cervaro e dai pozzi di emungimento	22.875,00 €
Sapori del Granaio Srl	Anticipazione 30% - articolo 3 Convenzione del 03.05.2024 prot. n. 0011405 - Attività di ricerca dal titolo "Screening in vitro e caratterizzazione di microrganismi per la formulazione di starter microbici da utilizzare per migliorare le caratteristiche organolettiche di prodotti da forno surgelati"	4.500,00 €
Open Fiber S.p.A.	OdA 6700007319 - bef 1001241219 - Progetto Atena - Benevento	3.500,00 €
CFM SERVICE SRL	Analisi di laboratorio su ballast ferroviario	1.903,20 €
		1.881.831,52 €

III- ATTIVITÀ FINANZIARIE

Nello Stato Patrimoniale al 31 dicembre 2024 le poste relative alle attività finanziarie non risultano valorizzate.



IV- DISPONIBILITÀ LIQUIDE

1) Depositi bancari e postali

La voce accoglie il saldo al 31 dicembre 2024 del conto di contabilità speciale acceso presso Banca d'Italia, Codice Tesoreria: 421, Codice Conto di tesoreria: 0157127, per € 31.166.240,05.

Alla medesima data il saldo del conto corrente ordinario, acceso presso la Banca Popolare Pugliese s.c.p.a., avente IBAN: IT32Z0526279748T20990001220, risulta avere saldo pari a zero.

2) Denaro e valori in cassa

Al 31 dicembre 2024 non si rilevano giacenze di denaro e valori in cassa.

C. RATEI E RISCONTI ATTIVI

c1) Ratei e risconti attivi

La voce si riferisce ai risconti attivi generati sulla base del principio della competenza economica relativamente a borse di studio, di Dottorato di Ricerca, compensi a personale esterno, assegni e borse di ricerca, polizze assicurative, utenze, canone noleggio fotocopiatrici, licenze e abbonamenti, e ammontano a € 126.841,18.

D. RATEI ATTIVI PER PROGETTI E RICERCHE IN CORSO

Accoglie i ratei attivi su progetti di ricerca istituzionali e su commesse di natura commerciale i cui costi sostenuti nel corso dell'esercizio 2024 sono stati maggiori dei proventi realizzati.

d1) Ratei attivi per progetti e ricerche finanziate o co-finanziate in corso

I ratei per progetti e ricerche in corso, sia di natura istituzionale sia commerciale, ammontano complessivamente a € 4.512.255,43 e derivano dalle operazioni effettuate secondo il criterio della "commessa completata" al fine di rendere neutrale l'impatto economico dei progetti di natura istituzionale e le commesse ai fini della determinazione del risultato di esercizio. Per ulteriori dettagli si rinvia ai criteri di valutazione sopra esposti.

PASSIVO

A. PATRIMONIO NETTO

Il totale del Patrimonio netto al 31 dicembre 2024 è pari a **€ 24.726.364,69**.

Nella seguente tabella si riporta la composizione del Patrimonio Netto al 31 dicembre 2023 e al 31 dicembre 2024 e le relative variazioni intervenute:

A) PATRIMONIO NETTO	Valore al 31 dicembre 2023	Incremento	Decremento	Valore al 31 dicembre 2024
I - FONDO DI DOTAZIONE DELL'ATENEO	€ 0,00	€ 0,00	€ 0,00	€ 0,00
TOTALE FONDO DI DOTAZIONE DELL'ATENEO	€ 0,00	€ 0,00	€ 0,00	€ 0,00
II - PATRIMONIO VINCOLATO				
1) Fondi vincolati destinati da terzi	€ 0,00	€ 0,00	€ 0,00	€ 0,00
2) Fondi vincolati per decisioni degli organi istituzionali	€ 0,00	€ 0,00	€ 0,00	€ 0,00
3) Riserve vincolate (per progetti specifici, obblighi di legge o altro)	€ 17.234.130,65		€ 2.805.580,26	€ 14.428.550,39
TOTALE PATRIMONIO VINCOLATO	€ 17.234.130,65	€ 0,00	€ 2.805.580,26	€ 14.428.550,39
III - PATRIMONIO NON VINCOLATO				
1) Risultato esercizio	€ 32.954,70	€ 911.300,71	€ 0,00	€ 944.255,41
2) Risultati relativi ad esercizi precedenti	€ 6.515.023,93	€ 2.838.534,96	€ 0,00	€ 9.353.558,89
3) Riserve statutarie	€ 0,00	€ 0,00	€ 0,00	€ 0,00
TOTALE PATRIMONIO NON VINCOLATO	€ 6.547.978,63	€ 3.749.835,67	€ 0,00	€ 10.297.814,30
TOTALE PATRIMONIO NETTO	€ 23.782.109,28	€ 3.749.835,67	€ 2.805.580,26	€ 24.726.364,69

I- FONDO DI DOTAZIONE DELL'ATENEO

Non si rilevano dotazioni iniziali per l'ateneo derivanti dall'atto costitutivo.

II- PATRIMONIO VINCOLATO

Il Patrimonio vincolato è pari a **€ 14.428.550,39**.

1) Fondi vincolati destinati da terzi

La voce include le somme ricevute con vincolo di destinazione aventi finalità specifiche il cui utilizzo avviene in più esercizi successivi. Nello Stato Patrimoniale al 31 dicembre 2024 le poste relative ai fondi vincolati destinati da terzi non risultano valorizzate.

2) Fondi vincolati per decisione degli organi istituzionali

La voce include le somme ricevute con vincolo di destinazione aventi finalità specifiche il cui utilizzo avviene in più esercizi successivi. Nello Stato Patrimoniale al 31 dicembre 2024 le poste relative ai fondi vincolati per decisione degli organi istituzionali non risultano valorizzate.

3) Riserve vincolate (per progetti specifici, obblighi di legge, o altro)

La voce "**Riserve vincolate (per progetti specifici, obblighi di legge, o altro)**", pari a € **14.428.550,39**, accoglie le somme destinate al finanziamento per i successivi esercizi delle attività sia dei Dipartimenti sia dell'Amministrazione Centrale.

III- PATRIMONIO NON VINCOLATO

Il Patrimonio non vincolato è pari a € **10.297.814,30**.

1) Risultato esercizio. Il Patrimonio non vincolato accoglie, alla voce "*Risultato gestionale esercizio*" il risultato dell'esercizio 2024, pari a € **944.255,41**.

2) Risultati relativi ad esercizi precedenti. La voce accoglie i risultati residuali degli esercizi precedenti ed è pari a € **9.353.558,89**.

3) Riserve statutarie. Nello Stato Patrimoniale al 31 dicembre 2024 le poste relative alle riserve statutarie non risultano valorizzate.

Bilancio di esercizio al 31 dicembre 2024
Università degli Studi del Sannio

B. FONDI PER RISCHI ED ONERI

Si tratta di passività corrispondenti ad accantonamenti a fronte di rischi e oneri futuri.

Di seguito il dettaglio dei fondi:

FONDI PER RISCHI ED ONERI	Valore al 31 dicembre 2023	Valore al 31 dicembre 2024	Differenza
Fondo imposte	€ 0,00	€ 0,00	€ 0,00
Fondo maggiori oneri per conferme e incrementi stipendiali personale docente e ricercatore	€ 378.641,79	€ 210.682,39	-€ 167.959,40
Fondo rischi su crediti di progetto	€ 0,00	€ 605.008,92	€ 605.008,92
Fondo incentivi per funzioni tecniche	€ 121.360,29	€ 221.014,03	€ 99.653,74
Fondo oneri	€ 532.899,05	€ 2.312.486,82	€ 1.779.587,77
Fondo risorse decentrate per le categorie B, C e D	€ 309.432,38	€ 344.810,64	€ 35.378,26
Fondo retribuzione di posizione e risultato categoria EP	€ 19.958,13	€ 36.108,94	€ 16.150,81
Fondo per indennità di risultato del Direttore Generale	€ 30.255,60	€ 30.255,60	€ 0,00
Fondo incrementi retributivi personale tecnico amministrativo, dirigente e collaboratori linguistici	€ 264.224,80	€ 457.063,50	€ 192.838,70
Fondo per indennità di posizione e di risultato dei Dirigenti	€ 378.208,13	€ 495.625,71	€ 117.417,58
Fondo per straordinario al personale tecnico e amministrativo	€ 15.000,00	€ 15.000,00	€ 0,00
Fondo per sussidi al personale tecnico e amministrativo	€ 37.664,13	€ 68.712,37	€ 31.048,24
Fondo comune di ateneo (risorse da attività conto terzi) al personale tecnico e amministrativo	€ 49.322,70	€ 140.189,03	€ 90.866,33
Fondo per contratti a tempo determinato per ricercatori - art. 24, comma 3, L. 240/2010	€ 441.344,47	€ 702.904,85	€ 261.560,38
Fondo per la premialità del personale docente e ricercatore	€ 14.352,03	€ 14.352,03	€ 0,00
Fondo per la premialità del personale tecnico amministrativo	€ 122.997,86	€ 102.571,71	-€ 20.426,15
TOTALE	€ 2.715.661,36	€ 5.756.786,54	€ 3.041.125,18

Il **Fondo maggiori oneri per conferme, ricongiunzioni, scatti e riconoscimenti personale docente e ricercatore** accoglie le somme destinate arretrati stipendiali da corrispondere alle unità di personale docente che hanno già maturato, nel secondo semestre dell'anno 2024, il triennio necessario alla attribuzione della classe successiva, il cui riconoscimento economico interverrà il prossimo anno, in quanto, così come previsto dal vigente Regolamento, la procedura di valutazione è avviata su base semestrale posticipata. Il **Fondo rischi su crediti di progetto** accoglie l'accantonamento del 3,5% (previsto dalla delibera del Consiglio di Amministrazione del 20 dicembre 2020) per rischi su progetti, nello specifico e tenuto conto della aleatorietà rendicontativa si è fatto riferimento ai soli costi

Bilancio di esercizio al 31 dicembre 2024
Università degli Studi del Sannio

ancora da sostenere relativi ai progetti PNRR al 31 dicembre 2024, come indicati nella successiva tabella:

Codice progetto	Descrizione Progetto	Costi ancora da sostenere al 31.12.2024
AGILE_PNRR	Convenzione Contratto DEMM 1/2023 - Agile Academy - Jannelli - Formazione del personale Agile Academy relativa a monitoraggio e rendicontazione dei fondi PNRR	3.950,00
AGILE_PNRR_II	Convenzione Contratto DEMM 16/2023 - Agile Academy - Jannelli - 2° edizione - Formazione del personale Agile Academy relativa a monitoraggio e rendicontazione dei fondi PNRR	3.360,00
BIOSFERA	PNRR - BIOdiversita' Specifica e Funzionale per la Resistenza, Resilienza e Recupero ai disturbi ed al cambiamento climatico (BIOSFeR²a) - SPOKE 4	1.472.777,00
CT383	Contratto Prot. 1937 del 23/01/2024 - Comune di Benevento - Consales / Zimeo / Gallo - Cusano - attività di supporto tecnico scientifico per la realizzazione del Progetto TARIP - PNRR Misura M2C1.1.I.1.1 Linea A	35.862,00
DEEPLY_PNRR	Progetto DEEPLY- CUSANO - Codice Progetto PNRR-POC-2023-12377696	244.877,00
DM_117/2023_Imprese_DEMM	PNRR - DM 117/2023 "Imprese DEMM"	70.100,00
DM_117/2023_Imprese_DING	PNRR - DM 117/2023 "Imprese DING"	350.500,00
DM_118/2023_Patrimonio_Culturale_DEMM	PNRR - DM 118/2023 "Patrimonio Culturale DEMM"	60.000,00
DM_118/2023_Pubblica_Amministrazione_DEMM	PNRR - DM 118/2023 "Pubblica Amministrazione DEMM"	360.000,00
DM_118/2023_Pubblica_Amministrazione_DING	PNRR - DM 118/2023 "Pubblica Amministrazione DING"	240.000,00
DM_118/2023_Ricerca_PNRR_DEMM	PNRR - DM 118/2023 "Ricerca PNRR DEMM"	60.000,00
DM_118/2023_Ricerca_PNRR_DING	PNRR - DM 118/2023 "Ricerca PNRR DING"	60.000,00
DM_118/2023_Ricerca_PNRR_DST	PNRR - DM 118/2023 "Ricerca PNRR DST"	360.000,00
DM_118/2023_Transizioni_digitali_DING/DST	PNRR - DM 118/2023 "Transizioni digitali DING/DST"	120.000,00
DM_351/2022_Patrimonio_Culturale_DEMM	PNRR - DM_351/2022_Patrimonio_Culturale_DEMM	38.722,62
DM_351/2022_Pubblica_Amministrazione_DEMM	PNRR - DM_351/2022_Pubblica_Amministrazione_DEMM	78.426,04
DM_351/2022_Pubblica_Amministrazione_DING	PNRR - DM_351/2022_Pubblica_Amministrazione_DING	78.426,08
DM_351/2022_Ricerca_PNRR_DING	PNRR - DM_351/2022_Ricerca_PNRR_DING	60.112,20
DM_351/2022_Ricerca_PNRR_DST	PNRR - DM_351/2022_Ricerca_PNRR_DST	158.098,18
DM_351/2022_Transizioni_digitali_DING	PNRR - DM_351/2022_Transizioni_digitali_DING	40.459,12
DM_352/2022_Imprese_DING	PNRR - DM_352/2022_Imprese_DING	353.934,82
DM_352/2022_Imprese_DST	PNRR - DM_352/2022_Imprese_DST	52.390,27
DM_934/2022	PNRR - DM 934/2022 - Unisannio Orienta	212.768,95
DM_934/2022-A.A.2023/2024	PNRR - DM 934/2022 - Unisannio Orienta - A.A. 2023/2024	406.300,00
DOTTXL_PNRR_DM629/2024-Angelone/DOnofrio	Approcci multidisciplinari per la riqualificazione su base geomorfologica dell'ecosistema fluviale, l'analisi della dinamica attuale e la previsione dell'evoluzione futura dei corsi d'acqua.	140.000,00
DOTTXL_PNRR_DM629/2024-Perugini_Ilenia	Analisi termo-economica delle azioni delle Pubbliche Amministrazioni per la promozione e l'attuazione della transizione energetica	70.000,00
DOTTXL_PNRR_DM629/2024-Scialò_Laura	Giustizia Civile, innovazione tecnologica e IA: riflessi sull'efficienza delle esecuzioni forzate singolari	70.000,00
DOTTXL_PNRR_DM630/2024_ABC-Abbasi_Shenari	Time series analysis and hydrogeological modeling per lo studio degli impatti del cambiamento climatico sugli acquiferi carsici	70.000,00
DOTTXL_PNRR_DM630/2024_AVERSANA-Henintsoa_Faniry	Metodi statistici per la valutazione del mercato energetico	70.000,00
DOTTXL_PNRR_DM630/2024_BIQEM-Araiz_Marquez	Nuovi materiali termoindurenti compositi a ridotto impatto ambientale: sintesi, caratterizzazione e studio delle proprietà meccaniche	70.000,00
DOTTXL_PNRR_DM630/2024_BORBONE-Bozzi_Antonella	Marketing e Management per la sostenibilità nel settore food	70.000,00
DOTTXL_PNRR_DM630/2024_GENUS-Faretra_Luca	Metodi computazionali per lo studio dello splicing alternativo da dati di RNA-seq	70.000,00
DOTTXL_PNRR_DM630/2024_INGV-Gagliarde_Nicola	Studio della deformazione crostale e dei processi tettonici attivi attraverso approcci multidisciplinari per la comprensione dei meccanismi geologici che sovrintendono alla sismicità	70.000,00
DOTTXL_PNRR_DM630/2024_INTELLIGENTIA-Repola	Tecniche avanzate di analisi dei dati con Deep learning per applicazioni industriali	70.000,00
DOTTXL_PNRR_DM630/2024_INTELLIGENTIA-Servodio_M	Monitoraggio di Infrastrutture e ambiente con tecniche avanzate di elaborazione dati	70.000,00
DOTTXL_PNRR_DM630/2024_MATERIAS-Raucci_Sharon	Sintesi e valutazione biologica di ligandi bioattivi verso bersagli molecolari coinvolti nelle patologie uro-genitali	70.000,00
DOTTXL_PNRR_DM630/2024_MATTER-MoscaritoloFrancesca	L'attuazione della direttiva U.E. Casa Green: profili giuridici Europei e Nazionali	70.000,00
DOTTXL_PNRR_DM630/2024_MMI-Briulo_Francesco	Computer Vision per Robotica Mobile	70.000,00

Bilancio di esercizio al 31 dicembre 2024
Università degli Studi del Sannio

DOTTXL_PNRR_DM630/2024_NSE-Mostova	Tecnologie e metodologie abilitanti l'integrazione massiva di generatori rinnovabili nelle reti elettriche	70.100,00
DOTTXL_PNRR_DM630/2024_OFFTEC-Diglio_Giorgia	Sviluppo di modelli innovativi per la progettazione e la gestione di sistemi idrici in pressione	70.100,00
DOTTXL_PNRR_DM630/2024_RUMMO-Bocchini_Martina	Sviluppo e internazionalizzazione del sistema italiano attraverso le piccole e medie imprese	70.000,00
ECOSTORE-H2_PNRR	Progetto ECOSTORE-H2 - PAPPALARDO - SVILUPPO ECOSOSTENIBILE DI POLIMERI E CARBONI ULTRA POROSI PER LO STOCCAGGIO E IL TRASPORTO DI IDROGENO	316.318,32
EROICO	PNRR - Effects of extra low frequency-electromagnetic Radiations On iPSC-derived Cardiac Organoids (EROICO)	103.593,00
EVOLUTION_PNRR	Progetto EVOLUTION - CUSANO - Codice Progetto PNRR-POC-2022-12376586	340.943,48
FIT149	Cofinanziamento di Ateneo IST137 - PNRR - "SADIM - M1C3: Turismo e Cultura 4.0 - I1.2: Rimozione delle barriere fisiche e cognitive in musei, biblioteche e archivi" - PNRR NEXTGENERATIONEU	6.406,08
IST129	PNRR - SHerIL - Samnium Heritage Innovation Lab	3.722.870,22
IST137	PNRR - "SADIM - M1C3: Turismo e Cultura 4.0 - I1.2: Rimozione delle barriere fisiche e cognitive in musei, biblioteche e archivi" - PNRR NEXTGENERATIONEU	500.000,00
IST140	PNRR - "ECOSISTEMI DELL'INNOVAZIONE - Nord Ovest Digitale E Sostenibile - Spoke 2 (NODES-UNITO)"	299.654,00
IST141	PNRR - "ECOSISTEMI DELL'INNOVAZIONE - Nord Ovest Digitale E Sostenibile - Spoke 3 (NODES-UNInsubria)"	511.583,00
IST145	PNRR - Convenzione INPS 2023 finanziamento borsa Dottorato di ricerca XXXIX ciclo "Scienze e Tecnologie per l'Ambiente e la Salute"	62.000,00
IST146	PNRR - Misura 1.3.1 Piattaforma Digitale Nazionale Dati - acquisto di 8 servizi	82.154,80
IST147	PNRR - Security Rights in Cyber Space (SERICS) - Spoke 2 Misinformation and Fakes	770.000,00
IST166	PNRR - TNE - Supporting Universities in digital transition, educational Innovation & environment protection fostering the Launch of Italian Educational Institutions Abroad	155.222,76
IST167	PNRR - TNE - Green and Pink for Sustainable Education - GPS Education	148.957,91
MACROCAR-3G	PNRR - Macrofagi CAR di terza generazione: una nuova arma contro i tumori (MACROCAR-3G)	250.000,00
MES_QT	Progetto - MES&QT - Rapuano - Distributed Measurement Systems based on Quantum Technologies for Secure Communications" PNRR - NextGenerationEU - M4.C2.1.5 Ecosistema dell'Innovazione ECS_00000024 ROME TECHNOPOLE - Avviso MUR DD n. 3277 30/12/2021	76.158,60
PRIN_PNRR_2022_AMBROSINO	PRIN 2022 PNRR M4.C2.1.1. - MANCINI F.P. IN SOSTITUZIONE DI AMBROSINO CONCETTA - P2022ZWKPN - An evolutionary conserved role of mitochondrial AKAP1 in the development of central and peripheral nervous system	80.000,00
PRIN_PNRR_2022_AVELLA	PRIN 2022 PNRR M4.C2.1.1. - P20227CTY3 - HEXAGON: Highly- specialized EXact Algorithms for Grid Operations at the National level - AVELLA	23.488,00
PRIN_PNRR_2022_CANZONIERO	PRIN 2022 PNRR M4.C2.1.1. - CANZONIERO LORELLA MARIA TERESA - P2022P88K5 - Ionic mechanisms involved in cardiomyopathy: novel pharmacological targets	82.000,00
PRIN_PNRR_2022_CIARCIA	PRIN 2022 PNRR M4.C2.1.1. - CIARCIA SABATINO - P2022JHHKX - Multidisciplinary study of nonvolcanic CO2 degassing in the southern Apennines: definition of the buried reservoirs and seeping mechanisms	23.547,00
PRIN_PNRR_2022_CICCHELLA	PRIN 2022 PNRR M4.C2.1.1. - CICCHELLA DOMENICO - P2022HAMX9 - RES2OX - Investigating Specialized Metabolism as an integral factor to improve oxidative stress resilience in native plants exposed to metalloids naturally contaminated soils	60.865,00
PRIN_PNRR_2022_CONSALES	PRIN 2022 PNRR M4.C2.1.1. - P2022FEWBL - Advanced mUltianalyte lab-on-fiber platform for neuroendocrine neoplasms diagnosis based on all-dielectric fluorescence-enhancing metasurfaces (AURORA) - CONSALES	138.708,00
PRIN_PNRR_2022_CUSANO	PRIN 2022 PNRR M4.C2.1.1. - P2022MNPZ8 - FIRST-Fiber Assisted IntegRated Optofluidic BiolaSserfor mi-Rna detecTion - CUSANO	111.589,00
PRIN_PNRR_2022_DAVINO	PRIN 2022 PNRR M4.C2.1.1. - P202244448 - Vibration Energy Harvesters featuring Smart Power Electronic Interfaces towards Resilient IoT (ESPERI) - DAVINO	114.100,00
PRIN_PNRR_2022_DE_ANGELIS	PRIN 2022 PNRR M4.C2.1.1. - P2022LMR37 - Intelligent Buildings for Safety of Structures - INBUSS - DE ANGELIS	103.417,00
PRIN_PNRR_2022_DEL_VECCHIO	PRIN 2022 PNRR M4.C2.1.1. - P2022XALNS - Multi robot collaborativE manipuLation suppOrting DisassembLY tasks (MELODY) - DEL VECCHIO	76.499,00
PRIN_PNRR_2022_DE_NICOLA	PRIN 2022 PNRR M4.C2.1.1. - DE NICOLA FLAVIA - P20224W4XX - Enhancement of Microbial and plant Biodiversity by Restoration of degraded soils in Mediterranean Areas through marine Compost and zeolites Exploitation (EMBRACE)	51.510,00
PRIN_PNRR_2022_DE_VITO	PRIN 2022 PNRR M4.C2.1.1. - P2022L2KTA - EXTENDABLE - network of EXTENDED reALity- enaBLED laboratories for remote practical training - DE VITO	80.800,00
PRIN_PNRR_2022_DI_PENTA	PRIN 2022 PNRR M4.C2.1.1. - P20224HSZE - Mining Software Repositories for enhanced Software Bills of Materials (MSR4SBOM) - DI PENTA	117.081,00
PRIN_PNRR_2022_DI_SORBO	PRIN 2022 PNRR M4.C2.1.1. - P2022553SL - FRINGE: context- aware FaiRness engineeriNG in complex software systEms - DI SORBO	79.580,00
PRIN_PNRR_2022_ESPOSITO	PRIN PNRR 2022 PAOLO ESPOSITO - P20225M45W - Social Impact Assessment for Food Security. The Italian Perspective	74.209,00

Bilancio di esercizio al 31 dicembre 2024
Università degli Studi del Sannio

PRIN_PNRR_2022_FILATRELLA	PRIN 2022 PNRR M4.C2.1.1. - FILATRELLA GIOVANNI - P2022KWFH - QUench mechanisms Study In superconductors for Safe energy and energy Saving - QUESTIONS	33.401,00
PRIN_PNRR_2022_FIORILLO	PRIN 2022 PNRR M4.C2.1.1. - FIORILLO FRANCESCO - P2022JZHKM - Future scenarios in coastal karst: saltwater intrusion, loss of water resources and sinkhole development as effects of climate changes (FU.CO.KA Project)	66.052,00
PRIN_PNRR_2022_GALDI	PRIN 2022 PNRR M4.C2.1.1. - Geometry-driven Artificial Magnetism for magnetic resonance imaging (GAMING) - GALDI VINCENZO	100.346,00
PRIN_PNRR_2022_GUARINO	PRIN 2022 PNRR M4.C2.1.1. - GUARINO CARMINE - P20227BJYF - ChAMPION - Chamaerops humilis reference genome sequencing for Active conservation of an endemic Mediterranean Palm Including analyses Of biotic interactions Network	134.311,00
PRIN_PNRR_2022_MANCUSI	PRIN 2022 PNRR M4.C2.1.1. - P2022K2449 - Reactor for methanol production from bio-syngas (MECOMER) - MANCUSI	64.672,00
PRIN_PNRR_2022_MARRASSO	PRIN 2022 PNRR M4.C2.1.1. - P2022LLYAF - NETPLUS - Neighborhood Energy Transition: towards Positive energy balance and carbon neutral districts - MARRASSO	44.000,00
PRIN_PNRR_2022_MAURO	PRIN 2022 PNRR M4.C2.1.1. - P2022NYPHL - VISIONS: evolutionary design of innovative heat transfer devices - MAURO	110.222,00
PRIN_PNRR_2022_NAZZARO	PRIN PNRR 2022 CONCETTA NAZZARO - P2022KTM7H - Triggering service ecosystems through digital transition for the development of inner areas (YOUTH)	79.580,00
PRIN_PNRR_2022_PAGNOTTA	PRIN 2022 PNRR M4.C2.1.1. - PAGNOTTA STEFANO - P202228YH4 - An integrated analytical pipeline to overcome the missing heritability issue in familial non-medullary thyroid cancer	45.500,00
PRIN_PNRR_2022_PAPPALARDO	PRIN 2022 PNRR M4.C2.1.1. - PAPPALARDO DANIELA - P2022K9XN3 - New recyclable thermosetting and elastomeric polymeric materials based on bio-renewable feedstocks	60.000,00
PRIN_PNRR_2022_PECCHIA	PRIN 2022 PNRR M4.C2.1.1. - P2022TT7A7 - Threat-driven security testing and proactive defense identification for edge-cloud systems - PECCHIA	73.430,00
PRIN_PNRR_2022_PRINCIPE	PRIN 2022 PNRR M4.C2.1.1. - P2022KWK8F - Advanced Lab-On-Fiber optrode based on Mie-Void resonators for multiple biomarker detection in breast cancer - ALIVE - PRINCIPE	125.964,00
PRIN_PNRR_2022_VISAGGIO	PRIN 2022 PNRR M4.C2.1.1. - P20225J5YS - PAAM - Privacy Aware Anti Malware - VISAGGIO	85.884,00
PRIN_PNRR_2022_ZOTTI	PRIN 2022 PNRR M4.C2.1.1. - ZOTTI TIZIANA - P2022RBPBH - Multiple functions of CARD14 in keratinocyte differentiation, response to TLR-activation, ferroptosis and psoriasis pathogenesis	64.059,00
PRIN_PNRR_2022_ZULLO	PRIN 2022 PNRR M4.C2.1.1. - ZULLO ALBERTO - P2022SZE5Y - Bioactive compounds-loaded nanocarriers for the prevention of vascular and blood brain barrier dysfunctions ACRONIMO: ENDO-CARE	60.458,00
PRIN2022_GALLO	PRIN 2022 GALLO - SH7 - Models and methods for the optimal allocation of resources assigned by the PNRR to hydrogen experimentation for road and rail transport	36.512,00
SINAPSO	PNRR - Sviluppo e identificazione di Nuovi Aptameri per la delivery di miR-146a nel trattamento del fenotipo Psoriasico (SINAPSO)	180.142,00
SOP	PNRR - Progetto esteso SERICS - SPOKE 6 Software and Platform - Bando a cascata emanato da Università Ca' Foscari di Venezia - "Progetto SOP Securing Software Platforms"	946.916,59
ZINERGY	PNRR - Inc signal modulation in cell models of Neuroinflammation and brain injury - SPOKE 3	230.000,00
		17.285.969,04
		3,5% pari a € 605.008,92

Il **Fondo incentivi per funzioni tecniche** accoglie le somme accantonate nell'esercizio a titolo di incentivi per funzioni tecniche ai sensi dell'art.113 del D.Lgs. 50/2016.

Il **Fondo oneri** accoglie l'accantonamento per le TARI arretrate e rimodulate dal Comune di Benevento, per le indennità anni 2022-2023-2024 di alcuni componenti del Consiglio di Amministrazione, del Nucleo di Valutazione di ateneo e del Collegio dei Revisori dei conti, le risorse 2022, 2023 e 2024 derivanti da economie su progetti comunitari e su conto terzi disponibili per Contrattazione Collettiva Integrativa nonché le risorse necessarie per la

copertura dei costi del personale docente assunti nell'ambito del primo Dipartimento di eccellenza 2018-2022. Altresì, sono state accantonate le perdite certe inerenti ai progetti PNS, DM 1121/2019, Gemme, E-drone e Genoma e Salute.

Il **Fondo risorse decentrate per le ex categorie B, C e D (attuali Operatori, Collaboratori e Funzionari)** accoglie le somme destinate all'attuazione delle progressioni economiche orizzontali nel nuovo sistema di classificazione del personale, nonché a sostenere le iniziative rivolte a migliorare la produttività, l'efficienza e l'efficacia dei servizi.

Il **Fondo retribuzione di posizione e risultato categoria ex EP (attuale Elevate Professionalità)** accoglie le somme destinate alla retribuzione di posizione e di risultato del personale della categoria EP.

Il **Fondo indennità di risultato del Direttore Generale** accoglie l'indennità di risultato del Direttore Generale.

Il **Fondo incrementi retributivi personale tecnico amministrativo, dirigente e collaboratori linguistici** accoglie la somma destinata agli incrementi stipendiali del personale tecnico amministrativo e dell'unico collaboratore linguistico in servizio di ruolo presso l'ateneo, derivanti dai rinnovi contrattuali, nonché dei due dirigenti non di ruolo e con contratto individuale di lavoro a tempo determinato.

Il **Fondo per indennità di posizione e di risultato dei Dirigenti** accoglie l'indennità di posizione e di risultato dei due dirigenti non di ruolo e con contratto individuale di lavoro a tempo determinato.

Il **Fondo per straordinario al personale tecnico e amministrativo** accoglie le somme destinate, a titolo di remunerazione di lavoro straordinario, al personale tecnico e amministrativo in servizio di ruolo presso l'ateneo.

Il **Fondo per sussidi al personale tecnico e amministrativo** accoglie i fondi per sussidi da corrispondere al personale tecnico e amministrativo accantonati nell'anno 2024 per gli eventi relativi all'anno 2023, non ancora erogati al 31 dicembre 2024.

Il **Fondo comune di ateneo (risorse da attività conto terzi e progetti comunitari) al personale tecnico e amministrativo** accoglie le somme derivanti dall'attività commerciale,

per una quota pari al 6% dell'imponibile delle singole commesse svolte dall'Amministrazione Centrale e dalle strutture dipartimentali nell'anno 2024 ma non ancora liquidate al personale tecnico amministrativo dell'ateneo.

Il **Fondo per contratti a tempo determinato per ricercatori - art. 24, comma 3, L. 240/2014** da corrispondere al personale di cui al predetto articolo.

I **Fondi per la premialità del personale docente e ricercatore e del personale tecnico amministrativo** di cui al relativo regolamento sono stati accantonati per la successiva corresponsione al personale docente, ricercatore e tecnico amministrativo.

C. TRATTAMENTO DI FINE RAPPORTO DI LAVORO SUBORDINATO

Il fondo in esame accoglie le somme accantonate a titolo di trattamento di fine rapporto di lavoro spettante al personale dipendente dell'ateneo, ma nello Stato Patrimoniale al 31 dicembre 2024 le poste a esso relative non risultano valorizzate in quanto il trattamento di fine rapporto non è gestito dall'Università degli Studi del Sannio ma direttamente dall'INPS.

D. DEBITI (con separata indicazione, per ciascuna voce, degli importi esigibili oltre l'esercizio successivo)

I debiti sono stati iscritti al loro valore nominale. Di seguito il dettaglio delle varie voci:

Descrizione	Valore al 31 dicembre 2023	Valore al 31 dicembre 2024	Differenza
1) Mutui e Debiti verso banche	€ 3.500.000,00	€ 0,00	-€ 3.500.000,00
2) Debiti verso MIUR e altre Amministrazioni centrali	€ 0,00	€ 0,00	€ 0,00
3) Debiti verso Regioni e Province Autonome	€ 0,00	€ 0,00	€ 0,00
4) Debiti verso altre Amministrazioni locali	€ 39.386,33	€ 56.411,50	€ 17.025,17
5) Debiti verso l'Unione Europea e il Resto del Mondo	€ 0,00	€ 0,00	€ 0,00
6) Debiti verso Università	€ 45.910,75	€ 152.552,91	€ 106.642,16
7) Debiti verso studenti	€ 152.859,52	€ 171.201,59	€ 18.342,07
8) Acconti	€ 0,00	€ 0,00	€ 0,00
9) Debiti verso fornitori	€ 965.692,17	€ 1.271.410,27	€ 305.718,10
10) Debiti verso dipendenti	€ 68.372,54	€ 177.334,55	€ 108.962,01
11) Debiti verso società o enti controllati	€ 0,00	€ 0,00	€ 0,00

Bilancio di esercizio al 31 dicembre 2024
Università degli Studi del Sannio

12) Altri debiti	€ 2.581.181,02	€ 2.702.531,40	€ 121.350,38
Totale	€ 7.353.402,33	€ 4.531.442,22	-€ 2.821.960,11

Di seguito, per ciascuna voce, si riportano gli importi esigibili entro e oltre l'esercizio 2024 nel rispetto del principio di prudenza, che richiede, ai fini della indicazione degli importi esigibili entro o oltre l'esercizio successivo, che la classificazione venga effettuata con riferimento alla loro scadenza contrattuale.

Descrizione	Debiti al 31 dicembre 2024	
Mutui e Debiti verso banche	€ 0,00	
<i>entro 12 mesi</i>	€ 0,00	
<i>oltre 12 mesi</i>	€ 0,00	
Debiti verso MIUR e altre Amministrazioni centrali	€ 0,00	
<i>entro 12 mesi</i>	€ 0,00	
<i>oltre 12 mesi</i>	€ 0,00	
Debiti verso Regioni e Province Autonome	€ 0,00	
<i>entro 12 mesi</i>	€ 0,00	
<i>oltre 12 mesi</i>	€ 0,00	
Debiti verso altre Amministrazioni locali	€ 56.411,50	
<i>entro 12 mesi</i>	€ 56.411,50	
<i>oltre 12 mesi</i>	€ 0,00	
Debiti verso l'Unione Europea e il Resto del Mondo	€ 0,00	
<i>entro 12 mesi</i>	€ 0,00	
<i>oltre 12 mesi</i>	€ 0,00	
Debiti verso Università	€ 152.552,91	
<i>entro 12 mesi</i>	€ 152.552,91	
<i>oltre 12 mesi</i>	€ 0,00	
Debiti verso studenti	€ 171.201,59	
<i>entro 12 mesi</i>	€ 171.201,59	
<i>oltre 12 mesi</i>	€ 0,00	
Acconti	€ 0,00	
<i>entro 12 mesi</i>	€ 0,00	
<i>oltre 12 mesi</i>	€ 0,00	
Debiti verso fornitori	€ 1.271.410,27	
<i>entro 12 mesi</i>	€ 1.271.410,27	
<i>oltre 12 mesi</i>	€ 0,00	
Debiti verso dipendenti	€ 177.334,55	
<i>entro 12 mesi</i>	€ 177.334,55	
<i>oltre 12 mesi</i>	€ 0,00	
Debiti verso società o enti controllati	€ 0,00	
<i>entro 12 mesi</i>	€ 0,00	
<i>oltre 12 mesi</i>	€ 0,00	
Altri debiti	€ 2.702.531,40	
<i>entro 12 mesi</i>	€ 2.702.531,40	
<i>oltre 12 mesi</i>	€ 0,00	

1) Mutui e Debiti verso banche

La voce *"Mutui e Debiti verso banche"* non è stata valorizzata nel corso dell'esercizio 2024, in quanto è stato estinto il prestito chirografario con Cassa Depositi e Prestiti S.p.A. a titolo di cofinanziamento dei lavori del Progetto denominato *"SHerIL – Samnium Heritage Innovation Lab - Centro per la conoscenza, tutela e valorizzazione del patrimonio culturale materiale e immateriale"* per l'importo di € 3.500.000,00.

2) Debiti verso MIUR e altre Amministrazioni centrali

La voce *"Debiti verso MIUR e altre Amministrazioni centrali"* non è stata valorizzata nel corso dell'esercizio 2024.

3) Debiti verso Regione e Province Autonome

La voce *"Debiti verso Regione e Province Autonome"* non è stata valorizzata nel corso dell'esercizio 2024.

4) Debiti verso altre Amministrazioni locali

La voce accoglie le somme da corrispondere alla Regione Campania per la restituzione di somme non spese nell'ambito di un progetto di ricerca (D.R. 1235/2014 - ex impegno 2014/4337) e al CREA *"Consiglio per la ricerca in agricoltura e l'analisi dell'economia agraria"* per il trasferimento della quota di finanziamento in qualità di partner del Progetto POIGA.

5) Debiti verso l'Unione Europea e il Resto del Mondo

La voce *"Debiti verso l'Unione Europea e il Resto del Mondo"* non è stata valorizzata nel corso dell'esercizio 2024.

6) Debiti verso Università

La voce accoglie il debito verso l'Università degli Studi di Napoli *"Federico II"* per la restituzione di somme non spese nell'ambito del Progetto *"Embedded Systems in Critical Domains"*, il debito verso l'Università degli Studi della Campania *"Luigi Vanvitelli"* per gli oneri di personale relativi a una posizione di comando presso il nostro ateneo per il periodo luglio-settembre 2022, nonché un ulteriore debito verso l'Università degli Studi di Napoli *"Federico II"* per il trasferimento di quota relative a progetti.

7) Debiti verso studenti

La voce accoglie le somme da corrispondere, secondo il principio della competenza economica, per le rate di dicembre 2024 ai dottorandi iscritti ai diversi corsi e cicli dei Dottorati di Ricerca attivati presso l'Università degli Studi del Sannio, ai borsisti di ricerca e i rimborsi spese ai dottorandi di ricerca.

8) Acconti

La voce "Acconti" non è stata valorizzata nel corso dell'esercizio 2024.

9) Debiti verso fornitori

La voce accoglie le somme da corrispondere ai fornitori per beni pervenuti e servizi resi nel 2024 la cui fattura è pervenuta entro il 31 dicembre 2024 e quelle da corrispondere, tenuto conto del principio della competenza economica, ai fornitori per acquisti effettuati nel 2024 in relazione ai quali non è pervenuta fattura entro il 31 dicembre 2024.

10) Debiti verso dipendenti

La voce accoglie le somme ancora da corrispondere al personale tecnico amministrativo e ai docenti, ai ricercatori, agli assegnisti di ricerca e ai tirocinanti per attività svolte nel 2024 ma non liquidate entro l'esercizio, ai componenti del Consiglio di Amministrazione, del Nucleo di Valutazione, del Collegio dei Revisori dei Conti.

11) Debiti verso società o enti controllati

La voce "Debiti verso società o enti controllati" non è stata valorizzata nel corso dell'esercizio 2024.

12) Altri debiti

La voce accoglie le somme derivanti dai debiti verso:

- erario, per l'IVA "intra UE" istituzionale relativa al mese di dicembre 2024, per l'IVA "Split Payment", per le ritenute fiscali e per l'IRAP su emolumenti e compensi corrisposti al personale tecnico amministrativo e a docenti e ricercatori nel mese di dicembre 2024, nonché a personale esterno per prestazioni rese in favore dell'ateneo, corrisposti nel mese di dicembre 2024, per il bollo virtuale su tasse universitarie relativo al IV trimestre 2024 e per le ritenute extraerariali;

- INPS, per le ritenute previdenziali su emolumenti e compensi corrisposti al personale tecnico amministrativo e a docenti e ricercatori nel mese di dicembre 2023, nonché a personale esterno per prestazioni rese in favore dell'Ateneo, corrisposti nel mese di dicembre 2023, sulle somme corrisposte per le rate di dicembre 2023 ai dottorandi iscritti ai diversi corsi e cicli dei Dottorati di Ricerca attivati presso l'Università degli Studi del Sannio;
- alcuni professionisti, per prestazioni rese nel corso dell'anno 2024.

E. RATEI E RISCONTI PASSIVI E CONTRIBUTI AGLI INVESTIMENTI

Misurano proventi e oneri la cui competenza è anticipata o posticipata rispetto alla manifestazione numeraria e/o documentale. Essi prescindono dalla data di pagamento o di riscossione dei relativi costi o proventi e sono comuni a due o più esercizi e ripartibili in ragione del tempo.

e1) Contributi agli investimenti

Nello Stato Patrimoniale al 31 dicembre 2024 le poste relative ai contributi agli investimenti risultano valorizzate per € 1.084.324,54. Prudenzialmente e al fine di coprire gli ammortamenti futuri, l'ateneo ha optato per la sterilizzazione dei proventi (al netto delle quote di ammortamento), mediante risconto passivo, derivanti dai finanziamenti da MUR per investimenti in edilizia universitaria (€ 478.874,64) e dallo sconto in fattura derivante dai cosiddetti "Ecobonus" (€ 153.701,44) e "Bonus Facciate" (€ 451.748,46) applicato ai lavori di manutenzione straordinaria sugli immobili "Ex Poste - via Traiano", "Sant'Agostino" e "Palazzo ex INPS - Piazza Roma".

e2) Altri ratei e risconti passivi

Si rileva, tra i risconti passivi, l'ammontare di € 19.917.079,79, che accoglie, per € 19.915.887,74, il valore ancora da ammortizzare delle immobilizzazioni materiali (beni mobili e immobili) acquistate prima del 1° gennaio 2015, e, per € 1.192,05, la quota di risconto del provento relativo alla rata del contratto di locazione CeRICT s.c.r.l. - periodo 1° novembre 2024 - 30 aprile 2025.

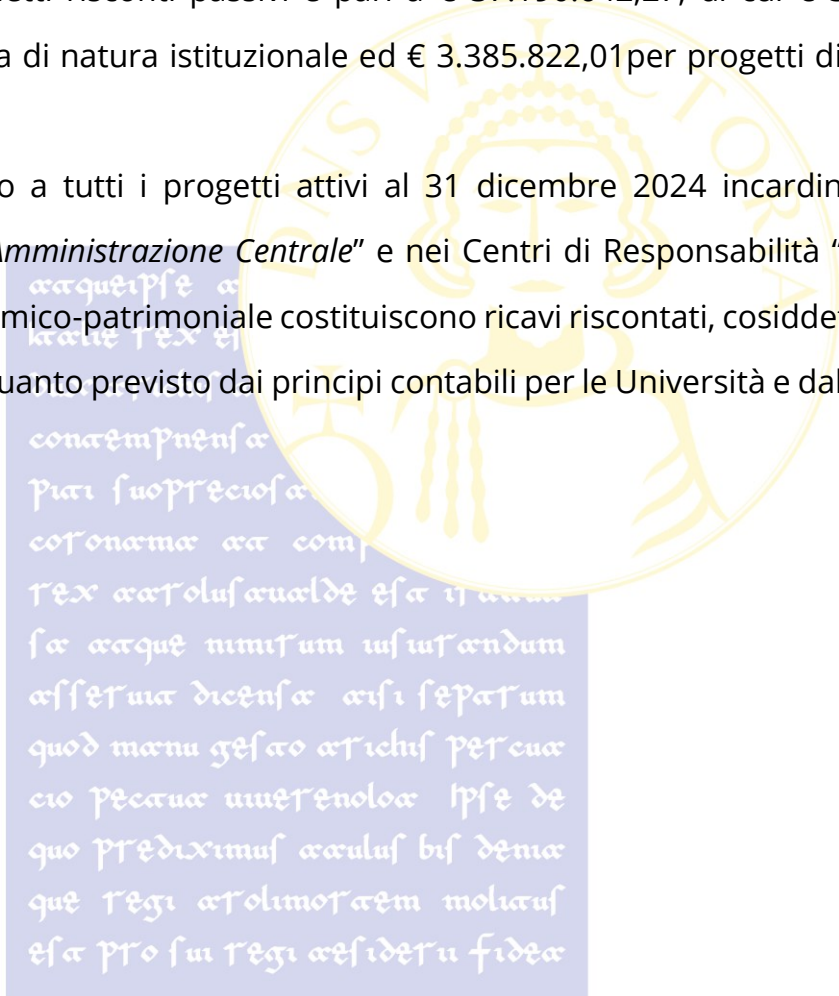
F) RISCONTI PASSIVI PER PROGETTI E RICERCHE IN CORSO

Accoglie i risconti passivi su progetti di ricerca istituzionali e su commesse di natura commerciale i cui proventi realizzati nel corso dell'esercizio 2024 sono stati maggiori dei costi sostenuti.

f1) Risconti passivi per progetti e ricerche finanziate e co-finanziate in corso

Il totale dei predetti risconti passivi è pari a € 37.190.642,27, di cui € 33.804.820,26 per progetti di ricerca di natura istituzionale ed € 3.385.822,01 per progetti di ricerca di natura commerciale.

Essi si riferiscono a tutti i progetti attivi al 31 dicembre 2024 incardinati nel Centro di Responsabilità "Amministrazione Centrale" e nei Centri di Responsabilità "Dipartimenti" e in contabilità economico-patrimoniale costituiscono ricavi riscontati, cosiddetti "ricavi sospesi", in conformità a quanto previsto dai principi contabili per le Università e dal Manuale Tecnico Operativo.



CONTI D'ORDINE

I conti d'ordine accolgono il valore dei fabbricati di proprietà di terzi e utilizzati con contratti di comodato d'uso a vario titolo dall'Università degli Studi del Sannio, per la cui determinazione ci si è riferiti alla rendita catastale.

Nelle tabelle seguenti si riporta l'elenco dei fabbricati di proprietà di terzi inseriti nei conti d'ordine, con indicazione del valore per il quale sono stati contabilizzati.


N.	IMMOBILE	CATEGORIA	RENDITA CATASTALE
1	Complesso Immobiliare "CONVITTO NAZIONALE GIANNONE" Piazza Roma n. 27 - Benevento		€ 33.744,31
2	Complesso Immobiliare "EX SAN VITTORINO" Via Tenente Pellegrini snc - Benevento	A/5	€ 66,62
		A/5	€ 66,62
		B/1	€ 15.307,16
		A/4	€ 116,20
		A/5	€ 88,83
		A/5	€ 88,83
		B/1	€ 14.794,01
3	Immobile "EX PALAZZINA ZOPPOLI" - Via Tenente Raffaele Pellegrini, n. 16 - Benevento	B/4	€ 3.958,64
Totale			€ 68.231,22

Piati suopteciosā
 cotonamaa aca comp
 rex aatoluscualde esā i
 fa aatque nimitum iustandam
 asserua dieusa arsi sepatum
 quod manu gesato atichis percuā
 cio peatua uuerenoloa ipse de
 quo ptediximus aaculus bis denia
 que regi atolimotatem moliatuf
 esā pro sui regi aesi detu fidea

ANALISI DELLE VOCI DEL CONTO ECONOMICO

Lo schema adottato per il Conto Economico è coerente con lo schema di cui all'Allegato 1 del Decreto del Ministro dell'istruzione, dell'università e della ricerca, di concerto con il Ministro dell'economia e delle finanze, del 15 gennaio 2025, n. 35, "*Modifica, revisione e aggiornamento dei principi contabili*".

Le voci del Conto Economico al 31 dicembre 2024 sono confrontate con quelle dell'esercizio precedente.



PROVENTI

Prima di passare all'analisi delle singole voci di provento si precisa che, laddove essi si riferiscano a progetti istituzionali o a commesse conto terzi, gli importi complessivi risentono dell'applicazione del criterio di valutazione della "commessa completata", di cui all'articolo 5, comma 2, lettera d), del Decreto del Ministro dell'istruzione, dell'università e della ricerca, di concerto con il Ministro dell'economia e delle finanze, del 15 gennaio 2025, n. 35, "Modifica, revisione e aggiornamento dei principi contabili", e di cui alle note esplicative riportate nella versione integrale e coordinata del Manuale Tecnico Operativo, per i cui dettagli si rimanda ai "Criteri di valutazione e fonti normative" della presente Nota Integrativa. Pertanto, nel caso in cui i proventi del progetto/commessa registrati nell'esercizio siano stati maggiori dei costi correlati, è stata riscontata la parte eccedente agli esercizi successivi (**risconto passivo**), mentre, nel caso inverso, è stata imputata la quota di proventi di competenza iscrivendo un rateo attivo per la differenza (**rateo attivo**).

A) PROVENTI OPERATIVI

I. PROVENTI PROPRI

La voce "Proventi propri" accoglie i proventi derivanti dall'attività istituzionale dell'Ateneo relativamente alle attività didattiche e di ricerca e di trasferimento tecnologico.

PROVENTI PROPRI	Valore al 31 dicembre 2023	Valore al 31 dicembre 2024	Differenza
1) Proventi per la didattica	€ 3.120.158,36	€ 3.252.358,83	€ 132.200,47
2) Proventi da Ricerche commissionate e trasferimento tecnologico	€ 977.853,65	€ 1.414.934,61	€ 437.080,96
3) Proventi da Ricerche con finanziamenti competitivi	€ 5.833.113,53	€ 8.313.422,81	€ 2.480.309,28
Totale	€ 9.931.125,54	€ 12.980.716,25	€ 3.049.590,71

1) Proventi per la didattica

Proventi per la didattica	Valore al 31 dicembre 2023	Valore al 31 dicembre 2024	Differenza
Tasse e contributi corsi di laurea	€ 2.758.359,73	€ 2.808.755,75	€ 50.396,02
Tasse e contributi corsi post lauream	€ 0,00	€ 59.990,19	€ 59.990,19
Tasse e contributi Master	€ 44.646,76	€ 45.528,23	€ 881,47
Tasse e contributi vari	€ 193.980,40	€ 246.099,64	€ 52.119,24

Bilancio di esercizio al 31 dicembre 2024
Università degli Studi del Sannio

Indennità di mora	€ 122.455,01	€ 79.935,02	-€ 42.519,99
Tasse preiscrizione	€ 490,00	€ 12.050,00	€ 11.560,00
Quote iscrizione a corsi	€ 226,46	€ 0,00	-€ 226,46
Totale	€ 3.120.158,36	€ 3.252.358,83	€ 132.200,47

La voce "Tasse e contributi corsi di laurea" è relativa alla contribuzione studentesca a fronte dei servizi didattici resi dall'Università per corsi di laurea e per corsi di laurea specialistica. L'importo per le immatricolazioni e per le iscrizioni viene determinato dal Consiglio di Amministrazione. Il dato annuale sulla contribuzione studentesca comprende sostanzialmente la I rata per l'anno accademico 2024/2025 e la II e III rata per l'anno accademico 2023/2024, oltre che i versamenti relativi a rate arretrate.

Tra i proventi per la didattica sono compresi anche le tasse per l'iscrizione a Master, a corsi di perfezionamento, a corsi singoli di insegnamento, a corsi di alta formazione e a tutti gli altri corsi organizzati dall'Università. Sono ricomprese, altresì, le competenze dovute per la partecipazione ai test di ingresso, le more per ritardato pagamento delle tasse universitarie e per tutti gli altri eventi da cui scaturisce un importo da versare all'Università.

Occorre precisare che è stato rispettato il dettato dell'articolo 5, comma 1, del DPR n.306/1997 modificato dal D.L. 6 luglio 2012 n. 95, convertito in Legge 7 agosto 2012 n. 135 (*spending review*).

2) Proventi da Ricerche commissionate e trasferimento tecnologico

Proventi da Ricerche commissionate e trasferimento tecnologico	Valore al 31 dicembre 2023	Valore al 31 dicembre 2024	Differenza
Contratti di ricerca, consulenza, convenzioni di ricerca c/terzi	€ 958.635,38	€ 1.402.878,34	€ 444.242,96
Prestazioni a pagamento - tariffario	€ 196,60	€ 17,50	-€ 179,10
Formazione su commessa	€ 18.669,61	€ 12.038,77	-€ 6.630,84
Altri proventi attività commerciale	€ 352,06	€ 0,00	
Totale	€ 977.853,65	€ 1.414.934,61	€ 437.433,02

I dati sopra indicati si riferiscono, in particolare:

- per le voci "Contratti di ricerca, consulenza, convenzioni di ricerca c/terzi", "Prestazioni a pagamento - tariffario" e "Formazione su commessa" alle commesse, aventi natura commerciale, realizzate dall'Università degli Studi del Sannio nell'ambito della ricerca scientifica e della didattica. Sono, quindi, prestazioni, a favore di terzi per attività di ricerca, didattica, consulenza, progettazione, sperimentazione, verifica tecnica, svolte sia

Bilancio di esercizio al 31 dicembre 2024
Università degli Studi del Sannio

dall'Amministrazione Centrale sia dalle strutture Dipartimentali, avvalendosi delle proprie competenze.

Si indicano, nella seguente tabella, i committenti dell'Università degli Studi del Sannio nel corso dell'esercizio 2024:

Denominazione Cliente
Agenzia nazionale per l'attrazione degli investimenti e lo sviluppo d'impresa S.p.A. - INVITALIA
Arch. IADAROLA Giuseppe
AVICOLA Mauro srl
Azienda Servizi Igiene Ambientale Benevento A.S.I.A. S.p.A
BIT4ID S.r.l.
BOVINO ORSARA AV
CANTIERI ITALIANI S.R.L.S.
Centro Reg.Inform. e Comun. Tecnol.-CeRICT s.c.r.l.
CFM SERVICE SRL
Comune di Benevento
Comune di Benevento - III settore Ambiente ed Energia. Mobilità e Politiche Energetiche
Comune di Benevento - Settore III
Comune di Benevento - Ufficio Opere Pubbliche
Comune di Buonalbergo
Comune di Castello del Matese
Comune di Foiano di Val Fortore
Comune di Torrecuso
Consorzio Meditech - Mediterranean Competence Centre 4 Innovation
Consorzio per l'Area di Sviluppo Industriale della Provincia di Benevento - Consorzio ASI
CSV Irpinia Sannio ETS
DEDALUS ITALIA S.P.A.
DETTA S.P.A.
E.I.T.D. S.r.l.
EDIL CAMALDOLI SANSONE SRL
ELIANA CATELLI -ARCHEOLOGA CATELLI ELIANA
ENSIEL - CONSORZIO INTERUNIVERSITARIO NAZIONALE PER ENERGIA E SISTEMI ELETTRICI
EUPHORBIA S.R.L. società BENEFIT
EUROPEAN SPACE AGENCY (ESA)
Favima srl
GAL Gruppo di Azione Locale "Consorzio Alto Casertano"
Gal Partenio Consorzio
GE.SE.SA. Gestione Servizi Sannio S.p.A.
Giunta Regionale della Campania Direzione Generale per il Ciclo Integrato delle acque e dei rifiuti, autorizzazioni ambientali U.O.D. Autorizzazioni Ambientali e Rifiuti 50.17.05
Gruppo Guerriero srl
GRUPPO HORUS - SOCIETÀ A RESPONSABILITÀ LIMITATA
HMR S.r.l.
Huawei Technologies Italia S.r.l.
Istituto Archeologico Germanico (IAG)
ITEMS Srl
LAND srl

Bilancio di esercizio al 31 dicembre 2024
Università degli Studi del Sannio

MBDA ITALIA S.p.A.
MOVYON S.P.A.
New Solution Enterprise s.r.l.
Officine Sostenibili Società Benefit s.r.l.
Olivieri Associati
Open Fiber S.p.A.
Ordine degli Avvocati di Benevento
PELAGALLI Leonida
PROGETTO SCUOLA s.c.a r.l.
Q CONSULTING S.R.L.
REGIONE CAMPANIA - DIREZ. GENERALE PER L'AMBIENTE LA DIFESA DEL SUOLO E L'ECOSISTEMA
REGIONE CAMPANIA - DIREZIONE GENERALE PER IL CICLO INTEGRATO DELLE ACQUE E DEI RIFIUTI - UOD 501700 "Autorizzazioni ambientali e rifiuti" Salerno
RFI - Rete Ferroviaria Italiana S.p.A.
Ricerca sul Sistema Energetico - RSE S.p.A.
Sapori del Granaio Srl
SIDERCAD S.P.A.
Smart Shaped Srl
TECNOCONTROLLI SRL
TEN PROJECT SRL
Tyche srl

3) Proventi da Ricerche con finanziamenti competitivi

Proventi da Ricerche con finanziamenti competitivi	Valore al 31 dicembre 2023	Valore al 31 dicembre 2024	Differenza
Ricerche con finanziamenti competitivi da MIUR	€ 3.882.986,41	€ 5.567.968,73	€ 1.684.982,32
Ricerche con finanziamenti competitivi da altri Ministeri e altre Amministrazioni centrali	€ 536.313,00	€ 720.801,51	€ 184.488,51
Ricerche con finanziamenti competitivi da Regioni	€ 954.474,13	€ 1.297.293,22	€ 342.819,09
Ricerche con finanziamenti competitivi da Province e Comuni	€ 4.276,79	€ 0,00	-€ 4.276,79
Ricerche con finanziamenti competitivi da Aziende Sanitarie e Ospedaliere	€ 25,36	€ 0,00	-€ 25,36
Ricerche con finanziamenti competitivi da Unione Europea	€ 256.225,62	€ 246.853,39	-€ 9.372,23
Ricerche con finanziamenti competitivi da Università	€ 530,58	€ 1.545,11	€ 1.014,53
Ricerche con finanziamenti competitivi da altri Organismi internazionali	€ 99.067,71	€ 260.421,92	
Ricerche con finanziamenti competitivi da altri clienti (pubblici)	€ 0,00	€ 214.403,60	€ 214.403,60
Ricerche con finanziamenti competitivi da altri clienti (privati)	€ 99.213,93	€ 4.135,33	-€ 95.078,60
Totale	€ 5.833.113,53	€ 8.313.422,81	€ 2.318.955,07

In queste voci sono iscritti tutti i ricavi derivanti da finanziamenti del MUR o di altri Ministeri, della Regione Campania, di Aziende Ospedaliere, dell'Unione Europea, di altre Università e

Bilancio di esercizio al 31 dicembre 2024
Università degli Studi del Sannio

di altri soggetti pubblici o privati per la realizzazione di progetti istituzionali di ricerca e di didattica. Il MIUR finanzia principalmente bandi PRIN, FIRB, PON, Futuro in Ricerca, l'Unione Europea prevalentemente progetti *Horizon 2020* e altri progetti di ricerca soprattutto di area scientifico-tecnologica, mentre la Regione Campania, al pari degli altri ministeri e delle altre amministrazioni centrali, finanzia progetti di ricerca sulla base di bandi competitivi, ai quali partecipano i docenti e ricercatori delle strutture dipartimentali.

Dall'esercizio 2023 è stato ricompreso tra i proventi da Ricerche con finanziamenti competitivi da MUR anche il finanziamento del Dipartimento di Eccellenza 2023-2027, la cui quota annuale è pari a € 1.687.792,00.

II CONTRIBUTI

Tra i contributi trovano collocazione quelli erogati dallo Stato nel quadro delle disposizioni di legge per il finanziamento dell'attività istituzionale, dall'Unione Europea e da altri soggetti terzi all'ateneo per la copertura di costi correnti o di costi per altre attività specificatamente previste.

CONTRIBUTI	Valore al 31 dicembre 2023	Valore al 31 dicembre 2024	Differenza
1) Contributi Miur e altre Amministrazioni centrali	€ 27.709.905,70	€ 31.196.133,84	€ 3.486.228,14
2) Contributi Regioni e Province autonome	€ 4.000,00	€ 6.791,64	€ 2.791,64
3) Contributi altre Amministrazioni locali	€ 0,00	€ 0,00	€ 0,00
4) Contributi dall'Unione Europea e dal Resto del Mondo	€ 355.949,09	€ 585.443,05	€ 229.493,96
5) Contributi da Università	€ 41.529,77	€ 124.753,03	€ 83.223,26
6) Contributi da altri (pubblici)	€ 84.339,39	€ 703.835,23	€ 619.495,84
7) Contributi da altri (privati)	€ 116.299,39	€ 231.058,81	€ 114.759,42
Totale	€ 28.312.023,34	€ 32.848.015,60	€ 4.535.992,26

1) Contributi MUR e altre Amministrazioni centrali

Contributi MUR e altre Amministrazioni centrali	Valore al 31 dicembre 2023	Valore al 31 dicembre 2024	Differenza
Contributo Ordinario di Funzionamento	€ 25.332.866,07	€ 28.619.824,00	€ 3.286.957,93
Assegnazione per l'assistenza, l'integrazione sociale e i diritti delle persone handicappate	€ 10.944,00	€ 0,00	-€ 10.944,00
Assegnazione per attività sportive universitarie	€ 0,00	€ 17.514,68	€ 17.514,68

Bilancio di esercizio al 31 dicembre 2024
Università degli Studi del Sannio

Contributi diversi in conto esercizio	€ 642.548,79	€ 984.642,43	€ 342.093,64
Assegnazione per cofinanziamento ricerca scientifica di interesse nazionale	€ 4.551,65	€ 818,31	-€ 3.733,34
Assegnazione fondo giovani	€ 122.660,00	€ 102.725,00	-€ 19.935,00
Assegnazione Programmazione Triennale	€ 206.559,00	€ 388.823,33	€ 182.264,33
Assegnazione borse di studio post laurea	€ 663.966,00	€ 656.399,00	-€ 7.567,00
Assegnazioni diverse a favore della ricerca	€ 191.693,24	€ 61.516,00	-€ 130.177,24
Contributi diversi da altri ministeri	€ 505.843,54	€ 105.109,93	-€ 400.733,61
Contributi per edilizia universitaria MIUR	€ 2.887,05	€ 229.118,41	€ 226.231,36
Contributi in conto capitale immobilizzazioni in uso	€ 25.386,36	€ 29.642,75	€ 4.256,39
Totale	€ 27.709.905,70	€ 31.196.133,84	€ 3.486.228,14

In queste tipologie di voci sono iscritti tutti i ricavi derivanti da trasferimenti del MUR e di altre Amministrazioni Centrali. Esse comprendono, prevalentemente:

- il "Fondo di Finanziamento Ordinario (FFO)", così articolato:

- interventi quota base FFO;
- assegnazioni destinate per le finalità premiali e perequative (quota premiale e intervento perequativo);
- interventi a favore degli studenti;
- interventi previsti da disposizioni legislative e ulteriori interventi.

2) Contributi Regioni e Province autonome

Contributi Regioni e Province autonome	Valore al 31 dicembre 2023	Valore al 31 dicembre 2024	Differenza
Assegnazioni da Regioni - Province autonome - contributi diversi	€ 4.000,00	€ 6.791,64	€ 2.791,64
Assegnazioni da Regioni - Province autonome - Accordi di programma	€ 0,00	€ 0,00	€ 0,00
Totale	€ 4.000,00	€ 6.791,64	€ 2.791,64

La predetta voce accoglie la somma derivante dai contributi da parte della Regione Campania relativa al contributo per le biblioteche spettante alle Università pubbliche campane.

3) Contributi altre Amministrazioni locali

Contributi altre Amministrazioni locali	Valore al 31 dicembre 2023	Valore al 31 dicembre 2024	Differenza
Assegnazioni da Altre amministrazioni locali - contributi diversi	€ 0,00	€ 0,00	€ 0,00
Totale	€ 0,00	€ 0,00	€ 0,00

La predetta voce non è stata valorizzata nel corso dell'esercizio 2024.

4) Contributi dall'Unione Europea e dal Resto del Mondo

Contributi dall'Unione Europea e dal Resto del Mondo	Valore al 31 dicembre 2023	Valore al 31 dicembre 2024	Differenza
Contributi diversi dalla UE	€ 355.949,09	€ 585.336,15	€ 229.387,06
Contributi diversi da altri organismi internazionali	€ 0,00	€ 106,90	€ 106,90
Totale	€ 355.949,09	€ 585.443,05	€ 941.392,14

La predetta voce accoglie le somme derivanti dai contributi dall'Unione Europea per i programmi di mobilità internazionale.

5) Contributi da Università

Contributi da Università	Valore al 31 dicembre 2023	Valore al 31 dicembre 2024	Differenza
Contributi diversi da altre università	€ 41.529,77	€ 124.753,03	€ 83.223,26
Totale	€ 41.529,77	€ 124.753,03	€ 83.223,26

La predetta voce accoglie la somma derivante dai contributi di altre Università per progetti specifici, in particolare "BET for Jobs - Università della Calabria" e "Piani Orientamento e Tutorato (POT)".

6) Contributi da altri (pubblici)

Contributi da altri (pubblici)	Valore al 31 dicembre 2023	Valore al 31 dicembre 2024	Differenza
Contributi diversi di Enti Pubblici	€ 58.202,66	€ 175.216,78	€ 117.014,12
Contributi e contratti CNR	€ 0,00	€ 0,00	€ 0,00
Contributi in conto capitale da terzi	€ 26.136,73	€ 528.618,45	€ 502.481,72
Totale	€ 84.339,39	€ 703.835,23	€ 619.495,84

La voce accoglie i ricavi per specifici progetti di ricerca e di didattica istituzionali finanziati da enti di ricerca, dal CNR e da altri enti pubblici anche per investimenti.

In particolare, si segnalano i contributi da Regione Campania e da ADISURC per il progetto "Campus Urbano: residenze universitarie nel centro storico di Benevento complessi San Vittorino e Palazzo Zoppoli".

7) Contributi da altri (privati)

Contributi da altri (privati)	Valore al 31 dicembre 2023	Valore al 31 dicembre 2024	Differenza
Contributi diversi di Enti Privati	€ 116.299,39	€ 231.058,81	€ 114.759,42
Totale	€ 116.299,39	€ 231.058,81	€ 114.759,42

Alla voce sono iscritti tutti i ricavi inerenti ai contributi erogati per attività di ricerca (finanziamento assegni di ricerca e borse di dottorato di ricerca), seminariali e didattica istituzionale finanziati da enti privati.

III. PROVENTI PER ATTIVITÀ ASSISTENZIALE

La presente voce non è stata valorizzata nel corso dell'esercizio 2024.

IV. PROVENTI PER GESTIONE DIRETTA INTERVENTI PER IL DIRITTO ALLO STUDIO

La presente voce non è stata valorizzata nel corso dell'esercizio 2024.

V. ALTRI PROVENTI E RICAVI DIVERSI

ALTRI PROVENTI E RICAVI DIVERSI	Valore al 31 dicembre 2023	Valore al 31 dicembre 2024	Differenza
Libretti, tessere, diplomi e pergamene	€ 2.392,00	€ 1.996,00	-€ 396,00
Proventi da brevettazione risultati ricerca	€ 14.027,17	€ 0,00	-€ 14.027,17
Lasciti, oblazioni e donazioni	€ 0,00	€ 0,00	€ 0,00
Sconti e abbuoni attivi	€ 0,13	€ 0,01	-€ 0,12
Proventi diversi	€ 2.723.751,46	€ 357.051,07	-€ 2.366.700,39
Proventi iscriz.ne convegni,seminari ecc	€ 0,00	€ 32.532,37	€ 32.532,37
Altri recuperi	€ 389.152,77	€ 183.587,21	-€ 205.565,56
Affitti attivi	€ 105.433,85	€ 101.795,32	-€ 3.638,53
Sponsorizzazioni	€ 0,00	€ 0,00	€ 0,00
Noleggio spazi universitari	€ 23.100,00	€ 750,00	-€ 22.350,00
Plusvalenze straordinarie da alienazione immobilizzazioni materiali	€ 0,00	€ 2.274.480,15	€ 2.274.480,15
Sopravvenienze attive straordinarie - istituzionale	€ 68.878,35	€ 137.731,47	€ 68.853,12
Sopravvenienze attive straordinarie - commerciale	€ 0,00	€ 0,00	€ 0,00
Arrotondamenti positivi	€ 0,00	€ 0,00	€ 0,00
Totale	€ 3.326.735,73	€ 3.089.923,60	-€ 236.812,13

La presente voce accoglie i ricavi derivanti:

- per la voce "Libretti, tessere, diplomi e pergamene", dai versamenti degli studenti per il rilascio di libretti, tessere, diplomi e pergamene relativi a corsi di studio, dottorati di ricerca, master e altri titoli;

- per la voce "Proventi diversi", fondamentalmente dai proventi registrati, mediante utilizzo di parte dei risconti passivi, per consentire la copertura dei costi di ammortamento 2024 relativi ai beni acquistati prima dell'anno 2015;

- per la voce "Altri recuperi", dal rimborso degli oneri stipendiali di tre unità di personale in posizione di comando, dal recupero di trasferimenti effettuati ma non spese da parte di alcuni partner di progetto, dal recupero del credito 2023 del Bonus pubblicità, dal recupero

dei crediti IVA 2024 e INAIL autoliquidazione 2024, dal rimborso di note di credito relative a utenze, dal recupero del costo degli abbonamenti Parking studenti e dipendenti e da altri recuperi per somme corrisposte ma non dovute ai beneficiari;

- per la voce *"Affitti attivi"*, dai corrispettivi incamerati a fronte delle locazioni attive di immobili di proprietà dell'ateneo e, in particolare, le locazioni a *"CeRICTs.c.r.l."* dei locali di proprietà della Università degli Studi del Sannio, ubicati nel sottotetto, terzo piano, dell'immobile denominato *"Palazzo Ex Poste"*, sito in Benevento alla Via Traiano, n. 9,

- per la voce *"Noleggio spazi universitari"*, dai corrispettivi incamerati a fronte del noleggio di alcuni spazi di immobili di proprietà dell'ateneo;

- per la voce *"Plusvalenze straordinarie da alienazione immobilizzazioni materiali"*, dalla plusvalenza realizzata dalla vendita alla Provincia di Benevento del Polo didattico di via Calandra in Benevento;

- per la voce *"Sopravvenienze attive straordinarie"*, da sopravvenienze attive straordinarie relative a donazioni di materiale bibliografico a favore delle Biblioteca centralizzata di ateneo.

VI. VARIAZIONE RIMANENZE

La presente voce non è stata valorizzata nel corso dell'esercizio 2024.

VII. INCREMENTO DELLE IMMOBILIZZAZIONI PER LAVORI INTERNI

La presente voce non è stata valorizzata nel corso dell'esercizio 2024.

COSTI

B) COSTI OPERATIVI

I costi operativi sono quelli strettamente legati all'attività istituzionale dell'ateneo e quindi riconducibili alla didattica e alla ricerca e ai costi generali di funzionamento. Riguardano il costo del personale docente, ricercatore, collaboratori linguistici, dirigente e tecnico amministrativo, ed i costi per servizi connessi alla gestione corrente delle attività didattiche e di ricerca e di funzionamento.

VIII.COSTI DEL PERSONALE

1) Costi del personale dedicato alla ricerca e alla didattica

COSTI DEL PERSONALE DEDICATO ALLA RICERCA E ALLA DIDATTICA	Valore al 31 dicembre 2023	Valore al 31 dicembre 2024	Differenza
a) docenti / ricercatori	€ 18.780.754,61	€ 19.348.669,55	€ 567.914,94
b) collaborazioni scientifiche (collaboratori, assegnisti, ecc)	€ 1.217.104,93	€ 1.561.360,79	€ 344.255,86
c) docenti a contratto	€ 173.940,06	€ 226.393,70	€ 52.453,64
d) esperti linguistici	€ 51.719,19	€ 54.607,10	€ 2.887,91
e) altro personale dedicato alla didattica e alla ricerca	€ 0,00	€ 0,00	€ 0,00
Totale	€ 20.223.518,79	€ 21.191.031,14	€ 967.512,35

a) Docenti/ricercatori

Docenti/ricercatori	Valore al 31 dicembre 2023	Valore al 31 dicembre 2024	Differenza
Stipendi ed altri assegni fissi al personale docente e ricercatore	€ 11.915.023,14	€ 12.455.033,94	€ 540.010,80
Oneri previdenziali a carico Ente su assegni fissi personale docente e ricercatore	€ 3.430.739,85	€ 3.587.801,73	€ 157.061,88
Altre competenze al personale docente e ricercatore	€ 4.822,88	€ 36.564,71	€ 31.741,83
Oneri previdenziali a carico Ente su altre competenze al personale docente e ricercatore	€ 1.167,20	€ 8.860,58	€ 7.693,38
Competenze al personale docente e ricercatore su prestazioni conto terzi	€ 491.430,80	€ 628.048,87	€ 136.618,07
Supplenze personale docente	€ 291.393,75	€ 0,00	-€ 291.393,75
Oneri previdenziali a carico Ente su supplenze personale docente	€ 70.984,49	€ 0,00	-€ 70.984,49
Ricercatori a tempo determinato	€ 1.641.275,38	€ 1.635.111,48	-€ 6.163,90
Oneri previdenziali a carico Ente su retribuzioni ricercatori a tempo determinato	€ 495.851,60	€ 490.659,43	-€ 5.192,17
Contratti docenti master	€ 0,00	€ 23.011,35	€ 23.011,35
Oneri previdenziali a carico Ente su contratti docenti master	€ 0,00	€ 231,69	€ 231,69

Bilancio di esercizio al 31 dicembre 2024
Università degli Studi del Sannio

Altri compensi personale docente e ricercatore T.D.	€ 0,00	€ 0,00	€ 0,00
Oneri previdenziali a carico Ente su altre competenze al personale ricercatore T.D.	€ 0,00	€ 0,00	€ 0,00
Oneri previdenziali a carico Ente su competenze accessorie al personale docente e ricercatore	€ 0,00	€ 4.432,79	€ 4.432,79
Competenze accessorie personale docente e ricercatore per premialità - art. 9 L. 240/2010	€ 0,00	€ 18.000,21	€ 18.000,21
Missioni personale docente e ricercatori - istituzionale	€ 431.560,35	€ 451.131,53	€ 19.571,18
Missioni personale docente e ricercatori - commerciale	€ 6.505,17	€ 9.781,24	€ 3.276,07
Mobilità docenti - scambi culturali	€ 0,00	€ 0,00	€ 0,00
Totale	€ 18.780.754,61	€ 19.348.669,55	€ 567.914,94

La voce contempla i costi per le competenze fisse, comprensive dei relativi oneri erariali, previdenziali e assistenziali, al personale docente e ricercatore sia a tempo indeterminato che determinato.

Nello specifico, esse si riferiscono:

- ai costi sostenuti per personale docente e ricercatore sia a tempo indeterminato che determinato in servizio presso l'ateneo al 31 dicembre 2024;
- agli arretrati per conferme e ricostruzioni, non soggette al contenimento della spesa disposto dall'articolo 9, comma 21, Decreto Legge 31 maggio 2010, n.78, convertito, con modificazioni, dalla Legge 30 giugno 2010, n. 122;
- ai costi per la retribuzione aggiuntiva spettante ai ricercatori a tempo indeterminato;
- ai costi per le competenze al personale docente e ricercatore sia a tempo indeterminato sia a tempo determinato in relazione allo svolgimento di attività di didattica e di ricerca finanziata nell'ambito di progetti specifici;
- ai costi connessi al pagamento dei compensi per le attività svolte per l'esecuzione delle commesse per conto terzi;
- ai costi per incarichi didattici per la copertura dell'offerta formativa dei diversi Corsi di Studio e dei diversi Master di I e di II livello attivi presso l'ateneo.

Altresì, la voce "Missioni personale docente e ricercatori" rappresenta i costi per le missioni di servizio per attività di ricerca o per partecipazione a convegni di studi, sia in ambito istituzionale che commerciale, nel rispetto dei vincoli normativi.

Bilancio di esercizio al 31 dicembre 2024
Università degli Studi del Sannio

b) Collaborazioni scientifiche (collaboratori, assegnisti, ecc)

Collaborazioni scientifiche (collaboratori, assegnisti, ecc)	Valore al 31 dicembre 2023	Valore al 31 dicembre 2024	Differenza
Prestazioni di lavoro autonomo - istituzionale	€ 3.936,64	€ 21.579,72	€ 17.643,08
Prestazioni di lavoro autonomo - commerciale	€ 0,00	€ 28.636,01	€ 28.636,01
Oneri INPS prestazioni di lavoro autonomo occasionale - istituzionale	€ 0,00	€ 284,32	€ 284,32
Oneri INPS prestazioni di lavoro autonomo occasionale - commerciale	€ 0,00	€ 2.329,83	€ 2.329,83
Visiting Professor	€ 28.989,70	€ 13.747,69	-€ 15.242,01
Assegni di ricerca	€ 905.386,22	€ 1.113.898,94	€ 208.512,72
Oneri previdenziali a carico Ente su assegni di ricerca	€ 201.134,84	€ 255.737,68	€ 54.602,84
Concorsi e esami di stato	€ 71.306,66	€ 109.916,72	€ 38.610,06
Oneri per rimborsi e premi INAIL	€ 6.350,87	€ 15.229,88	€ 8.879,01
Totale	€ 1.217.104,93	€ 1.561.360,79	€ 344.255,86

La voce in esame accoglie i costi per gli assegni di ricerca e per le collaborazioni del personale inserito nei progetti di ricerca realizzati dall'Amministrazione Centrale e dalle strutture Dipartimentali mediante rapporti di lavoro di tipo coordinato e continuativo, occasionale o professionale, nonché i compensi corrisposti ai professori esterni in visita presso l'ateneo per partecipazione a convegni di studi e ai componenti delle commissioni di concorso per gli esami di stato per l'abilitazione all'esercizio delle professioni di Dottore Commercialista, Biologo, Geologo e Ingegnere.

c) Docenti a contratto

Docenti a contratto	Valore al 31 dicembre 2023	Valore al 31 dicembre 2024	Differenza
Contratti mobilità docenti italiani e stranieri - D.M. 13/2001	€ 38.214,69	€ 47.086,61	€ 8.871,92
Contratti di supporto alla didattica - istituzionale	€ 14.790,55	€ 31.648,54	€ 16.857,99
Contratti di supporto alla didattica - commerciale	€ 0,00	€ 0,00	€ 0,00
Oneri INPS/INAIL su contratti supporto alla didattica - istituzionale	€ 296,70	€ 2.553,71	€ 2.257,01
Oneri INPS/INAIL su contratti supporto alla didattica - commerciale	€ 0,00	€ 0,00	€ 0,00
Contratti personale docente	€ 0,00	€ 0,00	€ 0,00
Docenti a contratto art. 23 L. 240/10	€ 102.750,53	€ 124.475,97	€ 21.725,44
Oneri previdenziali a carico ente per docenti a contratto art. 23 L. 240/10	€ 17.887,59	€ 20.628,87	€ 2.741,28
Totale	€ 173.940,06	€ 226.393,70	€ 52.453,64

La voce espone i compensi corrisposti per incarichi didattici conferiti, mediante contratti di docenza, a personale esterno che concorre alla copertura degli insegnamenti dell'offerta

Bilancio di esercizio al 31 dicembre 2024
Università degli Studi del Sannio

formativa dei diversi corsi di studio attivi dell'ateneo.

d) Esperti linguistici

Esperti linguistici	Valore al 31 dicembre 2023	Valore al 31 dicembre 2024	Differenza
Collaboratori ed esperti linguistici a tempo indeterminato	€ 39.142,05	€ 41.379,70	€ 2.237,65
Oneri previdenziali a carico Ente su retribuzioni collaboratori linguistici	€ 12.577,14	€ 13.227,40	€ 650,26
Totale	€ 51.719,19	€ 54.607,10	€ 2.887,91

Questa voce accoglie la retribuzione, comprensiva degli oneri erariali, previdenziali e assistenziali, dell'unico collaboratore ed esperto linguistico a tempo indeterminato in servizio presso l'Ateneo.

e) Altro personale dedicato alla didattica e alla ricerca

La presente voce non risulta valorizzata nel corso dell'esercizio 2024.

2) Costi del personale dirigente e tecnico-amministrativo

Personale dirigente e tecnico-amministrativo	Valore al 31 dicembre 2023	Valore al 31 dicembre 2024	Differenza
Stipendi ed altri assegni fissi ai dirigenti e personale tecnico-amministrativo	€ 3.869.522,68	€ 4.154.059,08	€ 284.536,40
Oneri previdenziali a carico Ente su assegni fissi dirigenti e personale tecnico-amministrativo	€ 1.212.340,57	€ 1.306.364,13	€ 94.023,56
Altre competenze ai dirigenti e al personale tecnico amministrativo	€ 19.961,48	€ 55.959,75	€ 35.998,27
Oneri previdenziali a carico Ente su altre competenze ai dirigenti e personale tecnico-amministrativo	€ 4.830,49	€ 13.542,11	€ 8.711,62
Competenze personale tecnico amministrativo per prestazioni conto terzi	€ 66.998,32	€ 180.759,27	€ 113.760,95
Direttore e dirigenti a tempo determinato	€ 182.058,99	€ 183.783,68	€ 1.724,69
Oneri previdenziali a carico Ente su retribuzioni Direttore e dirigenti a tempo determinato	€ 57.403,92	€ 58.929,93	€ 1.526,01
Altre competenze dirigenti e personale tecnico amministrativo T.D.	€ 0,00	€ 5.630,23	€ 5.630,23
Oneri previdenziali a carico Ente su altre competenze dirigenti e personale tecnico amministrativo T.D.	€ 0,00	€ 1.362,52	€ 1.362,52
Competenze dirigenti a tempo determinato per prestazioni conto terzi	€ 4.608,30	€ 0,00	-€ 4.608,30
Lavoro straordinario personale tecnico-amministrativo	€ 11.303,70	€ 11.303,69	-€ 0,01
Servizio buoni pasto	€ 160.274,54	€ 147.586,23	-€ 12.688,31
Trattamento accessorio cat. B/C/D	€ 286.954,82	€ 842.386,02	€ 555.431,20
Retribuzione di posizione e di risultato della categoria EP	€ 67.458,51	€ 84.788,21	€ 17.329,70
Indennità di posizione e risultato dirigenti	€ 95.435,34	€ 102.521,98	€ 7.086,64

Bilancio di esercizio al 31 dicembre 2024
Università degli Studi del Sannio


Oneri previdenziali a carico Ente su competenze accessorie al personale tecnico amministrativo e ai dirigenti	€ 129.498,09	€ 301.525,82	€ 172.027,73
Competenze accessorie personale tecnico amministrativo per premialità - art. 9 L. 240/2010	€ 58.777,55	€ 22.587,67	-€ 36.189,88
Competenze accessorie personale tecnico amministrativo per incentivi per funzioni tecniche	€ 9.067,72	€ 167.564,01	€ 158.496,29
Missioni personale tecnico amministrativo - istituzionale	€ 14.520,37	€ 15.449,14	€ 928,77
Aggiornamento professionale - istituzionale	€ 350,00	€ 0,00	-€ 350,00
Sussidi al personale	€ 130.430,00	€ 160.430,00	€ 30.000,00
Rimborsi diversi al personale	€ 0,00	€ 0,00	€ 0,00
Interventi formativi in materia di sicurezza sul posto di lavoro	€ 1.830,00	€ 268,40	-€ 1.561,60
Fringe benefit al personale tecnico amministrativo	€ 0,00	€ 0,00	€ 0,00
Accertamenti sanitari	€ 554,84	€ 2.225,28	€ 1.670,44
Formazione al personale - istituzionale	€ 32.984,14	€ 44.032,42	€ 11.048,28
Attività culturali, ricreative, sportive - Personale	€ 30.000,00	€ 30.000,00	€ 0,00
Rimborsi personale comandato - istituzionale	€ 0,00	€ 353,23	€ 353,23
Totale	€ 6.447.164,37	€ 7.893.412,80	€ 1.446.248,43

La voce comprende:

- gli emolumenti stipendiali del personale tecnico e amministrativo di ruolo e a tempo indeterminato al 31 dicembre 2024;
- il trattamento principale e retribuzione di risultato spettante al Direttore Generale e l'indennità di posizione e di risultato del Dirigente a tempo determinato;
- il trattamento accessorio al personale tecnico e amministrativo a tempo indeterminato;
- costi per la fruizione del buono pasto del valore € 7,00 ciascuno;
- i costi per la formazione del personale dirigente e tecnico-amministrativo;
- i costi per sussidi occasionali e *fringe benefit* corrisposti al personale tecnico e amministrativo;
- gli incarichi retribuiti attribuiti al personale tecnico ed amministrativo per lo svolgimento di attività extra-istituzionale;
- il trasferimento al "Circolo Ricreativo Aziendale dei Lavoratori dell'Università degli Studi del Sannio (C.R.A.L.)", finalizzato alle attività culturali, ricreative e sportive del personale dipendente;
- i costi relativi al pagamento dei compensi al personale tecnico-amministrativo, sia a tempo pieno che a tempo parziale, per la collaborazione alla esecuzione delle commesse per conto

terzi e per incarichi retribuiti;

- i costi per gli interventi formativi in materia di sicurezza sul posto di lavoro;
- i costi per missioni e rimborsi spese di trasferta del personale tecnico e amministrativo.



Bilancio di esercizio al 31 dicembre 2024
Università degli Studi del Sannio

IX. COSTI DELLA GESTIONE CORRENTE

Costi della gestione corrente	Valore al 31 dicembre 2023	Valore al 31 dicembre 2024	Differenza
1) Costi per sostegno agli studenti	€ 3.524.149,55	€ 3.610.001,69	€ 85.852,14
2) Costi per il diritto allo studio	€ 0,00	€ 0,00	€ 0,00
3) Costi per l'attività editoriale	€ 0,00	€ 0,00	€ 0,00
4) Trasferimenti a partner di progetti coordinati	€ 390.130,66	€ 985.134,44	€ 595.003,78
5) Acquisto materiale consumo per laboratori	€ 341.649,50	€ 367.833,39	€ 26.183,89
6) Variazione rimanenze di materiale di consumo per laboratori	€ 0,00	€ 0,00	€ 0,00
7) Acquisto di libri, periodici e materiale bibliografico	€ 470.592,25	€ 420.816,01	-€ 49.776,24
8) Acquisto di servizi e collaborazioni tecnico gestionali	€ 4.095.715,27	€ 4.051.157,62	-€ 44.557,65
9) Acquisto altri materiali	€ 276.583,09	€ 134.649,66	-€ 141.933,43
10) Variazione delle rimanenze di materiali	€ 0,00	€ 0,00	€ 0,00
11) Costi per godimento beni di terzi	€ 52.041,01	€ 66.795,83	€ 14.754,82
12) Altri costi	€ 246.870,21	€ 233.556,66	-€ 13.313,55
Totale	€ 9.397.731,54	€ 9.869.945,30	€ 472.213,76

1) Costi per sostegno agli studenti

Costi per sostegno agli studenti	Valore al 31 dicembre 2023	Valore al 31 dicembre 2024	Differenza
Borse di studio post laurea - istituzionale	€ 88.666,10	€ 102.300,35	€ 13.634,25
Borse di studio dottorato ricerca	€ 1.501.613,09	€ 1.642.736,60	€ 141.123,51
Oneri INPS dottorato di ricerca	€ 343.102,50	€ 373.065,37	€ 29.962,87
Borse di studio su attività di ricerca - istituzionale	€ 529.682,63	€ 279.079,27	-€ 250.603,36
Borse di studio su attività di ricerca - commerciale	€ 0,00	€ 0,00	€ 0,00
Borse di studio ERASMUS - integrazione Ateneo	€ 24.381,00	€ 30.645,76	€ 6.264,76
Borse di studio ERASMUS	€ 42.700,31	€ 35.605,54	-€ 7.094,77
Borse di studio ERASMUS - integrazione Fondo giovani	€ 49.425,06	€ 48.584,97	-€ 840,09
Borse di studio ERASMUS PLACEMENT	€ 22.947,55	€ 20.571,48	-€ 2.376,07
Altre borse di studio - istituzionale	€ 84.376,95	€ 46.540,72	-€ 37.836,23
Altre borse di studio - commerciale	€ 0,00	€ 0,00	€ 0,00
Oneri INPS/INAIL su altre borse di studio	€ 665,32	€ 24,27	-€ 641,05
Tutorato	€ 23.344,96	€ 5.100,00	-€ 18.244,96
Tutorato didattico	€ 0,00	€ 0,00	€ 0,00
Tutorato didattico - Fondo giovani	€ 33.673,40	€ 20.500,00	-€ 13.173,40
Oneri INPS/INAIL tutorato	€ 3.754,81	€ 1.191,03	-€ 2.563,78
Oneri INPS/INAIL tutorato didattico Fondo giovani	€ 0,00	€ 4.741,84	€ 4.741,84
Mobilità dottorati di ricerca	€ 5.400,00	€ 1.480,15	-€ 3.919,85
Spese di viaggio e soggiorno studenti per mobilità e scambi culturali	€ 124.023,05	€ 261.228,97	€ 137.205,92
Missioni personale interno non strutturato	€ 184.226,41	€ 251.447,83	€ 67.221,42
Spese di viaggio e soggiorno studenti - istituzionale	€ 40.511,90	€ 42.900,00	€ 2.388,10

Bilancio di esercizio al 31 dicembre 2024
Università degli Studi del Sannio

Quote iscrizione dottorandi - istituzionale	€ 6.055,57	€ 4.361,67	-€ 1.693,90
Quote iscrizione dottorandi - commerciale	€ 0,00	€ 0,00	€ 0,00
Rimborso tasse, sopratasse e contributi a studenti	€ 130.353,89	€ 124.528,17	-€ 5.825,72
Attività sportive	€ 38.002,06	€ 15.164,14	-€ 22.837,92
Part-time (art. 13 L. 390/91)	€ 22.313,80	€ 36.577,93	€ 14.264,13
Altri interventi a favore di studenti - istituzionale	€ 211.630,45	€ 243.237,13	€ 31.606,68
Iniziative e attività culturali gestite dagli studenti	€ 13.298,74	€ 18.388,50	€ 5.089,76
Interventi per il diritto allo studio	€ 0,00	€ 0,00	€ 0,00
Totale	€ 3.524.149,55	€ 3.610.001,69	€ 85.852,14

Nella presente voce sono raggruppati i costi sostenuti per le varie iniziative assunte a favore degli studenti, tra i quali, i costi per le borse di dottorato di ricerca e borse di studio per mobilità e scambi culturali (*Erasmus+*) e i costi per le spese di missione per gli stessi borsisti, nonché i costi per l'erogazione delle borse di studio agli studenti in mobilità, i rimborsi di tasse universitarie, a seguito dell'applicazione delle agevolazioni previste dal Sistema di Contribuzione Studentesca e gli oneri sostenuti per i contratti di collaborazione part-time di "150 ore" stipulati con gli studenti.

2) Costi per il diritto allo studio

La voce "Costi per il diritto allo studio" non è stata valorizzata nel corso dell'esercizio 2024.

3) Costi per l'attività editoriale

La voce "Costi per l'attività editoriale" non è stata valorizzata nel corso dell'esercizio 2024.

4) Trasferimenti a partner di progetti coordinati

Trasferimenti a partner di progetti coordinati	Valore al 31 dicembre 2023	Valore al 31 dicembre 2024	Differenza
Trasferimento quota partners progetti ricerca - istituzionale	€ 390.130,66	€ 977.284,40	€ 587.153,74
Trasferimento fondi di ricerca non utilizzati	€ 0,00	€ 7.850,04	€ 7.850,04
Trasferimento quota partners corsi di formazione - istituzionale	€ 0,00	€ 0,00	€ 0,00
Totale	€ 390.130,66	€ 985.134,44	€ 595.003,78

Nella voce "Trasferimenti a partner di progetti coordinati" sono riportate le somme che il nostro ateneo in qualità di soggetto capofila di progetti trasferisce ai *partner*.

5) Acquisto materiale consumo per laboratori

Acquisto materiale di consumo per laboratori	Valore al 31 dicembre 2023	Valore al 31 dicembre 2024	Differenza
Materiali di consumo per laboratori - istituzionale	€ 341.450,50	€ 367.462,39	€ 26.011,89
Materiali di consumo per laboratori - commerciale	€ 199,00	€ 371,00	€ 172,00
Totale	€ 341.649,50	€ 367.833,39	€ 26.183,89

Bilancio di esercizio al 31 dicembre 2024
Università degli Studi del Sannio

In questa voce si registrano i costi per l'acquisto di materiali di consumo per i laboratori didattici e scientifici dipartimentali finalizzati, rispettivamente, alle attività di insegnamento e alle attività di ricerca istituzionale e commerciale.

6) Variazione rimanenze di materiale di consumo per laboratori

La voce "Variazione rimanenze di materiale di consumo per laboratori" non è stata valorizzata nel corso dell'esercizio 2024.

7) Acquisto di libri, periodici e materiale bibliografico

Acquisto di libri, periodici e materiale bibliografico	Valore al 31 dicembre 2023	Valore al 31 dicembre 2024	Differenza
Libri, riviste e giornali (spesati nell'anno) - istituzionale	€ 2.650,70	€ 3.183,41	€ 532,71
Riviste biblioteca formato elettronico - istituzionale	€ 5.885,82	€ 2.491,91	-€ 3.393,91
Acquisto banche dati on line e su Cd Rom - istituzionale	€ 383.947,13	€ 387.179,04	€ 3.231,91
Riviste biblioteca - istituzionale	€ 0,00	€ 0,00	€ 0,00
Estratti e reprints articoli scientifici - istituzionale	€ 77.759,04	€ 27.961,65	-€ 49.797,39
Estratti e reprints articoli scientifici - commerciale	€ 349,56	€ 0,00	-€ 349,56
Totale	€ 470.592,25	€ 420.816,01	-€ 49.776,24

La presente voce accoglie i costi per acquisto di riviste giornali, quotidiani per la divulgazione di informazioni e rassegne stampe al personale dell'ateneo, nonché l'acquisto di libri e volumi per attività didattica e di ricerca collocati presso la Biblioteca centralizzata di ateneo.

8) Acquisto di servizi e collaborazioni tecnico gestionali

Acquisto di servizi e collaborazioni tecnico gestionali	Valore al 31 dicembre 2023	Valore al 31 dicembre 2024	Differenza
Manutenzione ordinaria di immobili	€ 94.365,10	€ 0,00	-€ 94.365,10
Manutenzione ordinaria e riparazioni di apparecchiature - istituzionale	€ 36.036,06	€ 14.164,20	-€ 21.871,86
Manutenzione ordinaria e riparazioni di apparecchiature - commerciale	€ 0,00	€ 0,00	€ 0,00
Manutenzione automezzi	€ 945,39	€ 2.064,96	€ 1.119,57
Altre spese di manutenzione ordinaria e riparazioni - istituzionale	€ 237,60	€ 50,00	-€ 187,60
Manutenzione software - istituzionale	€ 723,00	€ 1.342,00	€ 619,00
Altre manutenzioni di immobili - istituzionale	€ 21.630,60	€ 0,00	-€ 21.630,60
Manutenzione ordinaria e riparazione impianti - istituzionale	€ 209.889,62	€ 2.684,39	-€ 207.205,23
Manutenzione ordinaria e riparazione impianti - commerciale	€ 0,00	€ 0,00	€ 0,00
Manutenzione ordinaria aree verdi - istituzionale	€ 19.520,00	€ 44.896,00	€ 25.376,00
Pubblicità - istituzionale	€ 33.996,13	€ 23.891,27	-€ 10.104,86
Altre spese per servizi commerciali - commerciale	€ 0,00	€ 8,00	€ 8,00
Informazione e divulgazione delle attività istituzionali	€ 94.866,03	€ 52.083,19	-€ 42.782,84

Bilancio di esercizio al 31 dicembre 2024
Università degli Studi del Sannio

Servizi di vigilanza - istituzionale	€ 142.025,18	€ 149.962,04	€ 7.936,86
Servizi fotocomposizione, stampa e legatoria per pubblicazioni d'ateneo - istituzionale	€ 10,98	€ 34.903,34	€ 34.892,36
Altre spese per servizi tecnici - istituzionale	€ 9.847,10	€ 112.374,59	€ 102.527,49
Appalto servizio pulizia locali - istituzionale	€ 661.994,14	€ 607.012,34	-€ 54.981,80
Appalto smaltimento rifiuti speciali - istituzionale	€ 3.837,23	€ 165.967,84	€ 162.130,61
Altri servizi in appalto - istituzionale	€ 142.780,11	€ 136.840,72	-€ 5.939,39
Energia elettrica - istituzionale	€ 1.198.874,51	€ 1.285.616,62	€ 86.742,11
Combustibili per riscaldamento - istituzionale	€ 53.874,16	€ 732,12	-€ 53.142,04
Acqua - istituzionale	€ 25.325,43	€ 34.545,79	€ 9.220,36
Benzina e gasolio per autotrazione - istituzionale	€ 4.620,47	€ 2.834,72	-€ 1.785,75
Premi di assicurazione - istituzionale	€ 149.381,80	€ 159.579,46	€ 10.197,66
Spese postali e telegrafiche - istituzionale	€ 492,23	€ 3.272,33	€ 2.780,10
Spese postali e telegrafiche - commerciale	€ 0,00	€ 0,00	€ 0,00
Spese per telefonia fissa - istituzionale	€ 4.496,00	€ 5.765,53	€ 1.269,53
Spese per telefonia mobile - istituzionale	€ 1.772,99	€ 1.565,54	-€ 207,45
Spese per telefonia mobile - commerciale	€ 0,00	€ 0,00	€ 0,00
Canoni trasmissione dati - istituzionale	€ 4.488,87	€ 7.380,90	€ 2.892,03
Trasporti, facchinaggi e competenze spedizionieri - istituzionale	€ 40.649,03	€ 95.875,43	€ 55.226,40
Trasporti, facchinaggi e competenze spedizionieri - commerciale	€ 0,00	€ 20,00	€ 20,00
Altre spese per servizi generali - istituzionale	€ 22.218,39	€ 15.413,14	-€ 6.805,25
Consulenze tecniche - istituzionale	€ 42.074,14	€ 58.672,72	€ 16.598,58
Consulenze tecniche - commerciale	€ 0,00	€ 1.120,00	€ 1.120,00
Consulenze legali, amministrative, certificazione - istituzionale	€ 77.939,88	€ 88.533,79	€ 10.593,91
Spese legali e notarili - istituzionale	€ 25.185,90	€ 16.912,52	-€ 8.273,38
Prestazioni di servizi tecnico/amministrativi da enti terzi - istituzionale	€ 187,04	€ 0,00	-€ 187,04
Servizio MAV	€ 0,00	€ 0,00	€ 0,00
Altre prestazioni e servizi da terzi - istituzionale	€ 958.997,38	€ 885.298,42	-€ 73.698,96
Altre prestazioni e servizi da terzi - commerciale	€ 326,40	€ 29.333,82	€ 29.007,42
Servizio di prestito interbibliotecario e riproduzione di materiale bibliografico - istituzionale	€ 958,92	€ 1.534,47	€ 575,55
Altre prestazioni da terzi - istituzionale	€ 11.147,46	€ 5.060,99	-€ 6.086,47
Altre prestazioni da terzi - commerciale	€ 0,00	€ 3.844,43	€ 3.844,43
Totale	€ 4.095.715,27	€ 4.051.157,62	-€ 44.557,65

La voce comprende i costi principali per il funzionamento dell'ateneo e, in particolare:

- utenze e canoni (energia elettrica, riscaldamento, acqua, telefonia mobile e fissa, trasmissione dati);
- manutenzioni dei vari plessi edilizi di cui l'ateneo è proprietario o dei quali detiene l'uso a titolo di concessione;
- premi di assicurazione;
- spese legali per la difesa in giudizio dell'ateneo;

Bilancio di esercizio al 31 dicembre 2024
Università degli Studi del Sannio

- spese per la divulgazione delle attività istituzionali;
- spese postali,
- consulenze mediche (incarico al medico competente), tecniche per il servizio di prevenzione e prevenzione della sicurezza e per verifiche e collaudi edilizi;
- canone per servizio di "Hosting Esse3 - Titulus" (Protocollo informatico);
- canone per il servizio di gestione presenze "Zucchetti";
- servizio "Test On Line CISIA" per lo svolgimento dei test nazionali di accesso ai Corsi di Studio dell'anno accademico 2023-2024;
- servizio per "INDAGINE OCCUPAZIONALE - XXXI Indagine" sulla condizione occupazionale dei laureati 2024 e per l'inserimento dei laureati nella banca dati "AlmaLaurea - VIII Edizione 2024";
- canone annuale per la piattaforma informatica del CINECA denominata "U-GOV - Moduli Contabilità, Risorse Umane e Carriere studenti";
- servizi vari per organizzazione di corsi di formazione al personale interno e per l'organizzazione di manifestazioni e convegni.

9) Acquisto altri materiali

Acquisto altri materiali	Valore al 31 dicembre 2023	Valore al 31 dicembre 2024	Differenza
Cancelleria e altri materiali di consumo - istituzionale	€ 33.641,49	€ 38.532,45	€ 4.890,96
Cancelleria e altri materiali di consumo - commerciale	€ 0,00	€ 62,99	€ 62,99
Acquisto beni strumentali (< 516 €) - istituzionale	€ 11.927,70	€ 24.018,19	€ 12.090,49
Acquisto beni strumentali (< 516€) - commerciale	€ 137,36	€ 2.744,25	€ 2.606,89
Acquisto software per PC (spesati nell'anno) - istituzionale	€ 51.876,80	€ 36.719,90	-€ 15.156,90
Acquisto software per PC (spesati nell'anno) - commerciale	€ 345,09	€ 0,00	-€ 345,09
Altri materiali - istituzionale	€ 178.573,15	€ 32.571,88	-€ 146.001,27
Altri materiali - commerciale	€ 81,50	€ 0,00	-€ 81,50
Totale	€ 276.583,09	€ 134.649,66	-€ 141.933,43

La presente voce comprende alcuni costi generali di funzionamento quali quelli per la cancelleria e per i materiali di consumo, per l'acquisto di beni strumentali di valore unitario inferiore a € 516,00 e di altri materiali, il cui costo è imputato interamente nell'esercizio.

10) Variazione delle rimanenze di materiali

Bilancio di esercizio al 31 dicembre 2024
Università degli Studi del Sannio

La voce "Variazione delle rimanenze di materiali" non è stata valorizzata nel corso dell'esercizio 2024.

11) Costi per godimento beni di terzi

Costi per godimento beni di terzi	Valore al 31 dicembre 2023	Valore al 31 dicembre 2024	Differenza
Canone licenza d'uso annuale - istituzionale	€ 26.656,21	€ 35.349,57	€ 8.693,36
Canone licenza d'uso annuale - commerciale	€ 0,00	€ 0,00	€ 0,00
Fitti passivi - istituzionale	€ 0,00	€ 0,00	€ 0,00
Spese condominiali - istituzionale	€ 0,00	€ 0,00	€ 0,00
Noleggi e spese accessorie - istituzionale	€ 21.122,50	€ 26.866,22	€ 5.743,72
Noleggi e spese accessorie - commerciale	€ 0,00	€ 0,00	€ 0,00
Canoni leasing - istituzionale	€ 4.262,30	€ 4.580,04	€ 317,74
Totale	€ 52.041,01	€ 66.795,83	€ 14.754,82


I predetti importi si riferiscono:

- per la voce "Canone licenza d'uso annuale", all'acquisto di licenze d'uso di alcuni software per esigenze di ricerca;
- per la voce "Noleggi e spese accessorie - istituzionale" e "Canoni leasing - istituzionale", prevalentemente, ai canoni per il noleggio apparecchiature multifunzione per scansione, copia e stampa, presso l'ateneo.

12) Altri costi

Altri costi	Valore al 31 dicembre 2023	Valore al 31 dicembre 2024	Differenza
Spese di rappresentanza - istituzionale	€ 4.938,84	€ 620,00	-€ 4.318,84
Spese di rappresentanza - commerciale	€ 0,00	€ 0,00	€ 0,00
Spese per convegni - istituzionale	€ 33.662,70	€ 50.821,88	€ 17.159,18
Spese per convegni - commerciale	€ 0,00	€ 0,00	€ 0,00
Spese per congressi di ricerca - istituzionale	€ 1.893,68	€ 1.221,13	-€ 672,55
Spese per congressi di ricerca - commerciale	€ 0,00	€ 1.324,40	€ 1.324,40
Spese correnti per brevetti - istituzionale	€ 3.428,20	€ 0,00	-€ 3.428,20
Altre prestazioni per servizi scientifici - istituzionale	€ 169.625,50	€ 134.892,98	-€ 34.732,52
Missioni personale esterno - istituzionale	€ 17.476,23	€ 36.664,96	€ 19.188,73
Missioni personale esterno - commerciale	€ 0,00	€ 80,45	€ 80,45
Rimborsi spese di missione - trasferta all'estero - istituzionale	€ 4.825,48	€ 565,42	-€ 4.260,06
Rimborsi spese di missione - trasferta all'estero - commerciale	€ 0,00	€ 0,00	€ 0,00
Ospitalità visiting professor, esperti e relatori - istituzionale	€ 6.347,95	€ 1.836,40	-€ 4.511,55
Altri rimborsi a personale esterno - istituzionale	€ 0,00	€ 1.503,80	€ 1.503,80
Missioni dei componenti degli Organi istituzionali	€ 98,53	€ 27,10	-€ 71,43
IVA indetraibile PRO RATA	€ 4.573,10	€ 3.998,14	-€ 574,96
Totale	€ 246.870,21	€ 233.556,66	-€ 13.313,55

La voce comprende, prevalentemente, i costi sostenuti in rappresentanza dell'ateneo, per l'ospitalità di professori esterni in visita per attività convegnistiche o di ricerca presso l'ateneo, i costi per il rimborso delle spese di missione (viaggio e soggiorno) in Italia e all'estero svolte dal personale docente e ricercatore dell'ateneo, i costi per prestazioni per servizi scientifici nell'ambito delle attività di ricerca di ateneo, nonché il costo per l'IVA indetraibile da pro-rata.



X. AMMORTAMENTI E SVALUTAZIONI

Ammortamenti e svalutazioni	Valore al 31 dicembre 2023	Valore al 31 dicembre 2024	Differenza
1) Ammortamenti immobilizzazioni immateriali	€ 5.716,14	€ 7.242,87	€ 1.526,73
2) Ammortamenti immobilizzazioni materiali	€ 2.889.369,27	€ 2.935.502,53	€ 46.133,26
3) Svalutazioni immobilizzazioni	€ 0,00	€ 0,00	€ 0,00
4) Svalutazioni dei crediti compresi nell'attivo circolante e nelle disponibilità liquide	€ 0,00	€ 611.741,31	€ 611.741,31
Totale	€ 2.895.085,41	€ 3.554.486,71	€ 659.401,30

In tale voce rientrano i costi di competenza dell'esercizio per gli ammortamenti delle immobilizzazioni immateriali e materiali e per le svalutazioni dei crediti compresi nell'attivo circolante.

1) Ammortamenti immobilizzazioni immateriali

Ammortamenti immobilizzazioni immateriali	Valore al 31 dicembre 2023	Valore al 31 dicembre 2024	Differenza
Ammortamento software (con diritto di sfruttamento) - istituzionale	€ 677,81	€ 1.114,42	€ 436,61
Ammortamento licenze - istituzionale	€ 121,99	€ 509,92	€ 387,93
Ammortamento licenze - commerciale	€ 118,98	€ 68,82	-€ 50,16
Ammortamento canone una tantum su licenze software - istituzionale	€ 0,00	€ 1.578,09	€ 1.578,09
Ammortamento canone una tantum su licenze software - commerciale	€ 589,18	€ 0,00	-€ 589,18
Ammortamento software (applicativo) - istituzionale	€ 1.220,00	€ 553,22	-€ 666,78
Ammortamento costi di adeguamento beni non di proprietà - istituzionale	€ 2.988,18	€ 3.418,40	€ 430,22
Totale	€ 5.716,14	€ 7.242,87	€ 1.526,73

Per le voci delle relative immobilizzazioni immateriali si rimanda all'analisi delle voci dell'attivo dello Stato Patrimoniale, ai criteri di ammortamento e alla tabella delle aliquote di ammortamento della presente Nota Integrativa.

2) Ammortamenti immobilizzazioni materiali

Ammortamenti immobilizzazioni materiali	Valore al 31 dicembre 2023	Valore al 31 dicembre 2024	Differenza
Ammortamento fabbricati urbani - istituzionale	€ 1.781.324,32	€ 1.768.947,39	-€ 12.376,93
Ammortamento impianti sportivi - istituzionale	€ 0,00	€ 8.747,71	€ 8.747,71
Ammortamento impianti specifici e macchinari - istituzionale	€ 2.366,93	€ 3.734,89	€ 1.367,96
Ammortamento attrezzature informatiche - istituzionale	€ 506.810,56	€ 569.049,52	€ 62.238,96
Ammortamento attrezzature informatiche - commerciale	€ 8.813,11	€ 10.251,42	€ 1.438,31
Ammortamento attrezzature didattiche - istituzionale	€ 8.410,75	€ 7.424,89	-€ 985,86

Bilancio di esercizio al 31 dicembre 2024
Università degli Studi del Sannio

Ammortamento attrezzature tecnico-scientifiche - istituzionale	€ 344.192,94	€ 375.606,83	€ 31.413,89
Ammortamento attrezzature tecnico-scientifiche - commerciale	€ 4.122,43	€ 3.701,93	-€ 420,50
Ammortamento attrezzature elettromeccaniche ed elettroniche - istituzionale	€ 8.784,00	€ 8.784,00	€ 0,00
Ammortamento attrezzature elettromeccaniche ed elettroniche - commerciale	€ 1.130,58	€ 1.206,60	€ 76,02
Ammortamento attrezzatura generica e varia - istituzionale	€ 11.367,25	€ 10.964,08	-€ 403,17
Ammortamento mobili e arredi - istituzionale	€ 121.730,06	€ 129.090,49	€ 7.360,43
Ammortamento mobili e arredi - commerciale	€ 0,00	€ 0,00	€ 0,00
Ammortamento mobili e arredi aule - istituzionale	€ 4.324,63	€ 4.323,53	-€ 1,10
Ammortamento macchine ordinarie da ufficio - istituzionale	€ 744,97	€ 744,97	€ 0,00
Ammortamento automezzi ed altri mezzi di trasporto - istituzionale	€ 3.540,92	€ 0,00	-€ 3.540,92
Ammortamento pubblicazioni	€ 0,00	€ 0,00	€ 0,00
Ammortamento volumi biblioteca - istituzionale	€ 80.698,82	€ 31.311,78	-€ 49.387,04
Ammortamento volumi biblioteca - commerciale	€ 0,00	€ 1.612,50	€ 1.612,50
Ammortamento altri beni mobili - istituzionale	€ 1.007,00	€ 0,00	-€ 1.007,00
Totale	€ 2.889.369,27	€ 2.935.502,53	€ 46.133,26

Per le voci delle relative immobilizzazioni materiali si rimanda all'analisi delle voci dell'attivo dello Stato Patrimoniale, ai criteri di ammortamento e alla tabella delle aliquote di ammortamento della presente Nota Integrativa.

3) Svalutazioni immobilizzazioni

La voce "Svalutazione immobilizzazioni" non è stata valorizzata nel corso dell'esercizio 2024.

4) Svalutazioni dei crediti compresi nell'attivo circolante e nelle disponibilità liquide


Svalutazioni dei crediti compresi nell'attivo circolante e nelle disponibilità liquide	Valore al 31 dicembre 2023	Valore al 31 dicembre 2024	Differenza
Accantonamento a fondo svalutazione crediti	€ 0,00	€ 611.741,31	€ 611.741,31
Totale	€ 0,00	€ 611.741,31	€ 611.741,31

Per la voce delle relative svalutazioni dei crediti compresi nell'attivo circolante si rimanda all'analisi delle voci dell'attivo dello Stato Patrimoniale.

XI. ACCANTONAMENTI PER RISCHI E ONERI

Accantonamenti per rischi e oneri	Valore al 31 dicembre 2023	Valore al 31 dicembre 2024	Differenza
Accantonamento a fondo rischi su crediti di progetto	€ 0,00	€ 605.008,92	€ 605.008,92
Accantonamento a fondo oneri	€ 0,00	€ 1.709.076,85	€ 1.709.076,85
Totale	€ 0,00	€ 2.314.085,77	€ 2.314.085,77

Per la voce dei relativi accantonamenti per rischi e oneri si rimanda all'analisi delle voci del passivo dello Stato Patrimoniale.



Bilancio di esercizio al 31 dicembre 2024
Università degli Studi del Sannio

XII. ONERI DIVERSI DI GESTIONE

Oneri diversi di gestione	Valore al 31 dicembre 2023	Valore al 31 dicembre 2024	Differenza
Contributi e quote associative - istituzionale	€ 181.507,70	€ 125.875,70	-€ 55.632,00
Contributi e quote associative - commerciale	€ 516,40	€ 639,90	€ 123,50
Concorsi a premio - istituzionale	€ 100,00	€ 0,00	-€ 100,00
Perdite su crediti - istituzionale	€ 1.000,00	€ 0,00	-€ 1.000,00
Rimborso spese di soggiorno cooperazione internazionale	€ 0,00	€ 0,00	€ 0,00
Altri oneri diversi di gestione - istituzionale	€ 0,00	€ 0,00	€ 0,00
Gettoni di presenza al Consiglio di Amministrazione	€ 21.133,93	€ 13.858,56	-€ 7.275,37
Indennità al Collegio dei Revisori dei Conti	€ 34.503,00	€ 29.783,25	-€ 4.719,75
Rimborsi spese di trasferta ai Revisori dei Conti	€ 3.087,58	€ 2.696,75	-€ 390,83
Indennità ai componenti del Nucleo di Valutazione di Ateneo	€ 38.835,00	€ 38.835,00	€ 0,00
Rimborsi spese di trasferta ai componenti N.V.A.	€ 0,00	€ 0,00	€ 0,00
Indennità di carica organi accademici	€ 114.122,04	€ 110.583,37	-€ 3.538,67
Missioni dei componenti degli Organi Accademici	€ 3.430,16	€ 1.172,06	-€ 2.258,10
Altre spese per attività istituzionali	€ 88.266,25	€ 123.189,14	€ 34.922,89
Imposta di bollo - istituzionale	€ 1.368,80	€ 646,50	-€ 722,30
Imposta di bollo - commerciale	€ 0,00	€ 0,00	€ 0,00
Imposta di registro	€ 12.180,25	€ 1.290,75	-€ 10.889,50
Tassa rifiuti	€ 180.000,00	€ 135.287,00	-€ 44.713,00
Altre imposte e tasse (non sul reddito) - istituzionale	€ 5.224,56	€ 9.383,25	€ 4.158,69
Altre imposte e tasse (non sul reddito) - commerciale	€ 53.862,00	€ 58.341,00	€ 4.479,00
Versamenti al Bilancio dello Stato	€ 140.249,45	€ 140.249,45	€ 0,00
Bolli di quietanza	€ 168,00	€ 6,00	-€ 162,00
Minusvalenze da alienazione immobilizzazioni finanziarie	€ 0,00	€ 1.000,00	€ 1.000,00
Arrotondamenti negativi	€ 0,18	€ 0,14	-€ 0,04
Restituzioni e rimborsi diversi - istituzionale	€ 77.675,99	€ 141.468,83	€ 63.792,84
Altre spese compensative di ricavi	€ 0,00	€ 426.446,50	€ 426.446,50
Totale	€ 957.231,29	€ 1.360.753,15	€ 403.521,86

La voce "Contributi e quote associative – istituzionale" accoglie, oltre ai versamenti di quote associative e del personale docente e ricercatore agli enti/società/associazioni di ricerca e di didattica relativamente ai propri Settori Scientifico Disciplinari e di ricerca, anche le adesioni dell'Università degli Studi del Sannio, così come elencate nella seguente tabella:

Nome esteso soggetto	Importo
"ISTITUTO TECNOLOGICO SUPERIORE PER LE TECNOLOGIE DELL'INFORMAZIONE E DELLA COMUNICAZIONE - ICT CAMPUS - ITS Academy"	1.000,00
Accademia di Santa Sofia	2.503,42
AIB - Associazione Italiana Biblioteche	500,00
AICLU Associazione Italiana Centri Linguistici Universitari	200,00
AIMSEA - Associazione Italiana delle Macchine a Fluido e dei Sistemi per l'Energia e l'Ambiente	100,00
Associazione ASMEL	1.000,00
ASSOCIAZIONE CULTURALE FILOSOFICA "Stregati da Sophia"	5.000,00
Associazione italiana per lo sviluppo e la diffusione di tassonomie e di standard tecnologici in campo economico-finanziario (XBRL Italia)	500,00

Bilancio di esercizio al 31 dicembre 2024
Università degli Studi del Sannio

ASSOCIAZIONE RIABITARE L'ITALIA	1.500,00
BIBLIOTECA NAZIONALE DI NAPOLI "VITTORIO EMANUELE III"	200,00
Centro per la Ricerca Applicata in Agricoltura - C.R.A.A.	5.164,56
CO IN FO Consorzio Interuniversitario sulla Formazione	12109,37
CODAU-CONVEGNO DEI DIRETTORI GENERALI DELLE AMMINISTRAZIONI UNIVERSITARIE	2.800,00
Consiglio Nazionale delle Ricerche	274,50
CONSORTIUM GARR	18.919,00
CRUI Conferenza dei Rettori delle Università Italiane	25.000,00
Docenti diversi per adesioni convegni scientifici	8.190,85
Fondazione IDIS - Città della Scienza	5.000,00
ICL - International Consortium on Landslides	679,44
IEEE	539,90
Institut International du Froid	1.000,00
LINEATENEI S.A.S. DI PATRIZIA ISAIJA	4.307,90
Ministero delle infrastrutture e dei trasporti	8.680,66
NETVAL - NETWORK PER LA VAL. RICERCA UNIV.RIA	3.000,00
Politecnico di TORINO	100,00
Società Italiana Autori ed Editori	5.221,04
Università degli Studi di BOLOGNA	225,00
Università degli Studi di Napoli "Parthenope"	800,00
Università degli Studi di NAPOLI Federico II	12.000,00
Totale	126.515,64

Le voci *"Gettoni di presenza al Consiglio di Amministrazione"*, *"Indennità al Collegio dei Revisori dei Conti"*, *"Rimborsi spese di trasferta ai Revisori dei Conti"*, *"Indennità ai componenti del Nucleo di Valutazione di Ateneo"*, *"Rimborsi spese di trasferta ai componenti N.V.A."*, *"Indennità di carica organi accademici"* e *"Rimborsi spese di trasferta organi accademici"* si riferiscono al pagamento di gettoni di presenza, di rimborsi spese di trasferta e di indennità di carica dei componenti del Collegio dei Revisori dei Conti, del Consiglio di Amministrazione e del Nucleo di Valutazione.

La voce *"Altre spese per attività istituzionali"* si riferisce a spese di natura istituzionale sostenute nel corso dell'esercizio.

Le voci *"Imposta di bollo - istituzionale"* e *"Imposta di registro"* si riferiscono al pagamento delle imposte per la registrazione di contratti, ordinanze, decreti ingiuntivi, sentenze.

La voce *"Tassa rifiuti"* si riferisce al pagamento della TARI per l'anno 2024.

La voce *"Altre imposte e tasse (non sul reddito) - istituzionale"* si riferisce al pagamento alla Regione Campania-Servizio ACI del Bollo Auto, al pagamento di contributi all'ANAC per lo svolgimento di procedure di selezione del contraente, al pagamento del saldo IMU 2023 e acconto 2024, al pagamento dei diritti di pubblica affissione, diritti di Segreteria e diritti di Istruttoria per permessi a costruire, istruttoria SCIA, depositi tipo mappale per accatastamento immobili universitari.

Bilancio di esercizio al 31 dicembre 2024
Università degli Studi del Sannio

La voce *"Minusvalenze da alienazione immobilizzazioni finanziarie"* si riferisce alla dismissione della partecipazione nella Fondazione Lee Iacocca.

La voce *"Altre spese compensative di ricavi"* rappresenta una partita di giro nell'ambito dei progetti con criterio della commessa completata.

La voce *"Restituzioni e rimborsi diversi - istituzionale"* si riferisce a rimborsi e restituzioni come rappresentato nella seguente tabella:

Causale	Soggetto	Importo
Rimborso spese di iscrizione al corso E.I.Nu.MM Nutrizione e Metabolomica della Dott.ssa Maria Chiara Di Meo	DI MEO Maria Chiara	290,00
Restituzione in favore dell'Agenzia Nazionale Erasmus+/INDIRE, fondi Azione 1 (KA131) nell'ambito del Programma "Erasmus+: Erasmus 2022/2023" per il Progetto n. 2022-1-IT02-1-KA131-000057006 - CUP F81I22001260006 DR. n. 248 del 28/02/2024 Nota di trasmissione prot. n. 5260 del 28/02/2024	Istituto Nazionale di Documentazione Innovazione e Ricerca Educativa INDIRE	46.010,60
Per azzeramento credito da "Finanziamento INBIOMED a copertura anticipazione cassa Prot. 30131 del 12/12/2022"	MIUR - Ministero dell'Istruzione dell'Università e della Ricerca	2.894,63
Per azzeramento credito da "Rata finanziamento progetto BASC a copertura autorizzazione anticipazione di cassa Prot n. 8634 del 31/03/2023"	Agenzia per le Erogazioni in Agricoltura - AGEA	42.700,00
Rimborso alla GIUFFRE' FRANCIS LEFEBVRE SPA dell'importo di € 600,00 per il pagamento del compenso per le ore di docenza svolte dalla Dott.ssa Giuseppina Luciana Barreca DD. n. 963 del 29/07/2024	Giuffré Francis Lefebvre s.p.a	600,00
Convenzione n 2021-1-IT02-KA131-HED-000003616 RESTITUZIONE FONDI AGENZIA NAZIONALE ERASMUS+ Decreto Rettorale del 7 agosto 2024, n. 1025 Nota di trasmissione prot. n.21285 del 07/08/2024	Istituto Nazionale di Documentazione Innovazione e Ricerca Educativa INDIRE	48.493,60
Rimborso quota di iscrizione II edizione del "Corso on line di alta formazione abilitante per delegati e custodi"	MIDILI Carmela	200,00
Rimborso quota di iscrizione II edizione del "Corso on line di alta formazione abilitante per delegati e custodi" all'avv. Romina Luongo.	LUONGO Romina	280,00
	Totale	141.468,83

La voce *"Versamenti al Bilancio dello Stato"* si riferisce ai versamenti al Bilancio dello Stato per riduzioni di spesa derivanti da disposizioni normative.

Si rammenta che, ai fini del contenimento della spesa pubblica, a decorrere dall'anno 2007, con la Legge 266/2005 (legge finanziaria per il 2006) e con successivi provvedimenti legislativi sono stati disposti diversi limiti alle spese correnti delle Pubbliche Amministrazioni, ivi incluse le Università, con conseguente versamento al bilancio dello Stato dell'eccedenza secondo le modalità di computo definite dalle stesse disposizioni normative. I provvedimenti normativi di contenimento della spesa hanno nello specifico riguardato:

1. la riduzione delle spese per relazioni pubbliche, convegni, pubblicità e rappresentanza per un ammontare non superiore al 50% della spesa sostenuta nel 2007 per le medesime finalità prevista dal comma 5, art. 61 del D.L. 112/2008 convertito con la legge 133/2008; si ricorda che successivamente, l'art. 6, comma 8 del D.L. 78/2010 ha disposto che a decorrere

dal 2011 la stessa spesa non può superare il 20% di quella sostenuta nel 2009, escludendo però le Università dai limiti delle spese per convegni;

2. la riduzione delle spese per l'acquisto e la manutenzione delle autovetture (cosiddette "auto blu"): l'articolo 6, comma 14 del D.L. 78/2010 convertito con modificazioni dalla legge 122/2010 ha disposto che a decorrere dal 2011 tali spese non possono superare l'80% della spesa sostenuta per le medesime finalità nel 2009, limite ulteriormente aggravato dalle disposizioni di cui al D.L. 95/2012, posto che a decorrere dal 2013 le stesse spese non possono superare il 50% di quelle sostenute per lo stesso fine nel 2011, limite quest'ultimo successivamente ridotto al 30% per effetto delle disposizioni di cui all'art. 15 del D.L. 66/2014;

3. la riduzione delle spese per compensi agli Organi istituzionali: l'articolo 6 comma 21 del D.L. 78/2010 ha previsto la riduzione del 10% sui compensi e gettoni corrisposti ai componenti degli Organi rispetto a quelli corrisposti alla data del 30.04.2010, già a loro volta ridotti del 10% rispetto a quelli determinati al 30.9.2005 in base alle disposizioni della legge finanziaria per il 2006 (L. n. 266 del 23.12.2005);


4. la riduzione delle spese per il trattamento accessorio: ai sensi dell'art. 67, comma 6 del D.L. 112/2008, convertito con la legge 133/2008, a partire dall'anno 2009 il Fondo per il trattamento accessorio non può superare l'importo certificato del Fondo 2004, ridotto del 10%.

Il D.L. n. 244 del 30.12.2016 (cosiddetto Milleproroghe), convertito con modificazioni dalla legge n. 19 del 27.02.2017, ha abrogato i limiti disposti sulle spese per formazione e sulle spese per missioni previste dall'art. 6, commi 3 e 14, del D.L. 78/2010 annullando il conseguente obbligo di versamento. La stessa legge non ha prorogato i limiti di spesa per l'acquisto di mobili e arredi previsti dalla legge n. 228 del 24.12.2012 (legge di stabilità per l'anno 2013), annullando anche in questo caso il conseguente obbligo di versamento.

Per effetto delle disposizioni di cui all'art. 1 co. 594 della legge di bilancio per l'anno 2020 (legge 160/2019), è stata disposta la maggiorazione del 10% rispetto all'importo dovuto per l'anno 2018, per le misure previste dall'art. 6 co. 3 e dell'art. 6 co 8 del DL78/2010, e dei

versamenti a favore dello Stato ex art. 61 co. 17 DL 112/2008.

I versamenti effettuati a favore del bilancio dello Stato nell'anno 2024 sono evidenziati nella seguente tabella:

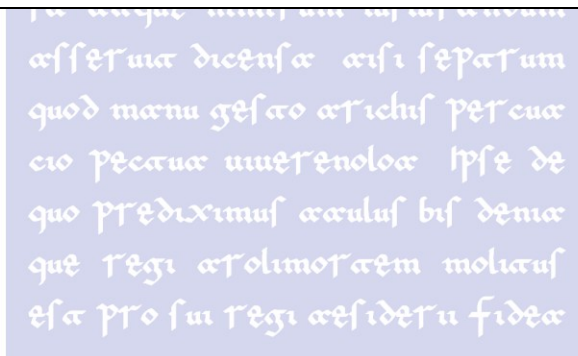


Bilancio di esercizio al 31 dicembre 2024
Università degli Studi del Sannio

Versamenti al capitolo 3422- capo X- bilancio dello Stato ai sensi dell'art. 1 comma 594, della Legge di Bilancio n. 160/2019 Allegato A			
D.L. n. 112/2008 conv. L. n. 133/2008			
Disposizioni di contenimento	Importo dovuto nel 2018	maggiorazione del 10%	importo da versare
Art. 61 comma 1 (spese per organi collegiali e altri organismi)			
Art. 61 comma 2 (spese per studi e consulenze)			
Art. 61 comma 5 (spese per relazioni pubbliche e convegni)	19.596,69	1.959,67	21.556,36
Art. 61 comma 6 (spese per sponsorizzazioni)			
Art. 61 comma 7 (misure per le società in elenco ISTAT)			
Totale	19.596,69	1.959,67	21.556,36
D.L. n. 78/2010 conv. L. n. 122/2010			
Disposizioni di contenimento	Importo dovuto nel 2018	maggiorazione del 10%	importo da versare
Art. 6 comma 3 come modificato dall'art. 10, c.5, del D.L. n. 210/2015, (Indennità, compensi, gettoni, retribuzioni corrisposte a consigli di amministrazione e organi collegiali comunque denominati ed ai titolari di incarichi di qualsiasi tipo 10% su importi risultanti alla data 30 aprile 2010) NB: per le Autorità portuali tenere conto anche della previsione di cui all'art. 5, c.14, del D.L. n. 95/2012	30.690,58	3.069,06	33.759,64
Art. 6 comma 7 (Incarichi di consulenza)			
Art. 6 comma 8 (Spese per relazioni pubbliche, convegni, mostre, pubblicità e di rappresentanza)	14.401,99	1.440,20	15.842,19
Art. 6 comma 9 (Spese per sponsorizzazioni)			
Art. 6 comma 12 (Spese per missioni)			
Art. 6 comma 13 (Spese per la formazione)			
Totale	45.092,57	4.509,26	49.601,83
L. n. 244/2007 modificata. L. n. 122/2010			
Disposizione di contenimento	Importo dovuto nel 2018	maggiorazione del 10%	importo da versare
Art. 2 commi 618* e 623 L. n. 244/2007 - *come modificato dall'art. 8, c.1, della L.n. 122/2010 - (Spese di manutenzione ordinaria e straordinaria degli immobili utilizzati: 2% del valore immobile utilizzato - Nel caso di esecuzione di interventi di sola manutenzione ordinaria degli immobili utilizzati: 1% del valore dell'immobile utilizzato)	0	0	0
D.L. n. 95/2012, conv. L. n. 135/2012			
Disposizione di contenimento	Importo dovuto nel 2018	maggiorazione del 10%	importo da versare
Art. 8 comma 3 (spese per consumi intermedi)	0	0	0
L. n. 147/2013 (L. stabilità 2014)			
Disposizioni di contenimento	Importo dovuto nel 2018	maggiorazione del 10%	importo da versare
Art. 1 comma 321 (la disposizione prevede che l'Autorità garante della concorrenza e del mercato nonché le Autorità di regolazione dei servizi di pubblica utilità assicurino il rispetto dei vincoli di finanza pubblica individuando misure di contenimento della spesa, anche alternative rispetto alle vigenti disposizioni in materia di finanza pubblica ad esse applicabili, che garantiscano il versamento al bilancio dello Stato di un risparmio di spesa complessivo annuo maggiorato del 10 per		0	0

Bilancio di esercizio al 31 dicembre 2024
Università degli Studi del Sannio

cento rispetto agli obiettivi di risparmio stabiliti a legislazione vigente e senza corrispondenti incrementi delle entrate dovute ai contributi del settore di regolazione.)			
D.L. n. 66/2014 conv. L. n. 89/2014			
Disposizione di contenimento	Importo dovuto nel 2018	maggiorazione del 10%	importo da versare
Art. 50 comma 3 (somme rinvenienti da ulteriori riduzioni di spesa - 5% spesa sostenuta anno 2010 - per acquisti di beni e servizi per consumi intermedi)		0	0
Importo totale da versare al capitolo 3422- capo X- bilancio dello Stato entro il 30 giugno			71.158,19
SECONDA SEZIONE			
Versamenti dovuti in base alle seguenti disposizioni ancora applicabili:			
Applicazione D.L. n. 112/2008 conv. L. n. 133/2008			
Disposizioni di contenimento			importo da versare
Art. 61 comma 9 (compenso per l'attività di componente o di segretario del collegio arbitrale) Versamento al capitolo 3490 capo X- bilancio dello Stato			
Art. 67 comma 6 (somme provenienti dalle riduzioni di spesa contrattazione integrativa e di controllo dei contratti nazionali ed integrativi) Versamento al capitolo 3348- capo X- bilancio dello Stato entro il 31 ottobre			66.688,64
Applicazione D.L. n. 78/2010 conv. L. n. 122/2010			
Disposizioni di contenimento			importo da versare
Art. 6 comma 1 (Spese per organismi collegiali e altri organismi) Versamento al capitolo 3422- capo X- bilancio dello Stato entro il 30 giugno			
Art. 6 comma 14 (Spese per acquisto, manutenzione, noleggio e esercizio di autovetture, nonché per acquisto di buoni taxi) Versamento al capitolo 3422- capo X- bilancio dello Stato entro il 30 giugno			2.402,62
Applicazione D.L. n. 98/2011, conv. L. n. 111/2011			
Disposizione di contenimento			importo da versare
Articolo 16 comma 5 (somme derivanti dalle economie realizzate per effetto di piani triennali di razionalizzazione e riqualificazione della spesa, di riordino e ristrutturazione amministrativa, di semplificazione e digitalizzazione, di riduzione dei costi della politica e di funzionamento, ivi compresi gli appalti di servizio, gli affidamenti alle partecipate e il ricorso alle consulenze attraverso persone giuridiche) Versamento al capitolo 3539- capo X- bilancio dello Stato			
Applicazione D.L. n. 201/2011, conv. L. n. 214/2011			
Disposizione di contenimento			importo da versare
Art. 23-ter comma 4 (somme rivenienti dall'applicazione misure in materia di trattamenti economici) Versamento al capitolo 3512- capo X- bilancio dello Stato			
TOTALE			140.249,45



Inoltre, la legge di bilancio per il 2020 (Legge n. 160 del 27.12.2019, comma 591), disapplicando i limiti di cui sopra ma non il versamento al bilancio dello Stato, ha previsto un nuovo limite ovvero che *“a decorrere dall’anno 2020 non è possibile effettuare spese per l’acquisto di beni e servizi per un importo superiore al valore medio sostenuto per le medesime finalità negli esercizi 2016, 2017 e 2018”*. Il MEF è successivamente intervenuto con la Circolare del 21 aprile 2020, n. 9 precisando che *“ai fini della determinazione dell’ammontare della spesa sostenibile nel rispetto dei limiti consentiti, possono escludersi le spese necessariamente sostenute nell’ambito della realizzazione di specifici progetti/attività finanziati con fondi provenienti dall’Unione Europea o da altri soggetti pubblici o privati e le spese sostenute per l’emergenza Covid”*. Altresì, considerata la specificità del sistema universitario e delle disposizioni apposite emanate al riguardo, il MEF ha demandato al MUR l’emanazione di una successiva nota esplicativa e di indirizzo in relazione alle modalità attraverso le quali dovrà essere applicata la predetta norma, con l’intento di individuare la correlazione delle voci fra i diversi schemi di bilancio. Per quanto riguarda il Decreto Legge 17 marzo 2020, n.18, cosiddetto *“Cura Italia”*, la circolare precisa che le spese sostenute per applicare le misure Covid19 (es. non esaustivo: le spese informatiche collegate all’adozione delle misure inerenti al c.d. *smartworking* per i lavoratori dipendenti e le spese per acquisti di strumenti ed attrezzature sanitarie) sono escluse dai limiti di spesa fissati dalle vigenti norme di contenimento quando:

- a) finanziate da trasferimenti dello Stato o di enti territoriali finalizzati a fronteggiare l’emergenza COVID-19, come previsto dai provvedimenti;
- b) derivanti da disponibilità di bilancio dell’ente o organismo;
- c) acquisite tramite altre fonti di finanziamento e aventi vincolo di destinazione.

La verifica dei presupposti e la valutazione dell’inerenza delle spese di cui trattasi è demandata alla responsabilità degli amministratori e alla verifica da parte dell’organo interno di controllo.

Le Amministrazioni vigilanti sono invitate a diramare, per gli enti ed organismi di rispettiva competenza, apposite indicazioni in merito a rilevazioni, anche di natura extracontabile, volte ad agevolare le operazioni di verifica di cui trattasi. Gli approfondimenti relativi ai

provvedimenti di emergenza sanitaria Covid19 si ritrovano nell'apposita sezione del quadro sinottico (allegato 1 alla circolare).

Successivamente la Circolare MEF del 19 maggio 2022, n. 23 "... in considerazione dei nuovi scenari politici internazionali determinati dal conflitto russo-ucraino - per effetto del quale la Presidenza del Consiglio dei Ministri ha deliberato, in data 28 febbraio, la "Dichiarazione dello stato di emergenza in relazione all'esigenza di assicurare soccorso ed assistenza alla popolazione ucraina sul territorio nazionale in conseguenza della grave crisi internazionale in atto" - e dei mutamenti del contesto economico che stanno investendo il sistema produttivo dei beni e dei servizi in Italia e in Europa, con particolare riferimento al settore dell'approvvigionamento energetico, si ravvisa l'opportunità di fornire, in via emergenziale, specifiche indicazioni in merito al rispetto dei vincoli di spesa, per l'anno 2022, con riferimento alle spese energetiche.

Più precisamente, **in ragione del rilevante rialzo dei prezzi applicato dai gestori dei servizi energetici**, ferma restando la necessità di garantire la realizzazione di tutte le iniziative necessarie ad assicurare il contenimento delle suddette spese, **si ritiene di poter consentire, agli enti ed organismi pubblici rientranti nell'ambito di applicazione definito dalla legge, art. 1, commi 590 e ss., della legge n. 160/2019, di escludere, per l'anno 2022, dal limite di spesa per acquisto di beni e servizi individuato dall'art. 1, comma 591, della citata legge n. 160/2019, gli oneri sostenuti per i consumi energetici, quali per esempio energia elettrica, gas, carburanti, combustibili, ecc..**

Conseguentemente, **ai fini della determinazione del valore della spesa sostenibile per i beni e servizi, nel rispetto dei limiti consentiti, le voci di spesa relative ai suddetti consumi energetici, per l'esercizio 2022, non concorrono alla determinazione della base di riferimento della media dei costi per l'acquisizione di beni e servizi sostenuti nel triennio 2016-2018.** La determinazione delle spese di cui trattasi e la loro inerenza ai fabbisogni energetici è demandata alla responsabilità degli amministratori ed alla verifica da parte dell'organo interno di controllo, il quale, in occasione della predisposizione della relazione di competenza sul rendiconto 2022, avrà cura di asseverare le componenti di spesa escluse dalla base di computo...".

La predetta Circolare interviene, quindi, ai fini della rideterminazione per l'anno 2022 del limite di spesa per acquisto di beni e servizi individuato dall'art. 1, comma 591, della legge n. 160/2019, escludendo dal calcolo dello stesso gli oneri sostenuti per i consumi energetici, quali per esempio energia elettrica, gas, carburanti, combustibili, ecc. **Il MEF ha escluso anche per il 2024 dal limite di spesa per acquisto di beni e servizi individuato dall'art. 1, comma 591, della citata legge n. 160/2019, gli oneri per i consumi energetici, quali per esempio energia elettrica, gas, carburanti, combustibili, ecc.**

L'Università degli Studi del Sannio ha individuato le voci COAN inerenti agli oneri per i consumi energetici (energia elettrica, gas, carburanti, combustibili, ecc.) ai fini della rideterminazione per l'anno 2022 del limite di spesa per acquisto di beni e servizi individuato dall'art. 1, comma 591, della legge n. 160/2019. Le voci COAN individuate sono le seguenti:


VOCE COAN	DESCRIZIONE VOCE COAN
CA.04.41.05.03	Appalto servizio calore
CA.04.41.06.01	Energia elettrica
CA.04.41.06.02	Combustibili per riscaldamento
CA.04.41.06.04	Benzina e gasolio per autotrazione

Tenuto conto delle predette voci, sono stati rideterminati i costi sostenuti nell'ambito delle voci considerate al netto di quelle per consumi energetici negli esercizi 2016, 2017 e 2018 ed stata effettuata la media degli stessi che, pertanto, rappresenta il **nuovo limite di spesa per a decorrere dall'anno 2022** di cui all'articolo 1 rubricato "Misure di razionalizzazione della spesa pubblica", commi 590-602, della Legge 27 dicembre 2019, n. 160 e ai sensi di quanto previsto dalla Circolare MEF del 19 maggio 2022, n. 23. Il calcolo è attestato nella seguente tabella:

Esercizio	Costo sostenuto nell'ambito delle voci considerate	Costo sostenuto per consumi energetici	Costo sostenuto nell'ambito delle voci considerate al netto di quelle per consumi energetici
2016	4.604.346,60 €	487.979,69 €	4.116.366,91 €
2017	3.471.881,82 €	549.635,12 €	2.922.246,70 €
2018	3.726.328,06 €	702.844,10 €	3.023.483,96 €
	3.934.185,49 €		3.354.032,52 €
	Limite di spesa a decorrere dall'anno 2022		Nuovo limite di spesa a decorrere dall'anno 2022

Si fa presente che il limite di spesa di cui alla precedente tabella è stato rispettato

nell'esercizio 2024, tenuto conto che dalle risultanze contabili si evidenziano costi sostenuti di funzionamento pari a **€ 2.915.778,95**.



Bilancio di esercizio al 31 dicembre 2024
Università degli Studi del Sannio

C) PROVENTI E ONERI FINANZIARI

Proventi e oneri finanziari	Valore al 31 dicembre 2023	Valore al 31 dicembre 2024	Differenza
1) Proventi finanziari	€ 43.708,86	€ 230,72	-€ 43.478,14
2) Interessi ed altri oneri finanziari	€ 9.992,32	€ 5.107,24	-€ 4.885,08
3) Utili e perdite su cambi	€ 0,00	€ 0,00	€ 0,00
Totale	€ 33.716,54	-€ 4.876,52	-€ 38.593,06

1) Proventi finanziari

Proventi finanziari	Valore al 31 dicembre 2023	Valore al 31 dicembre 2024	Differenza
Interessi attivi depositi bancari	€ 194,24	€ 230,72	€ 36,48
Altri interessi attivi	€ 43.514,62	€ 0,00	-€ 43.514,62
Totale	€ 43.708,86	€ 230,72	-€ 43.478,14

La voce movimentata si riferisce sia agli interessi attivi maturati nel corso dell'esercizio 2024 sul sottoconto fruttifero del conto di tesoreria acceso presso la Contabilità speciale della Banca d'Italia (Codice Tesoreria: 421 - Codice Conto di tesoreria: 0157127).

2) Interessi ed altri oneri finanziari

Interessi ed altri oneri finanziari	Valore al 31 dicembre 2023	Valore al 31 dicembre 2024	Differenza
Interessi passivi e oneri finanziari	€ 0,00	€ 0,00	€ 0,00
Oneri e commissioni bancarie e postali - istituzionale	€ 9.738,13	€ 5.020,57	-€ 4.717,56
Oneri e commissioni bancarie e postali - commerciale	€ 254,19	€ 86,67	-€ 167,52
Totale	€ 9.992,32	€ 5.107,24	-€ 4.885,08

La voce si riferisce a oneri bancari e commissioni su fidejussioni bancarie sostenuti nel 2024.

3) Utili e perdite su cambi

La voce "Utili e perdite su cambi" non è stata valorizzata nel corso dell'esercizio 2024.

D) RETTIFICHE DI VALORE DI ATTIVITÀ FINANZIARIE

Rettifiche di valore di attività finanziarie	Valore al 31 dicembre 2023	Valore al 31 dicembre 2024	Differenza
1) Rivalutazioni	€ 0,00	€ 0,00	€ 0,00
2) Svalutazioni	€ 0,00	€ 0,00	€ 0,00
Totale	€ 0,00	€ 0,00	€ 0,00

1) Rivalutazioni

La voce "Rivalutazioni" non è stata valorizzata nel corso dell'esercizio 2024.

2) Svalutazioni

Bilancio di esercizio al 31 dicembre 2024
Università degli Studi del Sannio

La voce "Svalutazioni" non è stata valorizzata nel corso dell'esercizio 2024.

E) PROVENTI ED ONERI STRAORDINARI

Proventi ed oneri straordinari	Valore al 31 dicembre 2023	Valore al 31 dicembre 2024	Differenza
1) Proventi	€ 0,00	€ 0,00	€ 0,00
2) Oneri	€ 3.385,20	€ 28,11	-€ 3.357,09
Totale	-€ 3.385,20	-€ 28,11	€ 3.357,09

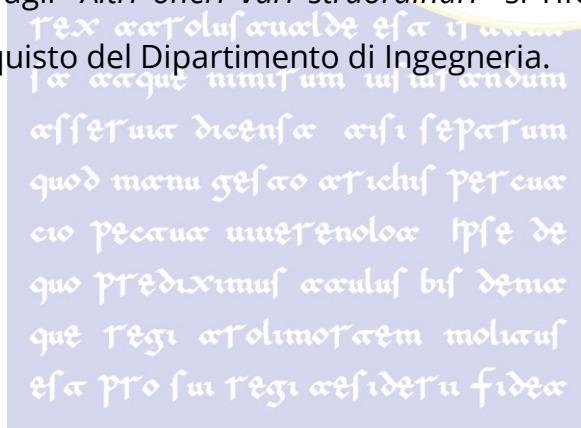
1) Proventi straordinari

La voce "Proventi straordinari" non è stata valorizzata nel corso dell'esercizio 2024.

2) Oneri straordinari

Oneri straordinari	Valore al 31 dicembre 2023	Valore al 31 dicembre 2024	Differenza
Oneri per soccombenze legali e giudiziarie - istituzionale	€ 0,00	€ 0,00	€ 0,00
Sopravvenienze passive - istituzionale	€ 0,00	€ 0,00	€ 0,00
Sopravvenienze passive - commerciale	€ 0,00	€ 0,00	€ 0,00
Altri oneri vari straordinari - istituzionale	€ 3.385,20	€ 28,11	-€ 3.357,09
Insussistenze passive - istituzionale	€ 0,00	€ 0,00	€ 0,00
Totale	€ 3.385,20	€ 28,11	-€ 3.357,09

La voce relativa agli "Altri oneri vari straordinari" si riferisce agli oneri di sdoganamento sostenuti per acquisto del Dipartimento di Ingegneria.



Bilancio di esercizio al 31 dicembre 2024
Università degli Studi del Sannio

F) IMPOSTE SUL REDDITO DELL'ESERCIZIO CORRENTI, DIFFERITE, ANTICIPATE

Imposte sul reddito dell'esercizio correnti, differite, anticipate	Valore al 31 dicembre 2023	Valore al 31 dicembre 2024	Differenza
Oneri IRAP su prestazioni occasionali - istituzionale	€ 334,61	€ 1.551,70	€ 1.217,09
Oneri IRAP su prestazioni occasionali - commerciali	€ 0,00	€ 2.434,05	€ 2.434,05
Oneri IRAP su contratti mobilità docenti italiani e stranieri - D.M. 13/2011	€ 3.248,28	€ 3.917,37	€ 669,09
Oneri IRAP su contratti supporto alla didattica - istituzionale	€ 211,70	€ 2.350,12	€ 2.138,42
Oneri IRAP su contratti supporto alla didattica - commerciale	€ 0,00	€ 0,00	€ 0,00
Oneri IRAP su altre prestazioni da terzi - istituzionale	€ 352,53	€ 272,43	-€ 80,10
Oneri IRAP su altre prestazioni da terzi - commerciale	€ 0,00	€ 265,57	€ 265,57
Oneri IRAP su assegni fissi personale docente e ricercatore	€ 1.012.778,23	€ 1.057.837,21	€ 45.058,98
Oneri IRAP su altre competenze al personale docente e ricercatore	€ 409,92	€ 3.112,17	€ 2.702,25
Oneri IRAP su competenze al personale docente e ricercatore su prestazioni conto terzi	€ 41.771,61	€ 53.044,06	€ 11.272,45
Oneri IRAP su assegni fissi dirigenti e personale tecnico-amministrativo	€ 308.791,41	€ 331.848,56	€ 23.057,15
Oneri IRAP su retribuzioni collaboratori linguistici	€ 3.327,07	€ 3.517,28	€ 190,21
Oneri IRAP su altre competenze ai dirigenti e personale tecnico-amministrativo	€ 1.683,97	€ 4.564,75	€ 2.880,78
Oneri IRAP su competenze personale tecnico amministrativo per prestazioni conto terzi	€ 5.329,62	€ 15.076,85	€ 9.747,23
Oneri IRAP su supplenze personale docente	€ 24.768,38	€ 0,00	-€ 24.768,38
Oneri IRAP su contratti personale docente	€ 0,00	€ 0,00	€ 0,00
Oneri IRAP su retribuzioni ricercatori a tempo determinato	€ 132.085,91	€ 128.578,41	-€ 3.507,50
Oneri IRAP su contratti docenti master	€ 0,00	€ 1.156,97	€ 1.156,97
Oneri IRAP per docenti a contratto art. 23 L. 240/10	€ 5.908,41	€ 7.099,94	€ 1.191,53
Oneri IRAP su retribuzioni Direttore e dirigenti a tempo determinato	€ 15.746,74	€ 15.898,38	€ 151,64
Oneri IRAP su altre competenze ai dirigenti e al personale tecnico amministrativo a tempo determinato	€ 0,00	€ 478,57	€ 478,57
Oneri IRAP su dirigenti T.D. per prestazioni conto terzi	€ 391,71	€ 0,00	-€ 391,71

Bilancio di esercizio al 31 dicembre 2024
Università degli Studi del Sannio

Oneri IRAP su competenze accessorie al personale docente e ricercatore	€ 0,00	€ 1.529,99	€ 1.529,99
Oneri IRAP su competenze accessorie al personale tecnico amministrativo e ai dirigenti	€ 45.042,80	€ 104.132,07	€ 59.089,27
Oneri IRAP personale comandato - istituzionale	€ 265,40	€ 23,12	-€ 242,28
Oneri IRAP altre borse - istituzionale	€ 6.687,55	€ 3.955,93	-€ 2.731,62
Oneri IRAP altre borse - commerciale	€ 0,00	€ 0,00	€ 0,00
IRES dell'esercizio	€ 37.404,00	€ 43.135,00	€ 5.731,00
Totale	€ 1.646.539,85	€ 1.785.780,50	€ 139.240,65

Le voci si riferiscono al pagamento dell'Imposta Regionale sulle Attività Produttive (IRAP) su compensi a personale docente e ricercatore e a soggetti esterni e dell'Imposta sul Reddito delle Società (IRES), relativa al saldo dell'anno 2023 e al primo e secondo acconto dell'anno 2024.

RISULTATO DI ESERCIZIO

Risultato dell'esercizio 2024 (+)

€ 944.255,41

L'ateneo ha conseguito un utile di esercizio 2024 pari a **€ 944.255,41**.

Benevento, 17 aprile 2025

IL DIRETTORE GENERALE

ING. GIANLUCA BASILE

Firmato digitalmente ai sensi del Decreto Legislativo 7 marzo 2005, n. 82

IL RESPONSABILE DEL SETTORE SISTEMI FINANZIARI

IL DIRETTORE DI RAGIONERIA

DOTT. FABIO CORSALE

Firmato digitalmente ai sensi del Decreto Legislativo 7 marzo 2005, n. 82

UNIVERSITÀ DEGLI STUDI DEL SANNIO

BILANCIO DI ESERCIZIO AL 31 DICEMBRE 2024

PROSPETTI DEI DATI SIOPE COMPLETI DELLA RIPARTIZIONE PER MISSIONI E PROGRAMMI RELATIVAMENTE ALLA SPESA

(ciò assolve contestualmente l'obbligo di pubblicazione di cui all'articolo 3 del Decreto Legislativo del 27 gennaio 2012, n. 18 e l'obbligo di redazione del Rendiconto unico in contabilità finanziaria, secondo le modalità di cui all'articolo 8, comma 3, del Decreto del Ministro dell'istruzione, dell'università e della ricerca, di concerto con il Ministro dell'economia e delle finanze, del 15 gennaio 2025, n. 35)

ENTRATE - ESERCIZIO 2024

Livello	Codice SIOPE	Denominazione codice SIOPE	Incassi
1	SX.E	ENTRATE	83.917.050,01 €
2	SX.E.2	TRASFERIMENTI CORRENTI	40.425.209,06 €
3	SX.E.2.01	TRASFERIMENTI CORRENTI	40.425.209,06 €
4	SX.E.2.01.01	TRASFERIMENTI CORRENTI DA AMMINISTRAZIONI PUBBLICHE	38.554.517,03 €
5	SX.E.2.01.01.01	TRASFERIMENTI CORRENTI DA AMMINISTRAZIONI CENTRALI	37.296.793,50 €
6	SX.E.2.01.01.01.001	Trasferimenti correnti da Ministeri	37.296.793,50
6	SX.E.2.01.01.01.003	Trasferimenti correnti da Presidenza del Consiglio dei Ministri	0,00 €
6	SX.E.2.01.01.01.999	Trasferimenti correnti da altre Amministrazioni Centrali n.a.c.	0,00 €
5	SX.E.2.01.01.02	TRASFERIMENTI CORRENTI DA AMMINISTRAZIONI LOCALI	1.257.723,53 €
6	SX.E.2.01.01.02.001	Trasferimenti correnti da Regioni e province autonome	825.266,35
6	SX.E.2.01.01.02.003	Trasferimenti correnti da Comuni	0,00 €
6	SX.E.2.01.01.02.008	Trasferimenti correnti da Università	196.206,05
6	SX.E.2.01.01.02.011	Trasferimenti correnti da Aziende sanitarie locali	0,00 €
6	SX.E.2.01.01.02.012	Trasferimenti correnti da Aziende ospedaliere e Aziende ospedaliere universitarie integrate con il SSN	0,00 €
6	SX.E.2.01.01.02.017	Trasferimenti correnti da altri enti e agenzie regionali e sub regionali	120.000,00
6	SX.E.2.01.01.02.018	Trasferimenti correnti da Consorzi di enti locali	0,00 €
6	SX.E.2.01.01.02.019	Trasferimenti correnti da Fondazioni e istituzioni liriche locali e da teatri stabili di iniziativa pubblica	0,00 €
6	SX.E.2.01.01.02.999	Trasferimenti correnti da altre Amministrazioni Locali n.a.c.	116.251,13
6	SX.E.2.01.01.03.001	Trasferimenti correnti da INPS	0,00 €
4	SX.E.2.01.02	TRASFERIMENTI CORRENTI DA FAMIGLIE	0,00 €
5	SX.E.2.01.02.01	TRASFERIMENTI CORRENTI DA FAMIGLIE	0,00 €
6	SX.E.2.01.02.01.001	Trasferimenti correnti da famiglie	0,00 €
4	SX.E.2.01.03	TRASFERIMENTI CORRENTI DA IMPRESE	533.516,68 €
5	SX.E.2.01.03.01	SPONSORIZZAZIONI DA ALTRE IMPRESE	0,00 €
6	SX.E.2.01.03.01.999	Sponsorizzazioni da altre imprese	0,00 €
5	SX.E.2.01.03.02	ALTRI TRASFERIMENTI CORRENTI DA IMPRESE	533.516,68 €
6	SX.E.2.01.03.02.002	Altri trasferimenti correnti da altre imprese partecipate	0,00 €
6	SX.E.2.01.03.02.999	Altri trasferimenti correnti da altre imprese	533.516,68
4	SX.E.2.01.04	TRASFERIMENTI CORRENTI DA ISTITUZIONI SOCIALI PRIVATE	5.953,00 €
5	SX.E.2.01.04.01	TRASFERIMENTI CORRENTI DA ISTITUZIONI SOCIALI PRIVATE	5.953,00 €
6	SX.E.2.01.04.01.001	Trasferimenti correnti da Istituzioni Sociali Private	5.953,00
4	SX.E.2.01.05	TRASFERIMENTI CORRENTI DALL'UNIONE EUROPEA E DAL RESTO DEL MONDO	1.331.222,35 €
5	SX.E.2.01.05.01	TRASFERIMENTI CORRENTI DALL'UNIONE EUROPEA	1.327.527,35 €
6	SX.E.2.01.05.01.999	Altri trasferimenti correnti dall'Unione Europea	1.327.527,35
5	SX.E.2.01.05.02	TRASFERIMENTI CORRENTI DAL RESTO DEL MONDO	3.695,00 €

ENTRATE - ESERCIZIO 2024

Livello	Codice SIOPE	Denominazione codice SIOPE	Incassi
6	SX.E.2.01.05.02.001	Trasferimenti correnti dal Resto del Mondo	3.695,00
2	SX.E.3	ENTRATE EXTRATRIBUTARIE	7.362.207,52 €
3	SX.E.3.01	VENDITA DI BENI E SERVIZI E PROVENTI DERIVANTI DALLA GESTIONE DEI BENI	4.881.439,91 €
4	SX.E.3.01.01	VENDITA DI BENI	0,00 €
5	SX.E.3.01.01.01	VENDITA DI BENI	0,00 €
6	SX.E.3.01.01.01.005	Proventi derivanti dallo sfruttamento di brevetti	0,00 €
4	SX.E.3.01.02	ENTRATE DALLA VENDITA E DALL'EROGAZIONE DI SERVIZI	4.677.859,91 €
5	SX.E.3.01.02.01	ENTRATE DALLA VENDITA DI SERVIZI	1.675.996,29 €
6	SX.E.3.01.02.01.018	Proventi dall'uso di locali adibiti stabilmente ed esclusivamente a riunioni non istituzionali	22.750,00
6	SX.E.3.01.02.01.023	Proventi da servizi per formazione e addestramento	46.227,65
6	SX.E.3.01.02.01.027	Proventi da consulenze	153.204,97
6	SX.E.3.01.02.01.033	Proventi da rilascio documenti e diritti di cancelleria	1.996,00
6	SX.E.3.01.02.01.038	Proventi da analisi e studi nel campo della ricerca	1.071.038,38
6	SX.E.3.01.02.01.040	Proventi per organizzazione convegni	33.054,00
6	SX.E.3.01.02.01.042	Proventi derivanti dalle sponsorizzazioni	0,00 €
6	SX.E.3.01.02.01.999	Proventi da servizi n.a.c.	347.725,29
5	SX.E.3.01.02.02	ENTRATE DALL'EROGAZIONE DI SERVIZI UNIVERSITARI	3.001.863,62 €
6	SX.E.3.01.02.02.001	Proventi da contribuzione studentesca per corsi di laurea di I, II livello	2.886.722,22
6	SX.E.3.01.02.02.002	Proventi da contribuzione studentesca per corsi post lauream	115.141,40
4	SX.E.3.01.03	PROVENTI DERIVANTI DALLA GESTIONE DEI BENI	203.580,00 €
5	SX.E.3.01.03.02	FITTI, NOLEGGI E LOCAZIONI	203.580,00 €
6	SX.E.3.01.03.02.002	Locazioni di altri beni immobili	203.580,00
3	SX.E.3.02	PROVENTI DERIVANTI DALL'ATTIVITÀ DI CONTROLLO E REPRESSIONE DELLE IRREGOLARITÀ E DEGLI ILLECITI	81.150,00 €
4	SX.E.3.02.02	ENTRATE DA FAMIGLIE DERIVANTI DALL'ATTIVITÀ DI CONTROLLO E REPRESSIONE DELLE IRREGOLARITÀ E DEGLI ILLECITI	81.150,00 €
5	SX.E.3.02.02.01	PROVENTI DA MULTE, AMMENDE, SANZIONI E OBLAZIONI A CARICO DELLE FAMIGLIE	81.150,00 €
6	SX.E.3.02.02.01.001	Proventi da multe, ammende, sanzioni e oblazioni a carico delle famiglie	81.150,00
3	SX.E.3.03	INTERESSI ATTIVI	194,24 €
4	SX.E.3.03.03	ALTRI INTERESSI ATTIVI	194,24 €
5	SX.E.3.03.03.03	INTERESSI ATTIVI DA CONTI DELLA TESORERIA DELLO STATO O DI ALTRE AMMINISTRAZIONI PUBBLICHE	0,36 €
6	SX.E.3.03.03.03.001	Interessi attivi da conti della tesoreria dello Stato o di altre Amministrazioni pubbliche	0,36 €
5	SX.E.3.03.03.04	INTERESSI ATTIVI DA DEPOSITI BANCARI O POSTALI	193,88 €
6	SX.E.3.03.03.04.001	Interessi attivi da depositi bancari o postali	193,88
3	SX.E.3.05	RIMBORSI E ALTRE ENTRATE CORRENTI	2.399.423,37 €

ENTRATE - ESERCIZIO 2024

Livello	Codice SIOPE	Denominazione codice SIOPE	Incassi
4	SX.E.3.05.02	RIMBORSI IN ENTRATA	158.360,73 €
5	SX.E.3.05.02.01	RIMBORSI RICEVUTI PER SPESE DI PERSONALE	0,00 €
6	SX.E.3.05.02.01.001	Rimborsi per spese di personale (comando, distacco, fuori ruolo, convenzioni, ecc.)	0,00 €
5	SX.E.3.05.02.03	ENTRATE DA RIMBORSI, RECUPERI E RESTITUZIONI DI SOMME NON DOVUTE O INCASSATE IN ECCESSO	158.360,73 €
6	SX.E.3.05.02.03.001	Entrate da rimborsi, recuperi e restituzioni di somme non dovute o incassate in eccesso da Amministrazioni Centrali	135.508,60
6	SX.E.3.05.02.03.002	Entrate da rimborsi, recuperi e restituzioni di somme non dovute o incassate in eccesso da Amministrazioni Locali	0,00
6	SX.E.3.05.02.03.004	Entrate da rimborsi, recuperi e restituzioni di somme non dovute o incassate in eccesso da Famiglie	7.200,00
6	SX.E.3.05.02.03.005	Entrate da rimborsi, recuperi e restituzioni di somme non dovute o incassate in eccesso da Imprese	5.152,13
6	SX.E.3.05.02.03.008	Entrate da rimborsi, recuperi e restituzioni di somme non dovute o incassate in eccesso dal Resto del mondo	10.500,00
4	SX.E.3.05.99	ALTRE ENTRATE CORRENTI N.A.C.	2.241.062,64 €
5	SX.E.3.05.99.99	ALTRE ENTRATE CORRENTI N.A.C.	2.241.062,64 €
6	SX.E.3.05.99.99.999	Altre entrate correnti n.a.c.	2.241.062,64
2	SX.E.4	ENTRATE IN CONTO CAPITALE	19.308.902,65 €
3	SX.E.4.02	CONTRIBUTI AGLI INVESTIMENTI	12.484.214,46 €
4	SX.E.4.02.01	CONTRIBUTI AGLI INVESTIMENTI DA AMMINISTRAZIONI PUBBLICHE	11.974.618,17 €
5	SX.E.4.02.01.01	CONTRIBUTI AGLI INVESTIMENTI DA AMMINISTRAZIONI CENTRALI	7.731.825,37 €
6	SX.E.4.02.01.01.001	Contributi agli investimenti da Ministeri	7.731.825,37
6	SX.E.4.02.01.01.013	Contributi agli investimenti da enti e istituzioni centrali di ricerca e Istituti e stazioni sperimentali per la ricerca	0,00 €
6	SX.E.4.02.01.01.999	Contributi agli investimenti da altre Amministrazioni Centrali n.a.c.	0,00 €
5	SX.E.4.02.01.02	CONTRIBUTI AGLI INVESTIMENTI DA AMMINISTRAZIONI LOCALI	4.242.792,80 €
6	SX.E.4.02.01.02.001	Contributi agli investimenti da Regioni e province autonome	3.967.307,23
6	SX.E.4.02.01.02.017	Contributi agli investimenti da altri enti e agenzie regionali e sub regionali	71.428,57
6	SX.E.4.02.01.02.999	Contributi agli investimenti da altre Amministrazioni Locali n.a.c.	277,00
6	SX.E.4.02.01.03.002	Contributi agli investimenti da INAIL	203.780,00
4	SX.E.4.02.03	CONTRIBUTI AGLI INVESTIMENTI DA IMPRESE	42.824,89 €
5	SX.E.4.02.03.03	CONTRIBUTI AGLI INVESTIMENTI DA ALTRE IMPRESE	42.824,89 €
6	SX.E.4.02.03.03.999	Contributi agli investimenti da altre Imprese	42.824,89
4	SX.E.4.02.05	CONTRIBUTI AGLI INVESTIMENTI DALL'UNIONE EUROPEA E DAL RESTO DEL MONDO	466.771,40 €

ENTRATE - ESERCIZIO 2024

Livello	Codice SIOPE	Denominazione codice SIOPE	Incassi
5	SX.E.4.02.05.99	ALTRI CONTRIBUTI AGLI INVESTIMENTI DALL'UNIONE EUROPEA	466.771,40 €
6	SX.E.4.02.05.07.001	Altri contributi agli investimenti dal Resto del Mondo	258.322,92
6	SX.E.4.02.05.99.999	Altri contributi agli investimenti dall'Unione Europea	208.448,48
3	SX.E.4.05	ALTRE ENTRATE IN CONTO CAPITALE	6.824.688,19 €
4	SX.E.4.05.04	ALTRE ENTRATE IN CONTO CAPITALE N.A.C.	6.824.688,19 €
5	SX.E.4.05.04.99	ALTRE ENTRATE IN CONTO CAPITALE N.A.C.	6.824.688,19 €
6	SX.E.4.05.04.99.999	Altre entrate in conto capitale n.a.c.	6.824.688,19
2	SX.E.5	ENTRATE DA RIDUZIONE DI ATTIVITA' FINANZIARIE	0,00 €
3	SX.E.5.03	RISCOSSIONE CREDITI DI MEDIO LUNGO TERMINE	0,00 €
4	SX.E.5.03.13	RISCOSSIONE CREDITI SORTI A SEGUITO DI ESCUSSIONE DI GARANZIE IN FAVORE DI IMPRESE	0,00 €
5	SX.E.5.03.13.00	RISCOSSIONE CREDITI SORTI A SEGUITO DI ESCUSSIONE DI GARANZIE IN FAVORE DI IMPRESE	0,00 €
6	SX.E.5.03.13.99.999	Riscossione crediti sorti a seguito di escussione di garanzie in favore di altre Imprese	0,00 €
2	SX.E.9	ENTRATE PER CONTO TERZI E PARTITE DI GIRO (CONTI TRANSITORI)	16.820.730,78 €
3	SX.E.9.01	ENTRATE PER PARTITE DI GIRO	14.841.675,53 €
4	SX.E.9.01.02	RITENUTE SU REDDITI DA LAVORO DIPENDENTE	14.725.290,72 €
5	SX.E.9.01.02.01	RITENUTE ERARIALI SU REDDITI DA LAVORO DIPENDENTE PER CONTO TERZI	5.984.556,84 €
6	SX.E.9.01.02.01.001	Ritenute erariali su redditi da lavoro dipendente per conto terzi	5.984.556,84
5	SX.E.9.01.02.02	RITENUTE PREVIDENZIALI E ASSISTENZIALI SU REDDITI DA LAVORO DIPENDENTE PER CONTO TERZI	8.547.350,65 €
6	SX.E.9.01.02.02.001	Ritenute previdenziali e assistenziali su redditi da lavoro dipendente per conto terzi	8.547.350,65
5	SX.E.9.01.02.99	ALTRE RITENUTE AL PERSONALE DIPENDENTE PER CONTO DI TERZI	193.383,23 €
6	SX.E.9.01.02.99.999	Altre ritenute al personale dipendente per conto di terzi	193.383,23
4	SX.E.9.01.03	RITENUTE SU REDDITI DA LAVORO AUTONOMO	106.384,81 €
5	SX.E.9.01.03.01	RITENUTE ERARIALI SU REDDITI DA LAVORO AUTONOMO PER CONTO TERZI	101.184,04 €
6	SX.E.9.01.03.01.001	Ritenute erariali su redditi da lavoro autonomo per conto terzi	101.184,04
5	SX.E.9.01.03.02	RITENUTE PREVIDENZIALI E ASSISTENZIALI SU REDDITI DA LAVORO AUTONOMO PER CONTO TERZI	5.200,77 €
6	SX.E.9.01.03.02.001	Ritenute previdenziali e assistenziali su redditi da lavoro autonomo per conto terzi	5.200,77
4	SX.E.9.01.99	ALTRE ENTRATE PER PARTITE DI GIRO	10.000,00 €
5	SX.E.9.01.99.01	ENTRATE A SEGUITO DI SPESE NON ANDATE A BUON FINE	0,00 €
6	SX.E.9.01.99.01.001	Entrate a seguito di spese non andate a buon fine	0,00 €
5	SX.E.9.01.99.03	RIMBORSO DI FONDI ECONOMICI E CARTE AZIENDALI	10.000,00 €
6	SX.E.9.01.99.03.001	Rimborso di fondi economici e carte aziendali	10.000,00
5	SX.E.9.01.99.99	ALTRE ENTRATE PER PARTITE DI GIRO DIVERSE	0,00 €
6	SX.E.9.01.99.99.999	Altre entrate per partite di giro diverse	0,00 €

ENTRATE - ESERCIZIO 2024

Livello	Codice SIOPE	Denominazione codice SIOPE	Incassi
3	SX.E.9.02	ENTRATE PER CONTO TERZI	1.979.055,25 €
4	SX.E.9.02.99	ALTRE ENTRATE PER CONTO TERZI	1.979.055,25 €
5	SX.E.9.02.99.99	ALTRE ENTRATE PER CONTO TERZI	1.979.055,25 €
6	SX.E.9.02.99.99.999	Altre entrate per conto terzi	1.979.055,25

USCITE - ESERCIZIO 2024

Livello	Codice SIOPE	Denominazione codice SIOPE	Pagamenti	01.4 RICERCA DI BASE	04.8 R. & S. PER GLI AFFARI ECONOMICI	09.4 ISTRUZIONE SUPERIORE	09.6 SERVIZI AUSILIARI ISTRUZIONE	09.8 INDIRIZZO POLITICO	09.8 SERVIZI E AFFARI GENERALI PER LE AMM.NI	09.8 FONDI DA ASSEGNARE
1	SX.U	USCITE	€ 74.414.320,88	€ 15.143.852,63	€ 2.697.164,80	€ 17.024.376,18	€ 4.093.002,83	€ 257.186,69	€ 35.198.737,76	€ 0,00
2	SX.U.1	SPESE CORRENTI	€ 41.858.079,04	€ 12.549.432,01	€ 807.536,33	€ 15.400.833,76	€ 655.305,29	€ 257.186,69	€ 12.187.784,96	€ 0,00
3	SX.U.1.01	REDDITI DA LAVORO DIPENDENTE	€ 27.112.907,83	€ 8.821.058,97	€ 0,00	€ 13.712.871,72	€ 0,00	€ 0,00	€ 4.578.977,14	€ 0,00
4	SX.U.1.01.01	RETRIBUZIONI LORDE	€ 21.238.755,08	€ 7.044.483,40	€ 0,00	€ 10.830.815,43	€ 0,00	€ 0,00	€ 3.363.456,25	€ 0,00
5	SX.U.1.01.01.01	RETRIBUZIONI IN DENARO	€ 20.930.733,81	€ 6.985.960,24	€ 0,00	€ 10.772.292,27	€ 0,00	€ 0,00	€ 3.172.481,30	€ 0,00
6	SX.U.1.01.01.01.001	Arretrati per anni precedenti corrisposti al personale a tempo indeterminato	€ 421.989,73	€ 147.692,31	€ 0,00	€ 274.297,42	€ 0,00	€ 0,00	€ 0,00	€ 0,00
6	SX.U.1.01.01.01.002	Voci stipendiali corrisposte al personale a tempo indeterminato	€ 16.333.519,36	€ 4.947.235,04	€ 0,00	€ 8.539.138,06	€ 0,00	€ 0,00	€ 2.847.146,26	€ 0,00
6	SX.U.1.01.01.01.003	Straordinario per il personale a tempo indeterminato	€ 5.640,65	€ 1.071,64	€ 0,00	€ 1.071,64	€ 0,00	€ 0,00	€ 3.497,37	€ 0,00
6	SX.U.1.01.01.01.004	Indennità ed altri compensi, esclusi i rimborsi spesa per missione, corrisposti al personale a tempo indeterminato	€ 1.397.101,47	€ 405.930,56	€ 0,00	€ 669.333,23	€ 0,00	€ 0,00	€ 321.837,68	€ 0,00
6	SX.U.1.01.01.01.005	Arretrati per anni precedenti corrisposti al personale a tempo determinato	€ 16.605,92	€ 4.154,31	€ 0,00	€ 12.451,61	€ 0,00	€ 0,00	€ 0,00	€ 0,00
6	SX.U.1.01.01.01.006	Voci stipendiali corrisposte al personale a tempo determinato	€ 1.592.083,78	€ 398.020,25	€ 0,00	€ 1.194.063,53	€ 0,00	€ 0,00	€ 0,00	€ 0,00
6	SX.U.1.01.01.01.007	Straordinario per il personale a tempo determinato	€ 0,00	€ 0,00	€ 0,00	€ 0,00	€ 0,00	€ 0,00	€ 0,00	€ 0,00
6	SX.U.1.01.01.01.008	Indennità ed altri compensi, esclusi i rimborsi spesa documentati per missione, corrisposti al personale a tempo determinato	€ 109.249,93	€ 27.313,15	€ 0,00	€ 81.936,78	€ 0,00	€ 0,00	€ 0,00	€ 0,00
6	SX.U.1.01.01.01.009	Assegni di ricerca	€ 1.054.542,97	€ 1.054.542,97	€ 0,00	€ 0,00	€ 0,00	€ 0,00	€ 0,00	€ 0,00
5	SX.U.1.01.01.02	ALTRE SPESE PER IL PERSONALE	€ 308.021,27	€ 58.523,16	€ 0,00	€ 58.523,16	€ 0,00	€ 0,00	€ 190.974,95	€ 0,00
6	SX.U.1.01.01.02.001	Contributi per asili nido e strutture sportive, ricreative o di vacanza messe a disposizione dei lavoratori dipendenti e delle loro famiglie e altre spese per il benessere del personale	€ 156.697,30	€ 29.772,26	€ 0,00	€ 29.772,26	€ 0,00	€ 0,00	€ 97.152,78	€ 0,00
6	SX.U.1.01.01.02.002	Buoni pasto	€ 135.825,69	€ 25.806,84	€ 0,00	€ 25.806,84	€ 0,00	€ 0,00	€ 84.212,00	€ 0,00
6	SX.U.1.01.01.02.999	Altre spese per il personale n.a.c.	€ 15.498,28	€ 2.944,05	€ 0,00	€ 2.944,05	€ 0,00	€ 0,00	€ 9.610,17	€ 0,00
4	SX.U.1.01.02	CONTRIBUTI SOCIALI A CARICO DELL'ENTE	€ 5.874.152,75	€ 1.776.575,57	€ 0,00	€ 2.882.056,29	€ 0,00	€ 0,00	€ 1.215.520,89	€ 0,00
5	SX.U.1.01.02.01	CONTRIBUTI SOCIALI EFFETTIVI A CARICO DELL'ENTE	€ 5.874.152,75	€ 1.776.575,57	€ 0,00	€ 2.882.056,29	€ 0,00	€ 0,00	€ 1.215.520,89	€ 0,00
6	SX.U.1.01.02.01.001	Contributi obbligatori per il personale	€ 4.899.075,57	€ 1.510.046,25	€ 0,00	€ 2.463.988,88	€ 0,00	€ 0,00	€ 925.040,44	€ 0,00
6	SX.U.1.01.02.01.002	Contributi previdenza complementare	€ 609,35	€ 187,82	€ 0,00	€ 306,47	€ 0,00	€ 0,00	€ 115,06	€ 0,00
6	SX.U.1.01.02.01.003	Contributi per indennità di fine rapporto	€ 951.378,73	€ 260.400,97	€ 0,00	€ 410.632,30	€ 0,00	€ 0,00	€ 280.345,46	€ 0,00
6	SX.U.1.01.02.01.999	Altri contributi sociali effettivi n.a.c.	€ 23.089,10	€ 5.940,53	€ 0,00	€ 7.128,64	€ 0,00	€ 0,00	€ 10.019,93	€ 0,00
5	SX.U.1.01.02.02	ALTRI CONTRIBUTI SOCIALI	€ 0,00	€ 0,00	€ 0,00	€ 0,00	€ 0,00	€ 0,00	€ 0,00	€ 0,00
6	SX.U.1.01.02.02.001	Assegni familiari	€ 0,00	€ 0,00	€ 0,00	€ 0,00	€ 0,00	€ 0,00	€ 0,00	€ 0,00
3	SX.U.1.02	IMPOSTE E TASSE A CARICO DELL'ENTE	€ 1.936.289,38	€ 0,00	€ 0,00	€ 0,00	€ 0,00	€ 0,00	€ 1.936.289,38	€ 0,00
4	SX.U.1.02.01	IMPOSTE, TASSE E PROVENTI ASSIMILATI A CARICO DELL'ENTE	€ 1.936.289,38	€ 0,00	€ 0,00	€ 0,00	€ 0,00	€ 0,00	€ 1.936.289,38	€ 0,00
5	SX.U.1.02.01.01	IMPOSTA REGIONALE SULLE ATTIVITÀ PRODUTTIVE (IRAP)	€ 1.687.023,13	€ 0,00	€ 0,00	€ 0,00	€ 0,00	€ 0,00	€ 1.687.023,13	€ 0,00
6	SX.U.1.02.01.01.001	Imposta regionale sulle attività produttive (IRAP)	€ 1.687.023,13	€ 0,00	€ 0,00	€ 0,00	€ 0,00	€ 0,00	€ 1.687.023,13	€ 0,00
5	SX.U.1.02.01.02	IMPOSTA DI REGISTRO E DI BOLLO	€ 1.895,25	€ 0,00	€ 0,00	€ 0,00	€ 0,00	€ 0,00	€ 1.895,25	€ 0,00
6	SX.U.1.02.01.02.001	Imposta di registro e di bollo	€ 1.895,25	€ 0,00	€ 0,00	€ 0,00	€ 0,00	€ 0,00	€ 1.895,25	€ 0,00

USCITE - ESERCIZIO 2024

Livello	Codice SIOPE	Denominazione codice SIOPE	Pagamenti	01.4 RICERCA DI BASE	04.8 R. & S. PER GLI AFFARI ECONOMICI	09.4 ISTRUZIONE SUPERIORE	09.6 SERVIZI AUSILIARI ISTRUZIONE	09.8 INDIRIZZO POLITICO	09.8 SERVIZI E AFFARI GENERALI PER LE AMM.NI	09.8 FONDI DA ASSEGNARE
5	SX.U.1.02.01.03	IMPOSTA COMUNALE SULLA PUBBLICITÀ E DIRITTO SULLE PUBBLICHE AFFISSIONI	€ 609,00	€ 0,00	€ 0,00	€ 0,00	€ 0,00	€ 0,00	€ 609,00	€ 0,00
6	SX.U.1.02.01.03.001	Imposta comunale sulla pubblicità e diritto sulle pubbliche affissioni	€ 609,00	€ 0,00	€ 0,00	€ 0,00	€ 0,00	€ 0,00	€ 609,00	€ 0,00
5	SX.U.1.02.01.06	TASSA E/O TARIFFA SMALTIMENTO RIFIUTI SOLIDI URBANI	€ 135.287,00	€ 0,00	€ 0,00	€ 0,00	€ 0,00	€ 0,00	€ 135.287,00	€ 0,00
6	SX.U.1.02.01.06.001	Tassa e/o tariffa smaltimento rifiuti solidi urbani	€ 135.287,00	€ 0,00	€ 0,00	€ 0,00	€ 0,00	€ 0,00	€ 135.287,00	€ 0,00
5	SX.U.1.02.01.09	TASSA DI CIRCOLAZIONE DEI VEICOLI A MOTORE (TASSA AUTOMOBILISTICA)	€ 134,50	€ 0,00	€ 0,00	€ 0,00	€ 0,00	€ 0,00	€ 134,50	€ 0,00
6	SX.U.1.02.01.09.001	Tassa di circolazione dei veicoli a motore (tassa automobilistica)	€ 134,50	€ 0,00	€ 0,00	€ 0,00	€ 0,00	€ 0,00	€ 134,50	€ 0,00
5	SX.U.1.02.01.10	IMPOSTA SUL REDDITO DELLE PERSONE GIURIDICHE (EX IRPEG)	€ 43.135,00	€ 0,00	€ 0,00	€ 0,00	€ 0,00	€ 0,00	€ 43.135,00	€ 0,00
6	SX.U.1.02.01.10.001	Imposta sul reddito delle persone giuridiche (ex IRPEG)	€ 43.135,00	€ 0,00	€ 0,00	€ 0,00	€ 0,00	€ 0,00	€ 43.135,00	€ 0,00
5	SX.U.1.02.01.12	IMPOSTA MUNICIPALE PROPRIA	€ 35,00	€ 0,00	€ 0,00	€ 0,00	€ 0,00	€ 0,00	€ 35,00	€ 0,00
6	SX.U.1.02.01.12.001	Imposta Municipale Propria	€ 35,00	€ 0,00	€ 0,00	€ 0,00	€ 0,00	€ 0,00	€ 35,00	€ 0,00
5	SX.U.1.02.01.99	IMPOSTE, TASSE E PROVENTI ASSIMILATI A CARICO DELL'ENTE N.A.C.	€ 68.170,50	€ 0,00	€ 0,00	€ 0,00	€ 0,00	€ 0,00	€ 68.170,50	€ 0,00
6	SX.U.1.02.01.99.999	Imposte, tasse e proventi assimilati a carico dell'ente n.a.c.	€ 68.170,50	€ 0,00	€ 0,00	€ 0,00	€ 0,00	€ 0,00	€ 68.170,50	€ 0,00
3	SX.U.1.03	ACQUISTO DI BENI E SERVIZI	€ 7.921.961,78	€ 1.447.963,98	€ 550.753,40	€ 648.606,69	€ 398.522,36	€ 257.186,69	€ 4.618.928,68	€ 0,00
4	SX.U.1.03.01	ACQUISTO DI BENI	€ 515.453,53	€ 59.212,59	€ 58.922,49	€ 88.246,65	€ 43.826,40	€ 45.857,36	€ 219.388,03	€ 0,00
5	SX.U.1.03.01.01	GIORNALI, RIVISTE E PUBBLICAZIONI	€ 74.032,23	€ 14.805,99	€ 14.805,99	€ 44.420,25	€ 0,00	€ 0,00	€ 0,00	€ 0,00
6	SX.U.1.03.01.01.001	Giornali e riviste	€ 11.395,41	€ 2.278,77	€ 2.278,77	€ 6.837,86	€ 0,00	€ 0,00	€ 0,00	€ 0,00
6	SX.U.1.03.01.01.002	Pubblicazioni	€ 62.636,82	€ 12.527,22	€ 12.527,22	€ 37.582,39	€ 0,00	€ 0,00	€ 0,00	€ 0,00
5	SX.U.1.03.01.02	ALTRI BENI DI CONSUMO	€ 441.421,30	€ 44.406,60	€ 44.116,50	€ 43.826,40	€ 43.826,40	€ 45.857,36	€ 219.388,03	€ 0,00
6	SX.U.1.03.01.02.001	Carta, cancelleria e stampati	€ 2.045,19	€ 204,29	€ 204,29	€ 204,29	€ 204,29	€ 204,29	€ 1.023,75	€ 0,00
6	SX.U.1.03.01.02.002	Carburanti, combustibili e lubrificanti	€ 2.901,26	€ 580,20	€ 290,10	€ 0,00	€ 0,00	€ 2.030,96	€ 0,00	€ 0,00
6	SX.U.1.03.01.02.005	Accessori per uffici e alloggi	€ 0,00	€ 0,00	€ 0,00	€ 0,00	€ 0,00	€ 0,00	€ 0,00	€ 0,00
6	SX.U.1.03.01.02.006	Materiale informatico	€ 3.596,46	€ 359,49	€ 359,49	€ 359,49	€ 359,49	€ 359,49	€ 1.799,02	€ 0,00
6	SX.U.1.03.01.02.007	Altri materiali tecnico-specialistici non sanitari	€ 2.605,23	€ 259,61	€ 259,61	€ 259,61	€ 259,61	€ 259,61	€ 1.307,18	€ 0,00
6	SX.U.1.03.01.02.008	Strumenti tecnico-specialistici non sanitari	€ 1.980,67	€ 197,85	€ 197,85	€ 197,85	€ 197,85	€ 197,85	€ 991,44	€ 0,00
6	SX.U.1.03.01.02.009	Beni per attività di rappresentanza	€ 160,00	€ 15,98	€ 15,98	€ 15,98	€ 15,98	€ 15,98	€ 80,09	€ 0,00
6	SX.U.1.03.01.02.999	Altri beni e materiali di consumo n.a.c.	€ 428.132,49	€ 42.789,19	€ 42.789,19	€ 42.789,19	€ 42.789,19	€ 42.789,19	€ 214.186,55	€ 0,00
5	SX.U.1.03.01.03	FLORA E FAUNA	€ 0,00	€ 0,00	€ 0,00	€ 0,00	€ 0,00	€ 0,00	€ 0,00	€ 0,00
6	SX.U.1.03.01.03.002	Flora selvatica e non selvatica	€ 0,00	€ 0,00	€ 0,00	€ 0,00	€ 0,00	€ 0,00	€ 0,00	€ 0,00
5	SX.U.1.03.01.05	MEDICINALI E ALTRI BENI DI CONSUMO SANITARIO	€ 0,00	€ 0,00	€ 0,00	€ 0,00	€ 0,00	€ 0,00	€ 0,00	€ 0,00
6	SX.U.1.03.01.05.006	Prodotti chimici	€ 0,00	€ 0,00	€ 0,00	€ 0,00	€ 0,00	€ 0,00	€ 0,00	€ 0,00
6	SX.U.1.03.01.05.007	Materiali e prodotti per uso veterinario	€ 0,00	€ 0,00	€ 0,00	€ 0,00	€ 0,00	€ 0,00	€ 0,00	€ 0,00
6	SX.U.1.03.01.05.999	Altri beni e prodotti sanitari n.a.c.	€ 0,00	€ 0,00	€ 0,00	€ 0,00	€ 0,00	€ 0,00	€ 0,00	€ 0,00
4	SX.U.1.03.02	ACQUISTO DI SERVIZI	€ 7.406.508,25	€ 1.388.751,39	€ 491.830,91	€ 560.360,03	€ 354.695,96	€ 211.329,32	€ 4.399.540,64	€ 0,00
5	SX.U.1.03.02.01	ORGANI E INCARICHI ISTITUZIONALI DELL'AMMINISTRAZIONE	€ 51.057,26	€ 0,00	€ 0,00	€ 0,00	€ 0,00	€ 51.057,26	€ 0,00	€ 0,00
6	SX.U.1.03.02.01.001	Organi istituzionali dell'amministrazione - Indennità	€ 6.007,35	€ 0,00	€ 0,00	€ 0,00	€ 0,00	€ 6.007,35	€ 0,00	€ 0,00

USCITE - ESERCIZIO 2024

Livello	Codice SIOPE	Denominazione codice SIOPE	Pagamenti	01.4 RICERCA DI BASE	04.8 R. & S. PER GLI AFFARI ECONOMICI	09.4 ISTRUZIONE SUPERIORE	09.6 SERVIZI AUSILIARI ISTRUZIONE	09.8 INDIRIZZO POLITICO	09.8 SERVIZI E AFFARI GENERALI PER LE AMM.NI	09.8 FONDI DA ASSEGNARE
6	SX.U.1.03.02.01.002	Organi istituzionali dell'amministrazione - Rimborsi	€ 3.895,91	€ 0,00	€ 0,00	€ 0,00	€ 0,00	€ 3.895,91	€ 0,00	€ 0,00
6	SX.U.1.03.02.01.008	Compensi agli organi istituzionali di revisione, di controllo ed altri incarichi istituzionali dell'amministrazione	€ 41.154,00	€ 0,00	€ 0,00	€ 0,00	€ 0,00	€ 41.154,00	€ 0,00	€ 0,00
5	SX.U.1.03.02.02	ORGANIZZAZIONE EVENTI, PUBBLICITÀ E SERVIZI PER TRASFERTA	€ 793.618,74	€ 400.049,39	€ 20.622,75	€ 189.350,27	€ 0,00	€ 159.705,06	€ 23.891,27	€ 0,00
6	SX.U.1.03.02.02.002	Indennità di missione e di trasferta	€ 700.984,96	€ 351.929,63	€ 0,00	€ 189.350,27	€ 0,00	€ 159.705,06	€ 0,00	€ 0,00
6	SX.U.1.03.02.02.004	Pubblicità	€ 23.891,27	€ 0,00	€ 0,00	€ 0,00	€ 0,00	€ 0,00	€ 23.891,27	€ 0,00
6	SX.U.1.03.02.02.005	Organizzazione e partecipazione a manifestazioni e convegni	€ 66.483,42	€ 46.538,39	€ 19.945,03	€ 0,00	€ 0,00	€ 0,00	€ 0,00	€ 0,00
6	SX.U.1.03.02.02.999	Altre spese per relazioni pubbliche, convegni e mostre, pubblicità n.a.c	€ 2.259,09	€ 1.581,36	€ 677,73	€ 0,00	€ 0,00	€ 0,00	€ 0,00	€ 0,00
5	SX.U.1.03.02.04	ACQUISTO DI SERVIZI PER FORMAZIONE E ADDESTRAMENTO DEL PERSONALE DELL'ENTE	€ 45.721,67	€ 8.687,12	€ 0,00	€ 8.687,12	€ 0,00	€ 0,00	€ 28.347,43	€ 0,00
6	SX.U.1.03.02.04.004	Acquisto di servizi per per formazione obbligatoria	€ 0,00	€ 0,00	€ 0,00	€ 0,00	€ 0,00	€ 0,00	€ 0,00	€ 0,00
6	SX.U.1.03.02.04.999	Acquisto di servizi per altre spese per formazione e addestramento n.a.c.	€ 45.721,67	€ 8.687,12	€ 0,00	€ 8.687,12	€ 0,00	€ 0,00	€ 28.347,43	€ 0,00
5	SX.U.1.03.02.05	UTENZE E CANONI	€ 2.663.622,90	€ 399.543,44	€ 60.579,68	€ 9.735,11	€ 2.108,43	€ 0,00	€ 2.191.656,25	€ 0,00
6	SX.U.1.03.02.05.001	Telefonia fissa	€ 5.083,62	€ 762,54	€ 762,54	€ 762,54	€ 762,54	€ 0,00	€ 2.033,45	€ 0,00
6	SX.U.1.03.02.05.002	Telefonia mobile	€ 1.409,00	€ 211,35	€ 31,70	€ 4,76	€ 0,71	€ 0,00	€ 1.160,48	€ 0,00
6	SX.U.1.03.02.05.003	Accesso a banche dati e a pubblicazioni on line	€ 380.005,86	€ 57.000,88	€ 8.550,13	€ 1.282,52	€ 192,38	€ 0,00	€ 312.979,95	€ 0,00
6	SX.U.1.03.02.05.004	Energia elettrica	€ 2.231.717,79	€ 334.757,67	€ 50.213,65	€ 7.532,05	€ 1.129,81	€ 0,00	€ 1.838.084,62	€ 0,00
6	SX.U.1.03.02.05.005	Acqua	€ 44.640,63	€ 6.696,09	€ 1.004,41	€ 150,66	€ 22,60	€ 0,00	€ 36.766,86	€ 0,00
6	SX.U.1.03.02.05.006	Gas	€ 766,00	€ 114,90	€ 17,24	€ 2,59	€ 0,39	€ 0,00	€ 630,89	€ 0,00
6	SX.U.1.03.02.05.999	Utenze e canoni per altri servizi n.a.c.	€ 0,00	€ 0,00	€ 0,00	€ 0,00	€ 0,00	€ 0,00	€ 0,00	€ 0,00
5	SX.U.1.03.02.07	UTILIZZO DI BENI DI TERZI	€ 297.779,49	€ 0,00	€ 0,00	€ 0,00	€ 0,00	€ 0,00	€ 297.779,49	€ 0,00
6	SX.U.1.03.02.07.001	Locazioni di beni immobili	€ 0,00	€ 0,00	€ 0,00	€ 0,00	€ 0,00	€ 0,00	€ 0,00	€ 0,00
6	SX.U.1.03.02.07.002	Noleggi di mezzi di trasporto	€ 2.322,33	€ 0,00	€ 0,00	€ 0,00	€ 0,00	€ 0,00	€ 2.322,33	€ 0,00
6	SX.U.1.03.02.07.004	Noleggi di hardware	€ 407,39	€ 0,00	€ 0,00	€ 0,00	€ 0,00	€ 0,00	€ 407,39	€ 0,00
6	SX.U.1.03.02.07.006	Licenze d'uso per software	€ 265.137,82	€ 0,00	€ 0,00	€ 0,00	€ 0,00	€ 0,00	€ 265.137,82	€ 0,00
6	SX.U.1.03.02.07.007	Altre licenze	€ 3.986,96	€ 0,00	€ 0,00	€ 0,00	€ 0,00	€ 0,00	€ 3.986,96	€ 0,00
6	SX.U.1.03.02.07.008	Noleggi di impianti e macchinari	€ 555,10	€ 0,00	€ 0,00	€ 0,00	€ 0,00	€ 0,00	€ 555,10	€ 0,00
6	SX.U.1.03.02.07.999	Altre spese sostenute per utilizzo di beni di terzi n.a.c.	€ 25.369,89	€ 0,00	€ 0,00	€ 0,00	€ 0,00	€ 0,00	€ 25.369,89	€ 0,00
5	SX.U.1.03.02.08	LEASING OPERATIVO	€ 4.479,94	€ 0,00	€ 0,00	€ 0,00	€ 0,00	€ 0,00	€ 4.479,94	€ 0,00
6	SX.U.1.03.02.08.001	Leasing operativo mezzi di trasporto	€ 3.920,74	€ 0,00	€ 0,00	€ 0,00	€ 0,00	€ 0,00	€ 3.920,74	€ 0,00
6	SX.U.1.03.02.08.002	Leasing operativo di attrezzature e macchinari	€ 455,00	€ 0,00	€ 0,00	€ 0,00	€ 0,00	€ 0,00	€ 455,00	€ 0,00
6	SX.U.1.03.02.08.008	Leasing operativo di altri beni	€ 104,20	€ 0,00	€ 0,00	€ 0,00	€ 0,00	€ 0,00	€ 104,20	€ 0,00
5	SX.U.1.03.02.09	MANUTENZIONE ORDINARIA E RIPARAZIONI	€ 205.315,62	€ 0,00	€ 0,00	€ 0,00	€ 0,00	€ 0,00	€ 205.315,62	€ 0,00
6	SX.U.1.03.02.09.001	Manutenzione ordinaria e riparazioni di mezzi di trasporto ad uso civile, di sicurezza e ordine pubblico	€ 2.064,96	€ 0,00	€ 0,00	€ 0,00	€ 0,00	€ 0,00	€ 2.064,96	€ 0,00
6	SX.U.1.03.02.09.003	Manutenzione ordinaria e riparazioni di mobili e arredi	€ 0,00	€ 0,00	€ 0,00	€ 0,00	€ 0,00	€ 0,00	€ 0,00	€ 0,00
6	SX.U.1.03.02.09.004	Manutenzione ordinaria e riparazioni di impianti e macchinari	€ 1.681,30	€ 0,00	€ 0,00	€ 0,00	€ 0,00	€ 0,00	€ 1.681,30	€ 0,00
6	SX.U.1.03.02.09.006	Manutenzione ordinaria e riparazioni di macchine per ufficio	€ 15.458,19	€ 0,00	€ 0,00	€ 0,00	€ 0,00	€ 0,00	€ 15.458,19	€ 0,00

USCITE - ESERCIZIO 2024

Livello	Codice SIOPE	Denominazione codice SIOPE	Pagamenti	01.4 RICERCA DI BASE	04.8 R. & S. PER GLI AFFARI ECONOMICI	09.4 ISTRUZIONE SUPERIORE	09.6 SERVIZI AUSILIARI ISTRUZIONE	09.8 INDIRIZZO POLITICO	09.8 SERVIZI E AFFARI GENERALI PER LE AMM.NI	09.8 FONDI DA ASSEGNARE
6	SX.U.1.03.02.09.008	Manutenzione ordinaria e riparazioni di beni immobili	€ 186.061,17	€ 0,00	€ 0,00	€ 0,00	€ 0,00	€ 0,00	€ 186.061,17	€ 0,00
6	SX.U.1.03.02.09.009	Manutenzione ordinaria e riparazioni di beni immobili di valore culturale, storico ed artistico	€ 0,00	€ 0,00	€ 0,00	€ 0,00	€ 0,00	€ 0,00	€ 0,00	€ 0,00
6	SX.U.1.03.02.09.011	Manutenzione ordinaria e riparazioni di altri beni materiali	€ 50,00	€ 0,00	€ 0,00	€ 0,00	€ 0,00	€ 0,00	€ 50,00	€ 0,00
5	SX.U.1.03.02.10	CONSULENZE	€ 283.086,66	€ 0,00	€ 0,00	€ 0,00	€ 0,00	€ 0,00	€ 283.086,66	€ 0,00
6	SX.U.1.03.02.10.001	Incarichi libero professionali di studi, ricerca e consulenza	€ 283.086,66	€ 0,00	€ 0,00	€ 0,00	€ 0,00	€ 0,00	€ 283.086,66	€ 0,00
6	SX.U.1.03.02.10.003	Incarichi a società di studi, ricerca e consulenza	€ 0,00	€ 0,00	€ 0,00	€ 0,00	€ 0,00	€ 0,00	€ 0,00	€ 0,00
5	SX.U.1.03.02.11	PRESTAZIONI PROFESSIONALI E SPECIALISTICHE	€ 330.639,91	€ 8.148,41	€ 19.012,95	€ 0,00	€ 0,00	€ 0,00	€ 303.478,55	€ 0,00
6	SX.U.1.03.02.11.001	Interpretariato e traduzioni	€ 0,00	€ 0,00	€ 0,00	€ 0,00	€ 0,00	€ 0,00	€ 0,00	€ 0,00
6	SX.U.1.03.02.11.002	Assistenza psicologica, sociale e religiosa	€ 24.670,75	€ 0,00	€ 0,00	€ 0,00	€ 0,00	€ 0,00	€ 24.670,75	€ 0,00
6	SX.U.1.03.02.11.009	Prestazioni tecnico-scientifiche a fini di ricerca	€ 27.161,36	€ 8.148,41	€ 19.012,95	€ 0,00	€ 0,00	€ 0,00	€ 0,00	€ 0,00
6	SX.U.1.03.02.11.010	Deposito, mantenimento e tutela dei brevetti	€ 0,00	€ 0,00	€ 0,00	€ 0,00	€ 0,00	€ 0,00	€ 0,00	€ 0,00
6	SX.U.1.03.02.11.999	Altre prestazioni professionali e specialistiche n.a.c.	€ 278.807,80	€ 0,00	€ 0,00	€ 0,00	€ 0,00	€ 0,00	€ 278.807,80	€ 0,00
5	SX.U.1.03.02.12	LAVORO FLESSIBILE, QUOTA LSU E ACQUISTO DI SERVIZI DA AGENZIE DI LAVORO INTERINALE	€ 128.670,19	€ 128.670,19	€ 0,00	€ 0,00	€ 0,00	€ 0,00	€ 0,00	€ 0,00
6	SX.U.1.03.02.12.003	Collaborazioni coordinate e a progetto	€ 126.181,35	€ 126.181,35	€ 0,00	€ 0,00	€ 0,00	€ 0,00	€ 0,00	€ 0,00
6	SX.U.1.03.02.12.004	Tirocini formativi extracurricolari	€ 2.488,84	€ 2.488,84	€ 0,00	€ 0,00	€ 0,00	€ 0,00	€ 0,00	€ 0,00
5	SX.U.1.03.02.13	SERVIZI AUSILIARI PER IL FUNZIONAMENTO DELL'ENTE	€ 981.573,00	€ 147.235,95	€ 147.235,95	€ 147.235,95	€ 147.235,95	€ 0,00	€ 392.629,20	€ 0,00
6	SX.U.1.03.02.13.001	Servizi di sorveglianza, custodia e accoglienza	€ 125.629,86	€ 18.844,48	€ 18.844,48	€ 18.844,48	€ 18.844,48	€ 0,00	€ 50.251,94	€ 0,00
6	SX.U.1.03.02.13.002	Servizi di pulizia e lavanderia	€ 590.267,13	€ 88.540,07	€ 88.540,07	€ 88.540,07	€ 88.540,07	€ 0,00	€ 236.106,85	€ 0,00
6	SX.U.1.03.02.13.003	Trasporti, traslochi e facchinaggio	€ 99.703,07	€ 14.955,46	€ 14.955,46	€ 14.955,46	€ 14.955,46	€ 0,00	€ 39.881,23	€ 0,00
6	SX.U.1.03.02.13.006	Rimozione e smaltimento di rifiuti tossico-nocivi e di altri materiali	€ 165.964,94	€ 24.894,74	€ 24.894,74	€ 24.894,74	€ 24.894,74	€ 0,00	€ 66.385,98	€ 0,00
6	SX.U.1.03.02.13.999	Altri servizi ausiliari n.a.c.	€ 8,00	€ 1,20	€ 1,20	€ 1,20	€ 1,20	€ 0,00	€ 3,20	€ 0,00
5	SX.U.1.03.02.16	SERVIZI AMMINISTRATIVI	€ 78.071,29	€ 11.710,69	€ 11.710,69	€ 11.710,69	€ 11.710,69	€ 0,00	€ 31.228,52	€ 0,00
6	SX.U.1.03.02.16.002	Spese postali	€ 1.617,12	€ 242,57	€ 242,57	€ 242,57	€ 242,57	€ 0,00	€ 646,85	€ 0,00
6	SX.U.1.03.02.16.003	Onorificenze e riconoscimenti istituzionali	€ 0,00	€ 0,00	€ 0,00	€ 0,00	€ 0,00	€ 0,00	€ 0,00	€ 0,00
6	SX.U.1.03.02.16.004	Spese notarili	€ 0,00	€ 0,00	€ 0,00	€ 0,00	€ 0,00	€ 0,00	€ 0,00	€ 0,00
6	SX.U.1.03.02.16.999	Altre spese per servizi amministrativi	€ 76.454,17	€ 11.468,13	€ 11.468,13	€ 11.468,13	€ 11.468,13	€ 0,00	€ 30.581,67	€ 0,00
5	SX.U.1.03.02.17	SERVIZI FINANZIARI	€ 5.188,46	€ 0,00	€ 0,00	€ 0,00	€ 0,00	€ 0,00	€ 5.188,46	€ 0,00
6	SX.U.1.03.02.17.002	Oneri per servizio di tesoreria	€ 5.188,46	€ 0,00	€ 0,00	€ 0,00	€ 0,00	€ 0,00	€ 5.188,46	€ 0,00
5	SX.U.1.03.02.18	SPESE PER ACCERTAMENTI SANITARI RESI NECESSARI DALL'ATTIVITÀ LAVORATIVA	€ 2.225,28	€ 333,79	€ 333,79	€ 333,79	€ 333,79	€ 0,00	€ 890,11	€ 0,00
6	SX.U.1.03.02.18.001	Spese per accertamenti sanitari resi necessari dall'attività lavorativa	€ 2.225,28	€ 333,79	€ 333,79	€ 333,79	€ 333,79	€ 0,00	€ 890,11	€ 0,00
5	SX.U.1.03.02.19	SERVIZI INFORMATICI E DI TELECOMUNICAZIONI	€ 8.722,90	€ 1.308,44	€ 1.308,44	€ 1.308,44	€ 1.308,44	€ 0,00	€ 3.489,16	€ 0,00
6	SX.U.1.03.02.19.001	Gestione e manutenzione applicazioni	€ 1.342,00	€ 201,30	€ 201,30	€ 201,30	€ 201,30	€ 0,00	€ 536,80	€ 0,00
6	SX.U.1.03.02.19.004	Servizi di rete per trasmissione dati e VoIP e relativa manutenzione	€ 7.380,90	€ 1.107,14	€ 1.107,14	€ 1.107,14	€ 1.107,14	€ 0,00	€ 2.952,36	€ 0,00
6	SX.U.1.03.02.19.005	Servizi per i sistemi e relativa manutenzione	€ 0,00	€ 0,00	€ 0,00	€ 0,00	€ 0,00	€ 0,00	€ 0,00	€ 0,00
6	SX.U.1.03.02.19.999	Altri servizi informatici e di telecomunicazioni n.a.c.	€ 0,00	€ 0,00	€ 0,00	€ 0,00	€ 0,00	€ 0,00	€ 0,00	€ 0,00
5	SX.U.1.03.02.99	ALTRI SERVIZI	€ 1.526.734,94	€ 283.063,98	€ 231.026,66	€ 191.998,66	€ 191.998,66	€ 567,00	€ 628.079,98	€ 0,00

USCITE - ESERCIZIO 2024

Livello	Codice SIOPE	Denominazione codice SIOPE	Pagamenti	01.4 RICERCA DI BASE	04.8 R. & S. PER GLI AFFARI ECONOMICI	09.4 ISTRUZIONE SUPERIORE	09.6 SERVIZI AUSILIARI ISTRUZIONE	09.8 INDIRIZZO POLITICO	09.8 SERVIZI E AFFARI GENERALI PER LE AMM.NI	09.8 FONDI DA ASSEGNARE
6	SX.U.1.03.02.99.002	Altre spese legali	€ 28.960,02	€ 0,00	€ 0,00	€ 0,00	€ 0,00	€ 0,00	€ 28.960,02	€ 0,00
6	SX.U.1.03.02.99.003	Quote di associazioni	€ 130.093,32	€ 91.065,32	€ 39.028,00	€ 0,00	€ 0,00	€ 0,00	€ 0,00	€ 0,00
6	SX.U.1.03.02.99.005	Spese per commissioni e comitati dell'Ente	€ 31.892,54	€ 0,00	€ 0,00	€ 0,00	€ 0,00	€ 0,00	€ 31.892,54	€ 0,00
6	SX.U.1.03.02.99.009	Acquisti di servizi per verde e arredo urbano	€ 55.231,00	€ 0,00	€ 0,00	€ 0,00	€ 0,00	€ 0,00	€ 55.231,00	€ 0,00
6	SX.U.1.03.02.99.011	Servizi per attività di rappresentanza	€ 567,00	€ 0,00	€ 0,00	€ 0,00	€ 0,00	€ 567,00	€ 0,00	€ 0,00
6	SX.U.1.03.02.99.999	Altri servizi diversi n.a.c.	€ 1.279.991,06	€ 191.998,66	€ 191.998,66	€ 191.998,66	€ 191.998,66	€ 0,00	€ 511.996,42	€ 0,00
3	SX.U.1.04	TRASFERIMENTI CORRENTI	€ 2.947.225,14	€ 2.023.626,13	€ 0,00	€ 782.572,42	€ 0,00	€ 0,00	€ 141.026,59	€ 0,00
4	SX.U.1.04.01	TRASFERIMENTI CORRENTI A AMMINISTRAZIONI PUBBLICHE	€ 148.099,49	€ 7.850,04	€ 0,00	€ 0,00	€ 0,00	€ 0,00	€ 140.249,45	€ 0,00
5	SX.U.1.04.01.01	TRASFERIMENTI CORRENTI A AMMINISTRAZIONI CENTRALI	€ 140.249,45	€ 0,00	€ 0,00	€ 0,00	€ 0,00	€ 0,00	€ 140.249,45	€ 0,00
6	SX.U.1.04.01.01.020	Trasferimenti correnti al Ministero dell'economia in attuazione di norme in materia di contenimento di spesa	€ 140.249,45	€ 0,00	€ 0,00	€ 0,00	€ 0,00	€ 0,00	€ 140.249,45	€ 0,00
5	SX.U.1.04.01.02	TRASFERIMENTI CORRENTI A AMMINISTRAZIONI LOCALI	€ 7.850,04	€ 7.850,04	€ 0,00	€ 0,00	€ 0,00	€ 0,00	€ 0,00	€ 0,00
6	SX.U.1.04.01.02.008	Trasferimenti correnti a Università	€ 7.850,04	€ 7.850,04	€ 0,00	€ 0,00	€ 0,00	€ 0,00	€ 0,00	€ 0,00
6	SX.U.1.04.01.02.999	Trasferimenti correnti a altre Amministrazioni Locali n.a.c.	€ 0,00	€ 0,00	€ 0,00	€ 0,00	€ 0,00	€ 0,00	€ 0,00	€ 0,00
4	SX.U.1.04.02	TRASFERIMENTI CORRENTI A FAMIGLIE	€ 2.781.365,79	€ 1.998.016,23	€ 0,00	€ 782.572,42	€ 0,00	€ 0,00	€ 777,14	€ 0,00
5	SX.U.1.04.02.03	BORSE DI STUDIO, DOTTORATI DI RICERCA E CONTRATTI DI FORMAZIONE SPECIALISTICA	€ 2.780.588,65	€ 1.998.016,23	€ 0,00	€ 782.572,42	€ 0,00	€ 0,00	€ 0,00	€ 0,00
6	SX.U.1.04.02.03.001	Borse di studio	€ 775.854,34	€ 0,00	€ 0,00	€ 775.854,34	€ 0,00	€ 0,00	€ 0,00	€ 0,00
6	SX.U.1.04.02.03.003	Dottorati di ricerca	€ 1.998.016,23	€ 1.998.016,23	€ 0,00	€ 0,00	€ 0,00	€ 0,00	€ 0,00	€ 0,00
6	SX.U.1.04.02.03.005	Tirocini formativi curricolari	€ 6.718,08	€ 0,00	€ 0,00	€ 6.718,08	€ 0,00	€ 0,00	€ 0,00	€ 0,00
5	SX.U.1.04.02.05	ALTRI TRASFERIMENTI A FAMIGLIE	€ 777,14	€ 0,00	€ 0,00	€ 0,00	€ 0,00	€ 0,00	€ 777,14	€ 0,00
6	SX.U.1.04.02.05.999	Altri trasferimenti a famiglie n.a.c.	€ 777,14	€ 0,00	€ 0,00	€ 0,00	€ 0,00	€ 0,00	€ 777,14	€ 0,00
4	SX.U.1.04.03	TRASFERIMENTI CORRENTI A IMPRESE	€ 0,00	€ 0,00	€ 0,00	€ 0,00	€ 0,00	€ 0,00	€ 0,00	€ 0,00
5	SX.U.1.04.03.99	TRASFERIMENTI CORRENTI A ALTRE IMPRESE	€ 0,00	€ 0,00	€ 0,00	€ 0,00	€ 0,00	€ 0,00	€ 0,00	€ 0,00
6	SX.U.1.04.03.99.999	Trasferimenti correnti a altre imprese	€ 0,00	€ 0,00	€ 0,00	€ 0,00	€ 0,00	€ 0,00	€ 0,00	€ 0,00
4	SX.U.1.04.05	TRASFERIMENTI CORRENTI VERSATI ALL'UNIONE EUROPEA E AL RESTO DEL MONDO	€ 17.759,86	€ 17.759,86	€ 0,00	€ 0,00	€ 0,00	€ 0,00	€ 0,00	€ 0,00
5	SX.U.1.04.05.04	TRASFERIMENTI CORRENTI AL RESTO DEL MONDO	€ 17.759,86	€ 17.759,86	€ 0,00	€ 0,00	€ 0,00	€ 0,00	€ 0,00	€ 0,00
6	SX.U.1.04.05.04.001	Trasferimenti correnti al Resto del Mondo	€ 17.759,86	€ 17.759,86	€ 0,00	€ 0,00	€ 0,00	€ 0,00	€ 0,00	€ 0,00
5	SX.U.1.04.05.99	ALTRI TRASFERIMENTI CORRENTI ALLA UE	€ 0,00	€ 0,00	€ 0,00	€ 0,00	€ 0,00	€ 0,00	€ 0,00	€ 0,00
6	SX.U.1.04.05.99.001	Altri trasferimenti correnti alla UE	€ 0,00	€ 0,00	€ 0,00	€ 0,00	€ 0,00	€ 0,00	€ 0,00	€ 0,00
3	SX.U.1.07	INTERESSI PASSIVI	€ 0,00	€ 0,00	€ 0,00	€ 0,00	€ 0,00	€ 0,00	€ 0,00	€ 0,00
4	SX.U.1.07.04	INTERESSI SU FINANZIAMENTI A BREVE TERMINE	€ 0,00	€ 0,00	€ 0,00	€ 0,00	€ 0,00	€ 0,00	€ 0,00	€ 0,00
5	SX.U.1.07.04.05	INTERESSI PASSIVI SU FINANZIAMENTI A BREVE TERMINE AD ALTRI SOGGETTI	€ 0,00	€ 0,00	€ 0,00	€ 0,00	€ 0,00	€ 0,00	€ 0,00	€ 0,00
6	SX.U.1.07.04.05.001	Interessi passivi su finanziamenti a breve termine ad altri soggetti	€ 0,00	€ 0,00	€ 0,00	€ 0,00	€ 0,00	€ 0,00	€ 0,00	€ 0,00
4	SX.U.1.07.06	ALTRI INTERESSI PASSIVI	€ 0,00	€ 0,00	€ 0,00	€ 0,00	€ 0,00	€ 0,00	€ 0,00	€ 0,00
5	SX.U.1.07.06.02	INTERESSI DI MORA	€ 0,00	€ 0,00	€ 0,00	€ 0,00	€ 0,00	€ 0,00	€ 0,00	€ 0,00

USCITE - ESERCIZIO 2024

Livello	Codice SIOPE	Denominazione codice SIOPE	Pagamenti	01.4 RICERCA DI BASE	04.8 R. & S. PER GLI AFFARI ECONOMICI	09.4 ISTRUZIONE SUPERIORE	09.6 SERVIZI AUSILIARI ISTRUZIONE	09.8 INDIRIZZO POLITICO	09.8 SERVIZI E AFFARI GENERALI PER LE AMM.NI	09.8 FONDI DA ASSEGNARE
6	SX.U.1.07.06.02.999	Interessi di mora ad altri soggetti	€ 0,00	€ 0,00	€ 0,00	€ 0,00	€ 0,00	€ 0,00	€ 0,00	€ 0,00
4	SX.U.1.08.00	ALTRE SPESE PER REDDITI DA CAPITALE	€ 0,00	€ 0,00	€ 0,00	€ 0,00	€ 0,00	€ 0,00	€ 0,00	€ 0,00
5	SX.U.1.08.99.00	Altre spese per redditi da capitale n.a.c.	€ 0,00	€ 0,00	€ 0,00	€ 0,00	€ 0,00	€ 0,00	€ 0,00	€ 0,00
6	SX.U.1.08.99.01.001	Oneri finanziari derivanti dalla estinzione anticipata di prestiti	€ 0,00	€ 0,00	€ 0,00	€ 0,00	€ 0,00	€ 0,00	€ 0,00	€ 0,00
3	SX.U.1.09	RIMBORSI E POSTE CORRETTIVE DELLE ENTRATE	€ 124.881,40	€ 52,98	€ 52,98	€ 52,98	€ 52,98	€ 0,00	€ 124.669,46	€ 0,00
4	SX.U.1.09.01	RIMBORSI PER SPESE DI PERSONALE (COMANDO, DISTACCO, FUORI RUOLO, CONVENZIONI, ECC...)	€ 353,23	€ 52,98	€ 52,98	€ 52,98	€ 52,98	€ 0,00	€ 141,29	€ 0,00
5	SX.U.1.09.01.01	RIMBORSI PER SPESE DI PERSONALE (COMANDO, DISTACCO, FUORI RUOLO, CONVENZIONI, ECC...)	€ 353,23	€ 52,98	€ 52,98	€ 52,98	€ 52,98	€ 0,00	€ 141,29	€ 0,00
6	SX.U.1.09.01.01.001	Rimborsi per spese di personale (comando, distacco, fuori ruolo, convenzioni, ecc...)	€ 353,23	€ 52,98	€ 52,98	€ 52,98	€ 52,98	€ 0,00	€ 141,29	€ 0,00
4	SX.U.1.09.99	ALTRI RIMBORSI DI PARTE CORRENTE DI SOMME NON DOVUTE O INCASSATE IN ECCESSO	€ 124.528,17	€ 0,00	€ 0,00	€ 0,00	€ 0,00	€ 0,00	€ 124.528,17	€ 0,00
5	SX.U.1.09.99.04	RIMBORSI DI PARTE CORRENTE A FAMIGLIE DI SOMME NON DOVUTE O INCASSATE IN ECCESSO	€ 124.528,17	€ 0,00	€ 0,00	€ 0,00	€ 0,00	€ 0,00	€ 124.528,17	€ 0,00
6	SX.U.1.09.99.02.001	Rimborsi di parte corrente ad Amministrazioni Locali di somme non dovute o incassate in eccesso	€ 0,00	€ 0,00	€ 0,00	€ 0,00	€ 0,00	€ 0,00	€ 0,00	€ 0,00
6	SX.U.1.09.99.04.001	Rimborsi di parte corrente a Famiglie di somme non dovute o incassate in eccesso	€ 124.528,17	€ 0,00	€ 0,00	€ 0,00	€ 0,00	€ 0,00	€ 124.528,17	€ 0,00
3	SX.U.1.10	ALTRE SPESE CORRENTI	€ 1.814.813,51	€ 256.729,95	€ 256.729,95	€ 256.729,95	€ 256.729,95	€ 0,00	€ 787.893,71	€ 0,00
4	SX.U.1.10.03	VERSAMENTI IVA A DEBITO	€ 103.280,51	€ 0,00	€ 0,00	€ 0,00	€ 0,00	€ 0,00	€ 103.280,51	€ 0,00
5	SX.U.1.10.03.01	VERSAMENTI IVA A DEBITO PER LE GESTIONI COMMERCIALI	€ 103.280,51	€ 0,00	€ 0,00	€ 0,00	€ 0,00	€ 0,00	€ 103.280,51	€ 0,00
6	SX.U.1.10.03.01.001	Versamenti IVA a debito per le gestioni commerciali	€ 103.280,51						€ 103.280,51	
4	SX.U.1.10.04	PREMI DI ASSICURAZIONE	€ 160.343,52	€ 24.051,53	€ 24.051,53	€ 24.051,53	€ 24.051,53	€ 0,00	€ 64.137,41	€ 0,00
5	SX.U.1.10.04.01	PREMI DI ASSICURAZIONE CONTRO I DANNI	€ 160.343,52	€ 24.051,53	€ 24.051,53	€ 24.051,53	€ 24.051,53	€ 0,00	€ 64.137,41	€ 0,00
6	SX.U.1.10.04.01.001	Premi di assicurazione su beni mobili	€ 219,00	€ 32,85	€ 32,85	€ 32,85	€ 32,85	€ 0,00	€ 87,60	€ 0,00
6	SX.U.1.10.04.01.003	Premi di assicurazione per responsabilità civile verso terzi	€ 29.111,02	€ 4.366,65	€ 4.366,65	€ 4.366,65	€ 4.366,65	€ 0,00	€ 11.644,41	€ 0,00
6	SX.U.1.10.04.01.999	Altri premi di assicurazione contro i danni	€ 131.013,50	€ 19.652,03	€ 19.652,03	€ 19.652,03	€ 19.652,03	€ 0,00	€ 52.405,40	€ 0,00
5	SX.U.1.10.04.99	ALTRI PREMI DI ASSICURAZIONE N.A.C.	€ 0,00	€ 0,00	€ 0,00	€ 0,00	€ 0,00	€ 0,00	€ 0,00	€ 0,00
6	SX.U.1.10.04.99.999	Altri premi di assicurazione n.a.c.	€ 0,00	€ 0,00	€ 0,00	€ 0,00	€ 0,00	€ 0,00	€ 0,00	€ 0,00
4	SX.U.1.10.05	SPESE DOVUTE A SANZIONI, RISARCIMENTI E INDENNIZZI	€ 0,00	€ 0,00	€ 0,00	€ 0,00	€ 0,00	€ 0,00	€ 0,00	€ 0,00
5	SX.U.1.10.05.04	ONERI DA CONTENZIOSO	€ 0,00	€ 0,00	€ 0,00	€ 0,00	€ 0,00	€ 0,00	€ 0,00	€ 0,00
6	SX.U.1.10.05.04.001	Oneri da contenzioso	€ 0,00	€ 0,00	€ 0,00	€ 0,00	€ 0,00	€ 0,00	€ 0,00	€ 0,00
4	SX.U.1.10.99	ALTRE SPESE CORRENTI N.A.C.	€ 1.551.189,48	€ 232.678,42	€ 232.678,42	€ 232.678,42	€ 232.678,42	€ 0,00	€ 620.475,79	€ 0,00
5	SX.U.1.10.99.99	ALTRE SPESE CORRENTI N.A.C.	€ 1.551.189,48	€ 232.678,42	€ 232.678,42	€ 232.678,42	€ 232.678,42	€ 0,00	€ 620.475,79	€ 0,00
6	SX.U.1.10.99.99.999	Altre spese correnti n.a.c.	€ 1.551.189,48	€ 232.678,42	€ 232.678,42	€ 232.678,42	€ 232.678,42	€ 0,00	€ 620.475,79	€ 0,00
2	SX.U.2	SPESE IN CONTO CAPITALE	€ 15.565.834,76	€ 2.594.420,62	€ 1.889.628,47	€ 1.623.542,42	€ 3.437.697,54	€ 0,00	€ 6.020.545,72	€ 0,00

USCITE - ESERCIZIO 2024

Livello	Codice SIOPE	Denominazione codice SIOPE	Pagamenti	01.4 RICERCA DI BASE	04.8 R. & S. PER GLI AFFARI ECONOMICI	09.4 ISTRUZIONE SUPERIORE	09.6 SERVIZI AUSILIARI ISTRUZIONE	09.8 INDIRIZZO POLITICO	09.8 SERVIZI E AFFARI GENERALI PER LE AMM.NI	09.8 FONDI DA ASSEGNARE
3	SX.U.2.02	INVESTIMENTI FISSI LORDI E ACQUISTO DI TERRENI	€ 14.721.470,04	€ 1.750.055,90	€ 1.889.628,47	€ 1.623.542,42	€ 3.437.697,54	€ 0,00	€ 6.020.545,72	€ 0,00
4	SX.U.2.02.01	BENI MATERIALI	€ 14.001.064,04	€ 1.750.055,90	€ 1.889.628,47	€ 1.623.542,42	€ 3.437.697,54	€ 0,00	€ 5.300.139,72	€ 0,00
5	SX.U.2.02.01.01	MEZZI DI TRASPORTO AD USO CIVILE, DI SICUREZZA E ORDINE PUBBLICO	€ 0,00	€ 0,00	€ 0,00	€ 0,00	€ 0,00	€ 0,00	€ 0,00	€ 0,00
6	SX.U.2.02.01.01.001	Mezzi di trasporto stradali	€ 0,00	€ 0,00	€ 0,00	€ 0,00	€ 0,00	€ 0,00	€ 0,00	€ 0,00
5	SX.U.2.02.01.03	MOBILI E ARREDI	€ 651.301,53	€ 0,00	€ 0,00	€ 0,00	€ 0,00	€ 0,00	€ 651.301,53	€ 0,00
6	SX.U.2.02.01.03.001	Mobili e arredi per ufficio	€ 33.848,29	€ 0,00	€ 0,00	€ 0,00	€ 0,00	€ 0,00	€ 33.848,29	€ 0,00
6	SX.U.2.02.01.03.002	Mobili e arredi per alloggi e pertinenze	€ 0,00	€ 0,00	€ 0,00	€ 0,00	€ 0,00	€ 0,00	€ 0,00	€ 0,00
6	SX.U.2.02.01.03.999	Mobili e arredi n.a.c.	€ 617.453,24	€ 0,00	€ 0,00	€ 0,00	€ 0,00	€ 0,00	€ 617.453,24	€ 0,00
5	SX.U.2.02.01.04	IMPIANTI E MACCHINARI	€ 319.391,75	€ 0,00	€ 0,00	€ 0,00	€ 0,00	€ 0,00	€ 319.391,75	€ 0,00
6	SX.U.2.02.01.04.002	Impianti	€ 319.391,75	€ 0,00	€ 0,00	€ 0,00	€ 0,00	€ 0,00	€ 319.391,75	€ 0,00
5	SX.U.2.02.01.05	ATTREZZATURE	€ 348.931,43	€ 104.679,43	€ 244.252,00	€ 0,00	€ 0,00	€ 0,00	€ 0,00	€ 0,00
6	SX.U.2.02.01.05.001	Attrezzature scientifiche	€ 286.779,68	€ 86.033,90	€ 200.745,78	€ 0,00	€ 0,00	€ 0,00	€ 0,00	€ 0,00
6	SX.U.2.02.01.05.999	Attrezzature n.a.c.	€ 62.151,75	€ 18.645,53	€ 43.506,23	€ 0,00	€ 0,00	€ 0,00	€ 0,00	€ 0,00
5	SX.U.2.02.01.06	MACCHINE PER UFFICIO	€ 0,00	€ 0,00	€ 0,00	€ 0,00	€ 0,00	€ 0,00	€ 0,00	€ 0,00
6	SX.U.2.02.01.06.001	Macchine per ufficio	€ 0,00	€ 0,00	€ 0,00	€ 0,00	€ 0,00	€ 0,00	€ 0,00	€ 0,00
5	SX.U.2.02.01.07	HARDWARE	€ 165.543,33	€ 24.831,50	€ 24.831,50	€ 24.831,50	€ 24.831,50	€ 0,00	€ 66.217,33	€ 0,00
6	SX.U.2.02.01.07.001	Server	€ 0,00	€ 0,00	€ 0,00	€ 0,00	€ 0,00	€ 0,00	€ 0,00	€ 0,00
6	SX.U.2.02.01.07.003	Periferiche	€ 0,00	€ 0,00	€ 0,00	€ 0,00	€ 0,00	€ 0,00	€ 0,00	€ 0,00
6	SX.U.2.02.01.07.004	Apparati di telecomunicazione	€ 0,00	€ 0,00	€ 0,00	€ 0,00	€ 0,00	€ 0,00	€ 0,00	€ 0,00
6	SX.U.2.02.01.07.999	Hardware n.a.c.	€ 165.543,33	€ 24.831,50	€ 24.831,50	€ 24.831,50	€ 24.831,50	€ 0,00	€ 66.217,33	€ 0,00
5	SX.U.2.02.01.09	BENI IMMOBILI	€ 12.425.963,58	€ 1.591.771,27	€ 1.591.771,27	€ 1.591.771,27	€ 3.405.926,39	€ 0,00	€ 4.244.723,38	€ 0,00
6	SX.U.2.02.01.09.005	Fabbricati rurali	€ 0,00	€ 0,00	€ 0,00	€ 0,00	€ 0,00	€ 0,00	€ 0,00	€ 0,00
6	SX.U.2.02.01.09.016	Impianti sportivi	€ 1.814.155,12	€ 0,00	€ 0,00	€ 0,00	€ 1.814.155,12	€ 0,00	€ 0,00	€ 0,00
6	SX.U.2.02.01.09.019	Fabbricati ad uso strumentale	€ 265.838,51	€ 39.875,78	€ 39.875,78	€ 39.875,78	€ 39.875,78	€ 0,00	€ 106.335,40	€ 0,00
6	SX.U.2.02.01.09.999	Beni immobili n.a.c.	€ 10.345.969,95	€ 1.551.895,49	€ 1.551.895,49	€ 1.551.895,49	€ 1.551.895,49	€ 0,00	€ 4.138.387,98	€ 0,00
5	SX.U.2.02.01.99	ALTRI BENI MATERIALI	€ 46.264,32	€ 6.939,65	€ 6.939,65	€ 6.939,65	€ 6.939,65	€ 0,00	€ 18.505,73	€ 0,00
6	SX.U.2.02.01.99.001	Materiale bibliografico	€ 9.240,14	€ 1.386,02	€ 1.386,02	€ 1.386,02	€ 1.386,02	€ 0,00	€ 3.696,06	€ 0,00
6	SX.U.2.02.01.99.999	Altri beni materiali diversi	€ 37.024,18	€ 5.553,63	€ 5.553,63	€ 5.553,63	€ 5.553,63	€ 0,00	€ 14.809,67	€ 0,00
5	SX.U.2.02.02.01	TERRENI E BENI MATERIALI NON PRODOTTI	€ 43.668,10	€ 21.834,05	€ 21.834,05	€ 0,00	€ 0,00	€ 0,00	€ 0,00	€ 0,00
6	SX.U.2.02.02.01.002	Terreni edificabili	€ 0,00	€ 0,00	€ 0,00	€ 0,00	€ 0,00	€ 0,00	€ 0,00	€ 0,00
6	SX.U.2.02.02.01.999	Altri terreni n.a.c.	€ 43.668,10	€ 21.834,05	€ 21.834,05	€ 0,00	€ 0,00	€ 0,00	€ 0,00	€ 0,00
4	SX.U.2.02.03	BENI IMMATERIALI	€ 720.406,00	€ 0,00	€ 0,00	€ 0,00	€ 0,00	€ 0,00	€ 720.406,00	€ 0,00
5	SX.U.2.02.03.02	SOFTWARE	€ 89.864,94	€ 0,00	€ 0,00	€ 0,00	€ 0,00	€ 0,00	€ 89.864,94	€ 0,00
6	SX.U.2.02.03.02.001	Sviluppo software e manutenzione evolutiva	€ 0,00	€ 0,00	€ 0,00	€ 0,00	€ 0,00	€ 0,00	€ 0,00	€ 0,00
6	SX.U.2.02.03.02.002	Acquisto software	€ 89.864,94	€ 0,00	€ 0,00	€ 0,00	€ 0,00	€ 0,00	€ 89.864,94	€ 0,00
5	SX.U.2.02.03.05	INCARICHI PROFESSIONALI PER LA REALIZZAZIONE DI INTERVENTI	€ 630.541,06	€ 0,00	€ 0,00	€ 0,00	€ 0,00	€ 0,00	€ 630.541,06	€ 0,00
6	SX.U.2.02.03.05.001	Incarichi professionali per la realizzazione di investimenti	€ 630.541,06	€ 0,00	€ 0,00	€ 0,00	€ 0,00	€ 0,00	€ 630.541,06	€ 0,00
5	SX.U.2.02.03.06	MANUTENZIONE STRAORDINARIA SU BENI DI TERZI	€ 0,00	€ 0,00	€ 0,00	€ 0,00	€ 0,00	€ 0,00	€ 0,00	€ 0,00
6	SX.U.2.02.03.06.001	Manutenzione straordinaria su beni demaniali di terzi	€ 0,00	€ 0,00	€ 0,00	€ 0,00	€ 0,00	€ 0,00	€ 0,00	€ 0,00
6	SX.U.2.02.03.06.999	Manutenzione straordinaria su altri beni di terzi	€ 0,00	€ 0,00	€ 0,00	€ 0,00	€ 0,00	€ 0,00	€ 0,00	€ 0,00
3	SX.U.2.03	CONTRIBUTI AGLI INVESTIMENTI	€ 844.364,72	€ 844.364,72	€ 0,00	€ 0,00	€ 0,00	€ 0,00	€ 0,00	€ 0,00

USCITE - ESERCIZIO 2024

Livello	Codice SIOPE	Denominazione codice SIOPE	Pagamenti	01.4 RICERCA DI BASE	04.8 R. & S. PER GLI AFFARI ECONOMICI	09.4 ISTRUZIONE SUPERIORE	09.6 SERVIZI AUSILIARI ISTRUZIONE	09.8 INDIRIZZO POLITICO	09.8 SERVIZI E AFFARI GENERALI PER LE AMM.NI	09.8 FONDI DA ASSEGNARE
4	SX.U.2.03.01	CONTRIBUTI AGLI INVESTIMENTI A AMMINISTRAZIONI PUBBLICHE	€ 710.847,95	€ 710.847,95	€ 0,00	€ 0,00	€ 0,00	€ 0,00	€ 0,00	€ 0,00
5	SX.U.2.03.01.02	CONTRIBUTI AGLI INVESTIMENTI A AMMINISTRAZIONI LOCALI	€ 710.847,95	€ 710.847,95	€ 0,00	€ 0,00	€ 0,00	€ 0,00	€ 0,00	€ 0,00
5	SX.U.2.03.01.02.003	Contributi agli investimenti a Comuni	€ 96.526,45	€ 96.526,45	€ 0,00	€ 0,00	€ 0,00	€ 0,00	€ 0,00	€ 0,00
6	SX.U.2.03.01.02.008	Contributi agli investimenti a Università	€ 614.321,50	€ 614.321,50	€ 0,00	€ 0,00	€ 0,00	€ 0,00	€ 0,00	€ 0,00
6	SX.U.2.03.01.02.009	Contributi agli investimenti a Parchi nazionali e consorzi ed enti	€ 0,00	€ 0,00	€ 0,00	€ 0,00	€ 0,00	€ 0,00	€ 0,00	€ 0,00
4	SX.U.2.03.04	CONTRIBUTI AGLI INVESTIMENTI A ISTITUZIONI SOCIALI PRIVATE	€ 133.516,77	€ 133.516,77	€ 0,00	€ 0,00	€ 0,00	€ 0,00	€ 0,00	€ 0,00
5	SX.U.2.03.04.01	CONTRIBUTI AGLI INVESTIMENTI A ISTITUZIONI SOCIALI PRIVATE	€ 133.516,77	€ 133.516,77	€ 0,00	€ 0,00	€ 0,00	€ 0,00	€ 0,00	€ 0,00
6	SX.U.2.03.04.01.001	Contributi agli investimenti a Istituzioni Sociali Private	€ 133.516,77	€ 133.516,77	€ 0,00	€ 0,00	€ 0,00	€ 0,00	€ 0,00	€ 0,00
4	SX.U.2.03.05	CONTRIBUTI AGLI INVESTIMENTI ALL'UNIONE EUROPEA E AL RESTO DEL MONDO	€ 0,00	€ 0,00	€ 0,00	€ 0,00	€ 0,00	€ 0,00	€ 0,00	€ 0,00
5	SX.U.2.03.05.01	CONTRIBUTI AGLI INVESTIMENTI ALL'UNIONE EUROPEA	€ 0,00	€ 0,00	€ 0,00	€ 0,00	€ 0,00	€ 0,00	€ 0,00	€ 0,00
6	SX.U.2.03.05.01.001	Contributi agli investimenti all'Unione Europea	€ 0,00	€ 0,00	€ 0,00	€ 0,00	€ 0,00	€ 0,00	€ 0,00	€ 0,00
5	SX.U.2.03.05.02	CONTRIBUTI AGLI INVESTIMENTI AL RESTO DEL MONDO	€ 0,00	€ 0,00	€ 0,00	€ 0,00	€ 0,00	€ 0,00	€ 0,00	€ 0,00
6	SX.U.2.03.05.02.001	Contributi agli investimenti al Resto del Mondo	€ 0,00	€ 0,00	€ 0,00	€ 0,00	€ 0,00	€ 0,00	€ 0,00	€ 0,00
2	SX.U.3	SPESE PER INCREMENTO ATTIVITÀ FINANZIARIE	€ 0,00	€ 0,00	€ 0,00	€ 0,00	€ 0,00	€ 0,00	€ 0,00	€ 0,00
3	SX.U.3.01	ACQUISIZIONI DI ATTIVITÀ FINANZIARIE	€ 0,00	€ 0,00	€ 0,00	€ 0,00	€ 0,00	€ 0,00	€ 0,00	€ 0,00
4	SX.U.3.01.01	ACQUISIZIONI DI PARTECIPAZIONI E CONFERIMENTI DI CAPITALE	€ 0,00	€ 0,00	€ 0,00	€ 0,00	€ 0,00	€ 0,00	€ 0,00	€ 0,00
5	SX.U.3.01.01.03	ACQUISIZIONI DI PARTECIPAZIONI E CONFERIMENTI DI CAPITALE	€ 0,00	€ 0,00	€ 0,00	€ 0,00	€ 0,00	€ 0,00	€ 0,00	€ 0,00
6	SX.U.3.01.01.03.002	Acquisizioni di partecipazioni e conferimenti di capitale in altre imprese partecipate	€ 0,00	€ 0,00	€ 0,00	€ 0,00	€ 0,00	€ 0,00	€ 0,00	€ 0,00
6	SX.U.3.01.01.03.003	Acquisizioni di partecipazioni e conferimenti di capitale in altre imprese	€ 0,00	€ 0,00	€ 0,00	€ 0,00	€ 0,00	€ 0,00	€ 0,00	€ 0,00
2	SX.U.4	RIMBORSO PRESTITI	€ 0,00	€ 0,00	€ 0,00	€ 0,00	€ 0,00	€ 0,00	€ 0,00	€ 0,00
3	SX.U.4.03	RIMBORSO MUTUI E ALTRI FINANZIAMENTI A MEDIO LUNGO TERMINE	€ 0,00	€ 0,00	€ 0,00	€ 0,00	€ 0,00	€ 0,00	€ 0,00	€ 0,00
4	SX.U.4.03.01	RIMBORSO MUTUI E ALTRI FINANZIAMENTI A MEDIO LUNGO TERMINE	€ 0,00	€ 0,00	€ 0,00	€ 0,00	€ 0,00	€ 0,00	€ 0,00	€ 0,00
5	SX.U.4.03.01.05	RIMBORSO MUTUI E ALTRI FINANZIAMENTI A MEDIO LUNGO TERMINE AD ALTRI SOGGETTI CON CONTROPARTE RESIDENTE	€ 0,00	€ 0,00	€ 0,00	€ 0,00	€ 0,00	€ 0,00	€ 0,00	€ 0,00
6	SX.U.4.03.01.05.001	Rimborso Mutui e altri finanziamenti a medio lungo termine ad altri soggetti con controparte residente	€ 0,00	€ 0,00	€ 0,00	€ 0,00	€ 0,00	€ 0,00	€ 0,00	€ 0,00
2	SX.U.7	USCITE PER CONTO TERZI E PARTITE DI GIRO (CONTI TRANSITORI)	€ 16.990.407,08	€ 0,00	€ 0,00	€ 0,00	€ 0,00	€ 0,00	€ 16.990.407,08	€ 0,00
3	SX.U.7.01	USCITE PER PARTITE DI GIRO	€ 16.990.407,08	€ 0,00	€ 0,00	€ 0,00	€ 0,00	€ 0,00	€ 16.990.407,08	€ 0,00
4	SX.U.7.01.01	VERSAMENTI DI ALTRE RITENUTE	€ 123.285,79	€ 0,00	€ 0,00	€ 0,00	€ 0,00	€ 0,00	€ 123.285,79	€ 0,00
5	SX.U.7.01.01.99	VERSAMENTO DI ALTRE RITENUTE N.A.C.	€ 123.285,79	€ 0,00	€ 0,00	€ 0,00	€ 0,00	€ 0,00	€ 123.285,79	€ 0,00

USCITE - ESERCIZIO 2024

Livello	Codice SIOPE	Denominazione codice SIOPE	Pagamenti	01.4 RICERCA DI BASE	04.8 R. & S. PER GLI AFFARI ECONOMICI	09.4 ISTRUZIONE SUPERIORE	09.6 SERVIZI AUSILIARI ISTRUZIONE	09.8 INDIRIZZO POLITICO	09.8 SERVIZI E AFFARI GENERALI PER LE AMM.NI	09.8 FONDI DA ASSEGNARE
6	SX.U.7.01.01.99.999	Versamento di altre ritenute n.a.c.	€ 123.285,79	€ 0,00	€ 0,00	€ 0,00	€ 0,00	€ 0,00	€ 123.285,79	€ 0,00
4	SX.U.7.01.02	VERSAMENTI DI RITENUTE SU REDDITI DA LAVORO DIPENDENTE	€ 14.758.705,96	€ 0,00	€ 0,00	€ 0,00	€ 0,00	€ 0,00	€ 14.758.705,96	€ 0,00
5	SX.U.7.01.02.01	VERSAMENTI DI RITENUTE ERARIALI SU REDDITI DA LAVORO DIPENDENTE RISCOSE PER CONTO TERZI	€ 6.046.593,02	€ 0,00	€ 0,00	€ 0,00	€ 0,00	€ 0,00	€ 6.046.593,02	€ 0,00
6	SX.U.7.01.02.01.001	Versamenti di ritenute erariali su Redditi da lavoro dipendente riscosse per conto terzi	€ 6.046.593,02	€ 0,00	€ 0,00	€ 0,00	€ 0,00	€ 0,00	€ 6.046.593,02	€ 0,00
5	SX.U.7.01.02.02	VERSAMENTI DI RITENUTE PREVIDENZIALI E ASSISTENZIALI SU REDDITI DA LAVORO DIPENDENTE RISCOSE PER CONTO TERZI	€ 8.508.310,57	€ 0,00	€ 0,00	€ 0,00	€ 0,00	€ 0,00	€ 8.508.310,57	€ 0,00
6	SX.U.7.01.02.02.001	Versamenti di ritenute previdenziali e assistenziali su Redditi da lavoro dipendente riscosse per conto terzi	€ 8.508.310,57	€ 0,00	€ 0,00	€ 0,00	€ 0,00	€ 0,00	€ 8.508.310,57	€ 0,00
5	SX.U.7.01.02.99	ALTRI VERSAMENTI DI RITENUTE AL PERSONALE DIPENDENTE PER CONTO DI TERZI	€ 203.802,37	€ 0,00	€ 0,00	€ 0,00	€ 0,00	€ 0,00	€ 203.802,37	€ 0,00
6	SX.U.7.01.02.99.999	Altri versamenti di ritenute al personale dipendente per conto di terzi	€ 203.802,37	€ 0,00	€ 0,00	€ 0,00	€ 0,00	€ 0,00	€ 203.802,37	€ 0,00
4	SX.U.7.01.03	VERSAMENTI DI RITENUTE SU REDDITI DA LAVORO AUTONOMO	€ 108.323,90	€ 0,00	€ 0,00	€ 0,00	€ 0,00	€ 0,00	€ 108.323,90	€ 0,00
5	SX.U.7.01.03.01	VERSAMENTI DI RITENUTE ERARIALI SU REDDITI DA LAVORO AUTONOMO PER CONTO TERZI	€ 96.015,71	€ 0,00	€ 0,00	€ 0,00	€ 0,00	€ 0,00	€ 96.015,71	€ 0,00
6	SX.U.7.01.03.01.001	Versamenti di ritenute erariali su Redditi da lavoro autonomo per conto terzi	€ 96.015,71	€ 0,00	€ 0,00	€ 0,00	€ 0,00	€ 0,00	€ 96.015,71	€ 0,00
5	SX.U.7.01.03.02	VERSAMENTI DI RITENUTE PREVIDENZIALI E ASSISTENZIALI SU REDDITI DA LAVORO AUTONOMO PER CONTO TERZI	€ 12.308,19	€ 0,00	€ 0,00	€ 0,00	€ 0,00	€ 0,00	€ 12.308,19	€ 0,00
6	SX.U.7.01.03.02.001	Versamenti di ritenute previdenziali e assistenziali su Redditi da lavoro autonomo per conto terzi	€ 12.308,19	€ 0,00	€ 0,00	€ 0,00	€ 0,00	€ 0,00	€ 12.308,19	€ 0,00
4	SX.U.7.01.99	ALTRE USCITE PER PARTITE DI GIRO	€ 1.999.275,43	€ 0,00	€ 0,00	€ 0,00	€ 0,00	€ 0,00	€ 1.999.275,43	€ 0,00
5	SX.U.7.01.99.03	COSTITUZIONE FONDI ECONOMICI E CARTE AZIENDALI	€ 10.000,00	€ 0,00	€ 0,00	€ 0,00	€ 0,00	€ 0,00	€ 10.000,00	€ 0,00
6	SX.U.7.01.99.03.001	Costituzione fondi economici e carte aziendali	€ 10.000,00	€ 0,00	€ 0,00	€ 0,00	€ 0,00	€ 0,00	€ 10.000,00	€ 0,00
5	SX.U.7.01.99.99	ALTRE USCITE PER PARTITE DI GIRO N.A.C.	€ 1.989.275,43	€ 0,00	€ 0,00	€ 0,00	€ 0,00	€ 0,00	€ 1.989.275,43	€ 0,00
6	SX.U.7.01.99.99.999	Altre uscite per partite di giro n.a.c.	€ 1.989.275,43	€ 0,00	€ 0,00	€ 0,00	€ 0,00	€ 0,00	€ 1.989.275,43	€ 0,00
4	SX.U.7.02.00	USCITE PER CONTO DI TERZI	€ 816,00	€ 0,00	€ 0,00	€ 0,00	€ 0,00	€ 0,00	€ 816,00	€ 0,00
5	SX.U.7.02.99.99	Altre uscite per conto di terzi	€ 816,00	€ 0,00	€ 0,00	€ 0,00	€ 0,00	€ 0,00	€ 816,00	€ 0,00
6	SX.U.7.02.99.99.999	Altre uscite per conto terzi n.a.c.	€ 816,00	€ 0,00	€ 0,00	€ 0,00	€ 0,00	€ 0,00	€ 816,00	€ 0,00

Criteri di aggregazione

Categoria	Universita'
Sotto Categoria	UNIVERSITA
Circoscrizione	ITALIA MERIDIONALE
Regione	CAMPANIA
Provincia	Benevento
Fascia Popolazione	
Periodo	ANNUALE 2024
Prospetto	INCASSI
Tipo Report	Semplice
Data ultimo aggiornamento	10-apr-2025
Data stampa	17-apr-2025
Importi in EURO	

		Importo nel periodo	Importo a tutto il periodo
2.00.00.00.000 Trasferimenti correnti		40.425.209,06	40.425.209,06
2.01.00.00.000 Trasferimenti correnti		40.425.209,06	40.425.209,06
2.01.01.00.000 Trasferimenti correnti da Amministrazioni pubbliche		38.554.517,03	38.554.517,03
2.01.01.01.001	Trasferimenti correnti da Ministeri	37.296.793,50	37.296.793,50
2.01.01.02.001	Trasferimenti correnti da Regioni e province autonome	825.266,35	825.266,35
2.01.01.02.008	Trasferimenti correnti da Universita'	196.206,05	196.206,05
2.01.01.02.017	Trasferimenti correnti da altri enti e agenzie regionali e sub regionali	120.000,00	120.000,00
2.01.01.02.999	Trasferimenti correnti da altre Amministrazioni Locali n.a.c.	116.251,13	116.251,13
2.01.03.00.000 Trasferimenti correnti da Imprese		533.516,68	533.516,68
2.01.03.02.999	Altri trasferimenti correnti da altre imprese	533.516,68	533.516,68
2.01.04.00.000 Trasferimenti correnti da Istituzioni Sociali Private		5.953,00	5.953,00
2.01.04.01.001	Trasferimenti correnti da Istituzioni Sociali Private	5.953,00	5.953,00
2.01.05.00.000 Trasferimenti correnti dall'Unione Europea e dal Resto del Mondo		1.331.222,35	1.331.222,35
2.01.05.01.999	Altri trasferimenti correnti dall'Unione Europea	1.327.527,35	1.327.527,35
2.01.05.02.001	Trasferimenti correnti dal Resto del Mondo	3.695,00	3.695,00
3.00.00.00.000 Entrate extratributarie		7.362.207,52	7.362.207,52
3.01.00.00.000 Vendita di beni e servizi e proventi derivanti dalla gestione dei beni		4.881.439,91	4.881.439,91
3.01.02.00.000 Entrate dalla vendita e dall'erogazione di servizi		4.677.859,91	4.677.859,91
3.01.02.01.018	Proventi dall'uso di locali adibiti stabilmente ed esclusivamente a riunioni non istituzionali	22.750,00	22.750,00
3.01.02.01.023	Proventi da servizi per formazione e addestramento	46.227,65	46.227,65
3.01.02.01.027	Proventi da consulenze	153.204,97	153.204,97
3.01.02.01.033	Proventi da rilascio documenti e diritti di cancelleria	1.996,00	1.996,00
3.01.02.01.038	Proventi da analisi e studi nel campo della ricerca	1.071.038,38	1.071.038,38
3.01.02.01.040	Proventi per organizzazione convegni	33.054,00	33.054,00
3.01.02.01.999	Proventi da servizi n.a.c.	347.725,29	347.725,29
3.01.02.02.001	Proventi da contribuzione studentesca per corsi di laurea di I, II livello	2.886.722,22	2.886.722,22
3.01.02.02.002	Proventi da contribuzione studentesca per corsi post lauream	115.141,40	115.141,40
3.01.03.00.000 Proventi derivanti dalla gestione dei beni		203.580,00	203.580,00
3.01.03.02.002	Locazioni di altri beni immobili	203.580,00	203.580,00
3.02.00.00.000 Proventi derivanti dall'attivita' di controllo e repressione delle irregolarita' e degli illeciti		81.150,00	81.150,00
3.02.02.00.000 Entrate da famiglie derivanti dall'attivita' di controllo e repressione delle irregolarita' e degli illeciti		81.150,00	81.150,00
3.02.02.01.001	Proventi da multe, ammende, sanzioni e oblazioni a carico delle famiglie	81.150,00	81.150,00
3.03.00.00.000 Interessi attivi		194,24	194,24
3.03.03.00.000 Altri interessi attivi		194,24	194,24

		Importo nel periodo	Importo a tutto il periodo
3.03.03.03.001	Interessi attivi da conti della tesoreria dello Stato o di altre Amministrazioni pubbliche	0,36	0,36
3.03.03.04.001	Interessi attivi da depositi bancari o postali	193,88	193,88
3.05.00.00.000 Rimborsi e altre entrate correnti		2.399.423,37	2.399.423,37
3.05.02.00.000 Rimborsi in entrata		158.360,73	158.360,73
3.05.02.01.001	Rimborsi ricevuti per spese di personale (comando, distacco, fuori ruolo, convenzioni, ecc.)	135.508,60	135.508,60
3.05.02.03.004	Entrate da rimborsi, recuperi e restituzioni di somme non dovute o incassate in eccesso da Famiglie	7.200,00	7.200,00
3.05.02.03.005	Entrate da rimborsi, recuperi e restituzioni di somme non dovute o incassate in eccesso da Imprese	5.152,13	5.152,13
3.05.02.03.008	Entrate da rimborsi, recuperi e restituzioni di somme non dovute o incassate in eccesso dal Resto del mondo	10.500,00	10.500,00
3.05.99.00.000 Altre entrate correnti n.a.c.		2.241.062,64	2.241.062,64
3.05.99.99.999	Altre entrate correnti n.a.c.	2.241.062,64	2.241.062,64
4.00.00.00.000 Entrate in conto capitale		19.308.902,65	19.308.902,65
4.02.00.00.000 Contributi agli investimenti		12.484.214,46	12.484.214,46
4.02.01.00.000 Contributi agli investimenti da amministrazioni pubbliche		11.974.618,17	11.974.618,17
4.02.01.01.001	Contributi agli investimenti da Ministeri	7.731.825,37	7.731.825,37
4.02.01.02.001	Contributi agli investimenti da Regioni e province autonome	3.967.307,23	3.967.307,23
4.02.01.02.017	Contributi agli investimenti da altri enti e agenzie regionali e sub regionali	71.428,57	71.428,57
4.02.01.02.999	Contributi agli investimenti da altre Amministrazioni Locali n.a.c.	277,00	277,00
4.02.01.03.002	Contributi agli investimenti da INAIL	203.780,00	203.780,00
4.02.03.00.000 Contributi agli investimenti da Imprese		42.824,89	42.824,89
4.02.03.03.999	Contributi agli investimenti da altre Imprese	42.824,89	42.824,89
4.02.05.00.000 Contributi agli investimenti dall'Unione Europea e dal Resto del Mondo		466.771,40	466.771,40
4.02.05.07.001	Contributi agli investimenti dal Resto del Mondo	258.322,92	258.322,92
4.02.05.99.999	Altri contributi agli investimenti dall'Unione Europea	208.448,48	208.448,48
4.05.00.00.000 Altre entrate in conto capitale		6.824.688,19	6.824.688,19
4.05.04.00.000 Altre entrate in conto capitale n.a.c.		6.824.688,19	6.824.688,19
4.05.04.99.999	Altre entrate in conto capitale n.a.c.	6.824.688,19	6.824.688,19
9.00.00.00.000 Entrate per conto terzi e partite di giro		16.820.730,78	16.820.730,78
9.01.00.00.000 Entrate per partite di giro		16.820.730,78	16.820.730,78
9.01.02.00.000 Ritenute su redditi da lavoro dipendente		14.725.290,72	14.725.290,72
9.01.02.01.001	Ritenute erariali su redditi da lavoro dipendente per conto terzi	5.984.556,84	5.984.556,84
9.01.02.02.001	Ritenute previdenziali e assistenziali su redditi da lavoro dipendente per conto terzi	8.547.350,65	8.547.350,65
9.01.02.99.999	Altre ritenute al personale dipendente per conto di terzi	193.383,23	193.383,23
9.01.03.00.000 Ritenute su redditi da lavoro autonomo		106.384,81	106.384,81

		Importo nel periodo	Importo a tutto il periodo
9.01.03.01.001	Ritenute erariali su redditi da lavoro autonomo per conto terzi	101.184,04	101.184,04
9.01.03.02.001	Ritenute previdenziali e assistenziali su redditi da lavoro autonomo per conto terzi	5.200,77	5.200,77

9.01.99.00.000 Altre entrate per partite di giro		1.989.055,25	1.989.055,25
9.01.99.03.001	Rimborso di fondi economali e carte aziendali	10.000,00	10.000,00
9.01.99.99.999	Altre entrate per partite di giro diverse	1.979.055,25	1.979.055,25

Entrate da regolarizzare		0,00	0,00
0.00.0 0.99.9 99	ALTRI INCASSI DA REGOLARIZZARE (riscossioni codificate dal cassiere)	0,00	0,00

TOTALE INCASSI **83.917.050,01** **83.917.050,01**

Criteri di aggregazione

Categoria	Universita'
Sotto Categoria	UNIVERSITA
Circoscrizione	ITALIA MERIDIONALE
Regione	CAMPANIA
Provincia	Benevento
Fascia Popolazione	
Periodo	ANNUALE 2024
Prospetto	PAGAMENTI
Tipo Report	Semplice
Data ultimo aggiornamento	10-apr-2025
Data stampa	17-apr-2025
Importi in EURO	

		Importo nel periodo	Importo a tutto il periodo
1.00.00.00.000 Spese correnti		41.858.079,04	41.858.079,04
1.01.00.00.000 Redditi da lavoro dipendente		27.112.907,83	27.112.907,83
1.01.01.00.000 Retribuzioni lorde		21.238.755,08	21.238.755,08
1.01.01.01.001	Arretrati per anni precedenti corrisposti al personale a tempo indeterminato	421.989,73	421.989,73
1.01.01.01.002	Voci stipendiali corrisposte al personale a tempo indeterminato	16.333.519,36	16.333.519,36
1.01.01.01.003	Straordinario per il personale a tempo indeterminato	5.640,65	5.640,65
1.01.01.01.004	Indennita' ed altri compensi, esclusi i rimborsi spesa per missione, corrisposti al personale a tempo indeterminato	1.397.101,47	1.397.101,47
1.01.01.01.005	Arretrati per anni precedenti corrisposti al personale a tempo determinato	16.605,92	16.605,92
1.01.01.01.006	Voci stipendiali corrisposte al personale a tempo determinato	1.592.083,78	1.592.083,78
1.01.01.01.008	Indennita' ed altri compensi, esclusi i rimborsi spesa documentati per missione, corrisposti al personale a tempo determinato	109.249,93	109.249,93
1.01.01.01.009	Assegni di ricerca	1.054.542,97	1.054.542,97
1.01.01.02.001	Contributi per asili nido e strutture sportive, ricreative o di vacanza messe a disposizione dei lavoratori dipendenti e delle loro famiglie e altre spese per il benessere del personale	156.697,30	156.697,30
1.01.01.02.002	Buoni pasto	135.825,69	135.825,69
1.01.01.02.999	Altre spese per il personale n.a.c.	15.498,28	15.498,28
1.01.02.00.000 Contributi sociali a carico dell'ente		5.874.152,75	5.874.152,75
1.01.02.01.001	Contributi obbligatori per il personale	4.899.075,57	4.899.075,57
1.01.02.01.002	Contributi previdenza complementare	609,35	609,35
1.01.02.01.003	Contributi per indennita' di fine rapporto	951.378,73	951.378,73
1.01.02.01.999	Altri contributi sociali effettivi n.a.c.	23.089,10	23.089,10
1.02.00.00.000 Imposte e tasse a carico dell'ente		1.936.289,38	1.936.289,38
1.02.01.00.000 Imposte, tasse e proventi assimilati a carico dell'ente		1.936.289,38	1.936.289,38
1.02.01.01.001	Imposta regionale sulle attivita' produttive (IRAP)	1.687.023,13	1.687.023,13
1.02.01.02.001	Imposta di registro e di bollo	1.895,25	1.895,25
1.02.01.03.001	Imposta comunale sulla pubblicita' e diritto sulle pubbliche affissioni	609,00	609,00
1.02.01.06.001	Tassa e/o tariffa smaltimento rifiuti solidi urbani	135.287,00	135.287,00
1.02.01.09.001	Tassa di circolazione dei veicoli a motore (tassa automobilistica)	134,50	134,50
1.02.01.10.001	Imposta sul reddito delle persone giuridiche (ex IRPEG)	43.135,00	43.135,00
1.02.01.12.001	Imposta Municipale Propria	35,00	35,00
1.02.01.99.999	Imposte, tasse e proventi assimilati a carico dell'ente n.a.c.	68.170,50	68.170,50
1.03.00.00.000 Acquisto di beni e servizi		7.921.961,78	7.921.961,78
1.03.01.00.000 Acquisto di beni		515.453,53	515.453,53
1.03.01.01.001	Giornali e riviste	11.395,41	11.395,41
1.03.01.01.002	Pubblicazioni	62.636,82	62.636,82
1.03.01.02.001	Carta, cancelleria e stampati	2.045,19	2.045,19
1.03.01.02.002	Carburanti, combustibili e lubrificanti	2.901,26	2.901,26
1.03.01.02.006	Materiale informatico	3.596,46	3.596,46
1.03.01.02.007	Altri materiali tecnico-specialistici non sanitari	2.605,23	2.605,23
1.03.01.02.008	Strumenti tecnico-specialistici non sanitari	1.980,67	1.980,67
1.03.01.02.009	Beni per attivita' di rappresentanza	160,00	160,00
1.03.01.02.999	Altri beni e materiali di consumo n.a.c.	428.132,49	428.132,49

		Importo nel periodo	Importo a tutto il periodo
1.03.02.00.000	Acquisto di servizi	7.406.508,25	7.406.508,25
1.03.02.01.001	Organi istituzionali dell'amministrazione - Indennita'	6.007,35	6.007,35
1.03.02.01.002	Organi istituzionali dell'amministrazione - Rimborsi	3.895,91	3.895,91
1.03.02.01.008	Compensi agli organi istituzionali di revisione, di controllo ed altri incarichi istituzionali dell'amministrazione	41.154,00	41.154,00
1.03.02.02.002	Indennita' di missione e di trasferta	700.984,96	700.984,96
1.03.02.02.004	Pubblicita'	23.891,27	23.891,27
1.03.02.02.005	Organizzazione e partecipazione a manifestazioni e convegni	66.483,42	66.483,42
1.03.02.02.999	Altre spese per relazioni pubbliche, convegni e mostre, pubblicita' n.a.c	2.259,09	2.259,09
1.03.02.04.999	Acquisto di servizi per altre spese per formazione e addestramento n.a.c.	45.721,67	45.721,67
1.03.02.05.001	Telefonia fissa	5.083,62	5.083,62
1.03.02.05.002	Telefonia mobile	1.409,00	1.409,00
1.03.02.05.003	Accesso a banche dati e a pubblicazioni on line	380.005,86	380.005,86
1.03.02.05.004	Energia elettrica	2.231.717,79	2.231.717,79
1.03.02.05.005	Acqua	44.640,63	44.640,63
1.03.02.05.006	Gas	766,00	766,00
1.03.02.07.002	Noleggi di mezzi di trasporto	2.322,33	2.322,33
1.03.02.07.004	Noleggi di hardware	407,39	407,39
1.03.02.07.006	Licenze d'uso per software	265.137,82	265.137,82
1.03.02.07.007	Altre licenze	3.986,96	3.986,96
1.03.02.07.008	Noleggi di impianti e macchinari	555,10	555,10
1.03.02.07.999	Altre spese sostenute per utilizzo di beni di terzi n.a.c.	25.369,89	25.369,89
1.03.02.08.001	Leasing operativo di mezzi di trasporto	3.920,74	3.920,74
1.03.02.08.002	Leasing operativo di attrezzature e macchinari	455,00	455,00
1.03.02.08.999	Leasing operativo di altri beni	104,20	104,20
1.03.02.09.001	Manutenzione ordinaria e riparazioni di mezzi di trasporto ad uso civile, di sicurezza e ordine pubblico	2.064,96	2.064,96
1.03.02.09.004	Manutenzione ordinaria e riparazioni di impianti e macchinari	1.681,30	1.681,30
1.03.02.09.006	Manutenzione ordinaria e riparazioni di macchine per ufficio	15.458,19	15.458,19
1.03.02.09.008	Manutenzione ordinaria e riparazioni di beni immobili	186.061,17	186.061,17
1.03.02.09.011	Manutenzione ordinaria e riparazioni di altri beni materiali	50,00	50,00
1.03.02.10.001	Incarichi libero professionali di studi, ricerca e consulenza	283.086,66	283.086,66
1.03.02.11.002	Assistenza psicologica, sociale e religiosa	24.670,75	24.670,75
1.03.02.11.009	Prestazioni tecnico-scientifiche a fini di ricerca	27.161,36	27.161,36
1.03.02.11.999	Altre prestazioni professionali e specialistiche n.a.c.	278.807,80	278.807,80
1.03.02.12.003	Collaborazioni coordinate e a progetto	126.181,35	126.181,35
1.03.02.12.004	Tirocini formativi extracurricolari	2.488,84	2.488,84
1.03.02.13.001	Servizi di sorveglianza, custodia e accoglienza	125.629,86	125.629,86
1.03.02.13.002	Servizi di pulizia e lavanderia	590.267,13	590.267,13
1.03.02.13.003	Trasporti, traslochi e facchinaggio	99.703,07	99.703,07
1.03.02.13.006	Rimozione e smaltimento di rifiuti tossico-nocivi e di altri materiali	165.964,94	165.964,94
1.03.02.13.999	Altri servizi ausiliari n.a.c.	8,00	8,00
1.03.02.16.002	Spese postali	1.617,12	1.617,12
1.03.02.16.999	Altre spese per servizi amministrativi	76.454,17	76.454,17
1.03.02.17.002	Oneri per servizio di tesoreria	5.188,46	5.188,46
1.03.02.18.001	Spese per accertamenti sanitari resi necessari dall'attivita' lavorativa	2.225,28	2.225,28
1.03.02.19.001	Gestione e manutenzione applicazioni	1.342,00	1.342,00
1.03.02.19.004	Servizi di rete per trasmissione dati e VoIP e relativa manutenzione	7.380,90	7.380,90
1.03.02.99.002	Altre spese legali	28.960,02	28.960,02

		Importo nel periodo	Importo a tutto il periodo
1.03.02.99.003	Quote di associazioni	130.093,32	130.093,32
1.03.02.99.005	Spese per commissioni e comitati dell'Ente	31.892,54	31.892,54
1.03.02.99.009	Acquisto di sevizi per verde e arredo urbano	55.231,00	55.231,00
1.03.02.99.011	Servizi per attivita' di rappresentanza	567,00	567,00
1.03.02.99.999	Altri servizi diversi n.a.c.	1.279.991,06	1.279.991,06
1.04.00.00.000 Trasferimenti correnti		2.947.225,14	2.947.225,14
1.04.01.00.000 Trasferimenti correnti a Amministrazioni Pubbliche		148.099,49	148.099,49
1.04.01.01.020	Trasferimenti correnti al Ministero dell'economia in attuazione di norme in materia di contenimento di spesa	140.249,45	140.249,45
1.04.01.02.008	Trasferimenti correnti a Universita'	7.850,04	7.850,04
1.04.02.00.000 Trasferimenti correnti a Famiglie		2.781.365,79	2.781.365,79
1.04.02.03.001	Borse di studio	775.854,34	775.854,34
1.04.02.03.003	Dottorati di ricerca	1.998.016,23	1.998.016,23
1.04.02.03.005	Tirocini formativi curricolari	6.718,08	6.718,08
1.04.02.05.999	Altri trasferimenti a famiglie n.a.c.	777,14	777,14
1.04.05.00.000 Trasferimenti correnti versati all'Unione Europea e al Resto del Mondo		17.759,86	17.759,86
1.04.05.04.001	Trasferimenti correnti al Resto del Mondo	17.759,86	17.759,86
1.09.00.00.000 Rimborsi e poste correttive delle entrate		124.881,40	124.881,40
1.09.01.00.000 Rimborsi per spese di personale (comando, distacco, fuori ruolo, convenzioni, ecc.)		353,23	353,23
1.09.01.01.001	Rimborsi per spese di personale (comando, distacco, fuori ruolo, convenzioni, ecc.)	353,23	353,23
1.09.99.00.000 Altri Rimborsi di parte corrente di somme non dovute o incassate in eccesso		124.528,17	124.528,17
1.09.99.04.001	Rimborsi di parte corrente a Famiglie di somme non dovute o incassate in eccesso	124.528,17	124.528,17
1.10.00.00.000 Altre spese correnti		1.814.813,51	1.814.813,51
1.10.03.00.000 Versamenti IVA a debito		103.280,51	103.280,51
1.10.03.01.001	Versamenti IVA a debito per le gestioni commerciali	103.280,51	103.280,51
1.10.04.00.000 Premi di assicurazione		160.343,52	160.343,52
1.10.04.01.001	Premi di assicurazione su beni mobili	219,00	219,00
1.10.04.01.003	Premi di assicurazione per responsabilita' civile verso terzi	29.111,02	29.111,02
1.10.04.99.999	Altri premi di assicurazione n.a.c.	131.013,50	131.013,50
1.10.99.00.000 Altre spese correnti n.a.c.		1.551.189,48	1.551.189,48
1.10.99.99.999	Altre spese correnti n.a.c.	1.551.189,48	1.551.189,48
2.00.00.00.000 Spese in conto capitale		15.565.834,76	15.565.834,76
2.02.00.00.000 Investimenti fissi lordi e acquisto di terreni		14.721.470,04	14.721.470,04
2.02.01.00.000 Beni materiali		13.957.395,94	13.957.395,94
2.02.01.03.001	Mobili e arredi per ufficio	33.848,29	33.848,29

		Importo nel periodo	Importo a tutto il periodo
2.02.01.03.999	Mobili e arredi n.a.c.	617.453,24	617.453,24
2.02.01.04.002	Impianti	319.391,75	319.391,75
2.02.01.05.001	Attrezzature scientifiche	286.779,68	286.779,68
2.02.01.05.999	Attrezzature n.a.c.	62.151,75	62.151,75
2.02.01.07.999	Hardware n.a.c.	165.543,33	165.543,33
2.02.01.09.016	Impianti sportivi	1.814.155,12	1.814.155,12
2.02.01.09.019	Fabbricati ad uso strumentale	265.838,51	265.838,51
2.02.01.09.999	Beni immobili n.a.c.	10.345.969,95	10.345.969,95
2.02.01.99.001	Materiale bibliografico	9.240,14	9.240,14
2.02.01.99.999	Altri beni materiali diversi	37.024,18	37.024,18
2.02.02.00.000	Terreni e beni materiali non prodotti	43.668,10	43.668,10
2.02.02.01.999	Altri terreni n.a.c.	43.668,10	43.668,10
2.02.03.00.000	Beni immateriali	720.406,00	720.406,00
2.02.03.02.002	Acquisto software	89.864,94	89.864,94
2.02.03.05.001	Incarichi professionali per la realizzazione di investimenti	630.541,06	630.541,06
2.03.00.00.000	Contributi agli investimenti	844.364,72	844.364,72
2.03.01.00.000	Contributi agli investimenti a Amministrazioni pubbliche	710.847,95	710.847,95
2.03.01.02.003	Contributi agli investimenti a Comuni	96.526,45	96.526,45
2.03.01.02.008	Contributi agli investimenti a Universita'	614.321,50	614.321,50
2.03.04.00.000	Contributi agli investimenti a Istituzioni Sociali Private	133.516,77	133.516,77
2.03.04.01.001	Contributi agli investimenti a Istituzioni Sociali Private	133.516,77	133.516,77
7.00.00.00.000	Uscite per conto terzi e partite di giro	16.990.407,08	16.990.407,08
7.01.00.00.000	Uscite per partite di giro	16.989.591,08	16.989.591,08
7.01.01.00.000	Versamenti di altre ritenute	123.285,79	123.285,79
7.01.01.99.999	Versamento di altre ritenute n.a.c.	123.285,79	123.285,79
7.01.02.00.000	Versamenti di ritenute su Redditi da lavoro dipendente	14.758.705,96	14.758.705,96
7.01.02.01.001	Versamenti di ritenute erariali su Redditi da lavoro dipendente riscosse per conto terzi	6.046.593,02	6.046.593,02
7.01.02.02.001	Versamenti di ritenute previdenziali e assistenziali su Redditi da lavoro dipendente riscosse per conto terzi	8.508.310,57	8.508.310,57
7.01.02.99.999	Altri versamenti di ritenute al personale dipendente per conto di terzi	203.802,37	203.802,37
7.01.03.00.000	Versamenti di ritenute su Redditi da lavoro autonomo	108.323,90	108.323,90
7.01.03.01.001	Versamenti di ritenute erariali su Redditi da lavoro autonomo per conto terzi	96.015,71	96.015,71
7.01.03.02.001	Versamenti di ritenute previdenziali e assistenziali su Redditi da lavoro autonomo per conto terzi	12.308,19	12.308,19
7.01.99.00.000	Altre uscite per partite di giro	1.999.275,43	1.999.275,43
7.01.99.03.001	Costituzione fondi economici e carte aziendali	10.000,00	10.000,00
7.01.99.99.999	Altre uscite per partite di giro n.a.c.	1.989.275,43	1.989.275,43
7.02.00.00.000	Uscite per conto terzi	816,00	816,00

		Importo nel periodo	Importo a tutto il periodo
7.02.99.00.000 Altre uscite per conto terzi		816,00	816,00
7.02.99.99.999	Altre uscite per conto terzi n.a.c.	816,00	816,00

Pagamenti da regolarizzare		0,00	0,00
0.00.0 0.99.9 99	ALTRI PAGAMENTI DA REGOLARIZZARE (pagamenti codificati dal cassiere)	0,00	0,00

TOTALE PAGAMENTI		74.414.320,88	74.414.320,88
-------------------------	--	----------------------	----------------------

UNIVERSITÀ DEGLI STUDI DEL SANNIO

**BILANCIO DI ESERCIZIO
AL 31 DICEMBRE 2024**

PROSPETTO DEGLI ENTI E DELLE SOCIETÀ PARTECIPATE
(Articolo 2, comma 4, Decreto Interministeriale del 1° settembre 2009, n. 90)

UNIVERSITA' DEGLI STUDI DEL SANNIO - Enti e società partecipate al 31 dicembre 2024

N.	Ente/Società	Tipologia	Oggetto sociale	Personalità Giuridica	Partecipazione Patrimoniale dell'Università	% capitale posseduta	Eventuale contributo annuo da parte dell'Università	Patrimonio netto al 31/12/2024	Avanzo/Disavanzo di amministrazione Utile/Perdita di esercizio al 31/12/2024	Valore Avanzo/Disavanzo di amministrazione Utile/Perdita di esercizio al 31/12/2024	Note
1	Società Consortile a Responsabilità limitata Technology Environment Safety Transport (TEST) s.c.ar.l.	Società consortile a responsabilità limitata	Attività di ricerca, servizi e formazione nel settore dei trasporti.	SI	€ 2.940,00	2,00%					Bilancio non ancora approvato
2	Consorzio Interuniversitario AlmaLaurea	Consorzio interuniversitario	Implementare la banca-dati ALMALAUREA procedendo all'aggiornamento progressivo della carriera professionale dei laureati/diplomati nonché dei diplomati "Master" universitari e dei dottori di ricerca.	SI	€ 2.583,00	1,09%					Bilancio non ancora approvato
3	Società Consortile a Responsabilità Limitata Analisi e Monitoraggio Rischio Ambientale (AMRA s.c.a r.l.)	Società consortile a responsabilità limitata	Intraprendere iniziative idonee allo sviluppo, nella Regione Campania, di un centro di competenza per l'analisi e il monitoraggio dei rischi ambientali.	SI	€ 7.500,00	1,50%					Bilancio non ancora approvato
4	Atena Scarl	Società Consortile a Responsabilità Limitata	Intraprendere iniziative idonee allo sviluppo, nella Regione Campania, di un Distretto di Alta tecnologia nei settori dell'Ambiente, della conversione della trasmissione, della distribuzione e dell'utilizzo finale dell'energia.	SI	€ 6.000,00	4,76%					Bilancio non ancora approvato
5	Centro Regionale di Competenza in Biotecnologie Industriali BioTekNet s.c.p.a.	Società consortile a responsabilità limitata	Attività di ricerca, formazione, consulenza e trasferimento tecnologico nel settore delle biotecnologie.	SI	€ 45.500,00	6,44%					Bilancio non ancora approvato
6	Società Consortile a Responsabilità Limitata denominata "Produzioni Agroalimentari" (ProdAl s.c.a.r.l.)	Società consortile a responsabilità limitata	Ricerca, sviluppo e formazione superiore nel settore delle produzioni agroalimentari.	SI	€ 2.200,00	1,47%					Bilancio non ancora approvato
7	Consorzio Interuniversitario Nazionale per la Informatica (CINI)	Consorzio interuniversitario	Promuove e coordina attività scientifiche, di ricerca e di trasferimento, sia di base sia applicative, nel campo dell'informatica, di concerto con le comunità scientifiche nazionali di riferimento; favorisce la collaborazione tra i consorziati ed Università, Istituti di istruzione universitaria, enti di ricerca, industrie, e la Pubblica Amministrazione, ed il loro accesso e la loro partecipazione a progetti ed attività scientifiche, di ricerca e di trasferimento.	SI	€ 10.329,14	1,80%					Bilancio non ancora approvato
8	Società Consortile a Responsabilità Limitata Nuove Tecnologie per le Attività Produttive (CRdC Tecnologie s.c.a r.l.)	Società consortile a responsabilità limitata	Attività di ricerca, trasferimento tecnologico, servizi e formazione nei settori dell'ingegneria industriale, con particolare riferimento all'innovazione di prodotto e di processo, in aree tecnologiche quali elettronica, energia e materiali, (inclusi i materiali per applicazioni biomedicali), ICT per la gestione di sistemi complessi.	SI	€ 12.500,00	5,49%					Bilancio non ancora approvato
9	Società Consortile a Responsabilità Limitata BIOGEM s.c.a r.l.	Società consortile a responsabilità limitata	Le attività istituzionali di BioGeM si sviluppano nelle tre aree di interesse, ovvero: la ricerca scientifica, l'attività di servizio alla ricerca Biomedica, l'attività di formazione e di diffusione della cultura scientifica.	SI	€ 10.400,00	5,26%					Bilancio non ancora approvato
10	Consorzio Interuniversitario sulla Formazione "Co.In.Fo"	Consorzio interuniversitario	Progetta, promuove e realizza attività di formazione, apprendimento permanente e ricerca per le Università, per la comunità internazionale, per l'istituzione U.E. e per altri organismi pubblici e privati, nazionali e internazionali. Al riguardo assume tutte le necessarie iniziative di carattere culturale e professionale.	SI	€ 2.582,28	0,65%		€ 565.054,00	Utile	€ 9.722,00	Prot n. 9935 del 13/03/2025
11	Società Consortile a Responsabilità Limitata "Centro Regionale Information e Communication Technology (CeRICT s.c.a r.l.)	Società consortile a responsabilità limitata	Promuovere e realizzare attività di ricerca e sviluppo con riferimento alle aree e agli indirizzi strategici regionali e nazionali, in particolare basate sull'interesse industriale e finalizzate al trasferimento tecnologico	SI	€ 35.250,00	22,82%					Bilancio non ancora approvato

UNIVERSITA' DEGLI STUDI DEL SANNIO - Enti e società partecipate al 31 dicembre 2024

N.	Ente/Società	Tipologia	Oggetto sociale	Personalità Giuridica	Partecipazione Patrimoniale dell'Università	% capitale posseduta	Eventuale contributo annuo da parte dell'Università	Patrimonio netto al 31/12/2024	Avanzo/Disavanzo di amministrazione Utile/Perdita di esercizio al 31/12/2024	Valore Avanzo/Disavanzo di amministrazione Utile/Perdita di esercizio al 31/12/2024	Note
12	Consorzio Interuniversitario Nazionale per Energia e Sistemi Elettrici "ENSIEL"	Consorzio interuniversitario	Nei campi dell'Energia, dei Sistemi e degli Impianti Elettrici: promuovere e coordinare studi e ricerche; concorrere alla preparazione di esperti ricercatori; favorire la collaborazione tra le Università consorziate e tra queste ed Enti di Ricerca ed Industrie sia nazionali sia internazionali; fornire supporto multidisciplinare a coloro che lavorano nei predetti ambiti; promuovere e favorire iniziative finalizzate alla didattica ed alla formazione, inclusi i master.	SI	€ 5.000,00	5,00%					Bilancio non ancora approvato
13	Società Consortile a Responsabilità Limitata "Beni culturali, Ecologia, Economia per il recupero produttivo, la riconversione ecocompatibile e il design di supporto dei sistemi ambientali a valenza culturale (BENECON)	Società consortile a responsabilità limitata	Attività di ricerca, sviluppo, formazione, consulenza e trasferimento tecnologico nel settore della produzione di servizi attinenti all'architettura ed all'ingegneria anche integrata.	SI	€ 1.826,00	0,56%		€ 1.878.828,00	Perdita	€ 7.394,00	Prot n. 12589 del 07/04/2025
14	Centro per la Ricerca Applicata in Agricoltura (C.R.A.A.)"	Associazione riconosciuta	Attività di promozione e sviluppo di progetti di ricerca scientifico-tecnologica applicata nel settore delle produzioni vegetali, animali ed agro-alimentari.	SI	€ 12.911,42	16,66%					Bilancio non ancora approvato
15	Società Consortile a Responsabilità Limitata "Sviluppo Tecnologie e Ricerca per l'Edilizia Sismicamente Sicura ed Ecosostenibile (STRESS S.c.a r.l.)	Società consortile a responsabilità limitata	Promuovere l'innovazione quale elemento qualificante della filiera delle costruzioni attraverso progetti di ricerca che puntano a produrre soluzioni innovative per il comparto, con approccio integrato sugli aspetti della sicurezza, dell'efficienza energetica e dell'impatto ambientale.	SI	€ 24.000,00	5,27%					Bilancio non ancora approvato
16	Consorzio Interuniversitario Sistemi Integrati per l'Accesso "CISIA"	Consorzio interuniversitario	Attività e ricerche nel campo dell'orientamento agli studi universitari, specialistici e di perfezionamento superiore.	SI	€ 5.000,00	1,32%					Bilancio non ancora approvato
17	Consorzio Interuniversitario CINECA	Consorzio interuniversitario	Elaborazione e predisposizione di sistemi informatici.	SI	€ 25.000,00	0,77%					Bilancio non ancora approvato
18	DAC - Distretto Tecnologico Aerospaziale della Campania	Società consortile a responsabilità limitata	La Società ha lo scopo di sostenere, attraverso l'eccellenza scientifica e tecnologica, l'attrattività di investimenti in settori produttivi ad alta tecnologia, di contribuire al rafforzamento delle competenze tecnico scientifiche dei soci, nonché di rafforzare il sistema della ricerca campana, nazionale ed internazionale	SI	€ 30.000,00	3,74%					Bilancio non ancora approvato
19	Campania Bioscience s.c.ar.1 - Distretto ad Alta Tecnologia Campania Bioscience Società Consortile a Responsabilità Limitata	Società consortile a responsabilità limitata	Opera nell'ambito delle biotecnologie e della salute dell'uomo ponendosi come obiettivi strategici: creazione di nuove imprese biotech; attrazione di capitali ed investimenti da parte di grandi player; consolidamento e competitività delle imprese del settore.	SI	€ 17.272,73	1,29%					Bilancio non ancora approvato
20	TOP-IN S.c.ar.1 - "Tecnologie Optoelettroniche per l'Industria"	Società consortile a responsabilità limitata	Uso di nano tecnologie optoelettroniche per lo sviluppo di sistemi di sensori e di monitoraggio in applicazioni ambientali, mediche ed industriali.	SI	€ 4.800,00	5,81%					Bilancio non ancora approvato
21	Rete di Imprese e Peartner Scientifici per la Ricerca e Applicazione di Tecnologie Avanzate per Materiali e Motori "Rete RITAM"	Rete di Imprese	Sviluppo e promozione di coordinate e strutturate attività di R&S nel settore dei materiali innovativi e tecnologie avanzate per motori e componenti di motori destinati prevalentemente al settore aeronautico e alla power generation.	SI	€ 1.500,00	10,00%					Bilancio non ancora approvato

UNIVERSITA' DEGLI STUDI DEL SANNIO - Enti e società partecipate al 31 dicembre 2024

N. Ente/Società	Tipologia	Oggetto sociale	Personalità Giuridica	Partecipazione Patrimoniale dell'Università	% capitale posseduta	Eventuale contributo annuo da parte dell'Università	Patrimonio netto al 31/12/2024	Avanzo/Disavanzo di amministrazione Utile/Perdita di esercizio al 31/12/2024	Valore Avanzo/Disavanzo di amministrazione Utile/Perdita di esercizio al 31/12/2024	Note
22	Consorzio	Promuovere e coordinare attività di ricerca, scientifiche ed applicative nel campo delle Scienze del Mare tra le Università consorziate favorendo le collaborazioni tra Università, Enti di ricerca, Enti locali e territoriali e Industrie e il loro accesso ed eventuale partecipazione alla costituzione e gestione di laboratori esteri o internazionali operanti nel campo delle Scienze del Mare.	SI	€ 15.500,00	2,68%					Bilancio non ancora approvato
23	Consorzio interuniversitario	Promozione, coordinamento e svolgimento di attività di ricerca scientifica nel campo dei trasporti, della Logistica e dei settori correlati.	SI	€ 5.164,57	1,19%					Bilancio non ancora approvato
24	Società consortile a responsabilità limitata	Promuovere iniziative idonee a costruire una rete integrata di ricerca, sperimentazione, formazione e divulgazione realizzando output innovativi connessi a beni e servizi relativi al settore Salute pubblico e privato, incoraggiando l'avvio di start-up e spin-off.	SI	€ 800,00	8,00%					Bilancio non ancora approvato
25	Consorzio	Trasferimento di soluzioni tecnologiche, innovazione nei processi, nei prodotti e nei modelli di business derivanti dallo sviluppo, adozione e diffusione delle tecnologie in ambito 4.0, in coerenza con il quadro degli interventi del Piano nazionale Industria 4.0	SI	€ 25.000,00	1,00%					Bilancio non ancora approvato
26	Società consortile a responsabilità limitata	Realizzare, presso il campus universitario di medicina dell'università degli studi di salerno, una grande infrastruttura di ricerca e sviluppo italiana ad alta capacità, dedicata alla ricerca genomica e informatica traslazionale per la salute, in particolare per l'oncologia e medicina di precisione.	SI	€ 15.000,00	7,50%					Bilancio non ancora approvato
27	Consorzio interuniversitario	Promuove e finanzia progetti di ricerca scientifici e tecnologici delle scienze mediche, alta formazione post-lauream, sviluppo di collaborazione scientifica tra università e enti pubblici e privati.	SI	€ 10.000,00	33,33%					Bilancio non ancora approvato
28	Società consortile a responsabilità limitata	Distretto Agroalimentare di Qualità della Provincia di Benevento - Filiera Vitivinicola e Filiera Olivicola e Ortofrutta	SI	€ 300,00	0,70%					Bilancio non ancora approvato
29	Consorzio	Promuovere la crescita e lo sviluppo, anche sinergico, delle aree rurali, attraverso la partecipazione attiva delle comunità e il coinvolgimento delle diverse componenti della cultura, dell'economia e della società locale, individuando il recupero del sistema agro-economico tradizionale quale fattore di sviluppo sostenibile dell'area.	SI	€ 25,00						Bilancio non ancora approvato
30	Consorzio	Promuovere la ricerca di base e applicata nei vari campi dell'ICT, coordinando le attività fra le Università associate con particolare attenzione alla definizione, alla promozione e alla realizzazione di progetti innovativi e di dimensioni rilevanti.	SI	€ 5.164,57	2,44%					Bilancio non ancora approvato

UNIVERSITÀ DEGLI STUDI DEL SANNIO

**BILANCIO DI ESERCIZIO
AL 31 DICEMBRE 2024**

INDICATORE ANNUALE DI TEMPESTIVITÀ DEI PAGAMENTI
*(articolo 9, comma 1, del Decreto del Presidente del Consiglio dei Ministri
del 22 settembre 2014)*



AREA SISTEMI

SETTORE SISTEMI FINANZIARI

Responsabile: Dottore Fabio Corsale

Telefono: +39.0824.3050.25 - Fax: +39.0824.482190

Posta elettronica: fabio.corsale@unisannio.it

Posta elettronica certificata: amministrazione@cert.unisannio.it

ATTESTAZIONE AI SENSI DELL'ARTICOLO 41, COMMA 1, DEL DECRETO LEGGE DEL 24 APRILE 2014, N. 66, CONVERTITO CON MODIFICAZIONI DALLA LEGGE 23 GIUGNO 2014, N. 89

I sottoscritti:

- CANFORA Gerardo, nato a Nocera Inferiore il 3 agosto 1963, domiciliato per la carica in Benevento alla Piazza Guerrazzi, n. 1, nella qualità di Rettore, Rappresentante legale della Università degli Studi del Sannio,

- BASILE Gianluca, nato ad Avellino il 28 dicembre 1968, domiciliato per la carica in Benevento alla Piazza Guerrazzi, n. 1, nella qualità di Direttore Generale dell'Università degli Studi del Sannio, consapevoli delle sanzioni penali previste ai sensi dell'art. 76 del Decreto del Presidente della Repubblica n. 445 del 28 dicembre 2000 e successive modifiche ed integrazioni, in caso di dichiarazione mendace,

ATTESTANO

ai sensi dell'articolo 41, comma 1, del Decreto Legge del 24 aprile 2014, n. 66, convertito, con modificazioni, dalla Legge 23 giugno 2014, n. 89, che, nel corso del precedente esercizio finanziario, dopo la scadenza dei termini fissati dal Decreto Legislativo 9 ottobre 2002, n. 231, non è stato effettuato alcun pagamento relativo a transazioni commerciali, e che, altresì, l'indicatore annuale di tempestività dei pagamenti di cui all'articolo 33 del Decreto Legislativo 14 marzo 2013, n. 33, ha riportato, nell'anno 2024, un valore pari a **-16,73** giorni, come si evince dalla Piattaforma dei Crediti Commerciali (PCC) e dal prospetto allegato alla presente attestazione (Allegato 1).

Benevento, 17 aprile 2024

Il Rettore
Professore Gerardo Canfora

Firmato digitalmente ai sensi del Decreto Legislativo 7 marzo 2005, n. 82

Il Direttore Generale
Ingegnere Gianluca Basile

Firmato digitalmente ai sensi del Decreto Legislativo 7 marzo 2005, n. 82



Università degli Studi del Sannio
AREA SISTEMI
SETTORE SISTEMI FINANZIARI
Responsabile: Dottore Fabio Corsale
Unità Organizzativa Contabilità e Bilancio
Telefono: +39.0824.3050.25 - Fax: +39. 0824.482190
Posta elettronica: contabil@unisannio.it
Posta elettronica certificata: amministrazione@cert.unisannio.it

INDICATORE ANNUALE DI TEMPESTIVITÀ DEI PAGAMENTI DELL'UNIVERSITÀ DEGLI STUDI DEL SANNIO

ANNO 2024

*Indicatore annuale dei tempi medi di pagamento relativi agli acquisti di beni, servizi e forniture
(articolo 9, comma 1, del Decreto del Presidente del Consiglio dei Ministri del 22 settembre 2014)*

Dati estratti dalla Piattaforma dei Crediti Commerciali - PCC

Periodo di riferimento	ANNO 2024
Indice di tempestività (giorni effettivi)	-16.73 gg

Il Direttore Generale
Ingenere Gianluca Basile
Firma autografa sostituita dall'indicazione a stampa dei firmatari
ai sensi dell'art. 3, comma 2, del D. Lgs. n. 39/1993

VERBALE N. 4/2025

L'anno 2025, il giorno 29 del mese di aprile, si è riunito il Collegio dei Revisori dei Conti dell'Università degli Studi del Sannio di Benevento. Il Collegio, convocato dal Presidente, discute e delibera sul seguente ordine del giorno:

1. Parere del Collegio dei revisori al Bilancio Unico d'Ateneo - esercizio 2024;
2. Verifica di cassa al primo trimestre 2025;
3. Varie ed eventuali.

La riunione inizia alle ore 10.30.

1) Parere del Collegio dei revisori al Bilancio Unico d'Ateneo - esercizio 2024

In data 17.04.2025, con nota prot. 14065, è pervenuto via PEC al Collegio il Bilancio Unico d'Ateneo - esercizio 2024, corredato dei relativi allegati, per il parere di competenza.

Sul punto, si rimanda alla relazione in Allegato 1.



In assenza di altre questioni da trattare, la riunione si chiude alle ore 16.30.

Il Collegio dei Revisori

Dott. ssa Federica Pasero, Presidente

Dott. ssa Angela De Rosa, componente in rappresentanza del MEF

Dott.ssa Monica Canino, componente in rappresentanza del MUR

RELAZIONE AL BILANCIO UNICO DI ATENEIO DELL'ESERCIZIO 2024

(Art. 56, comma 2, Reg. di Amm.ne Finanza e Contabilità)

1. Attività di controllo del Collegio dei Revisori nel 2024

Nel 2024 il Collegio dei Revisori dei Conti dell'Università degli Studi del Sannio di Benevento ha svolto la propria attività di controllo di regolarità amministrativa e contabile di cui all'art. 1, comma 1, lett. a), del decreto legislativo 30 luglio 1999, n. 286, recante il "Riordino e potenziamento dei meccanismi e strumenti di monitoraggio e valutazione dei costi, dei rendimenti e dei risultati dell'attività svolta dalle amministrazioni pubbliche, a norma dell'art. 11 della legge 15 marzo 1997, n. 59". Il successivo art. 2 del d.lgs. n. 286 del 1999 testé citato, nel disciplinare specificamente il controllo interno di regolarità amministrativa e contabile, stabilisce, al comma 1, che *"ai controlli di regolarità amministrativa e contabile provvedono gli organi appositamente previsti dalle disposizioni vigenti nei diversi comparti della pubblica amministrazione, e, in particolare, gli organi di revisione, ovvero gli uffici di ragioneria, nonché i servizi ispettivi, ivi compresi quelli di cui all'art. 1, comma 62, della legge 23 dicembre 1996, n. 662, e, nell'ambito delle competenze stabilite dalla vigente legislazione, i servizi ispettivi di finanza della Ragioneria generale dello Stato e quelli con competenze di carattere generale"* (art. 2, comma 1, del d.lgs. n. 286 del 1999), aggiungendo, al comma 2, che *"le verifiche di regolarità amministrativa e contabile devono rispettare, in quanto applicabili alla pubblica amministrazione, i principi generali della revisione aziendale asseverati dagli ordini e collegi professionali operanti nel settore"* (art. 2 comma 2, del d.lgs. n. 286 del 1999), ed aggiungendo, al comma 3, che *"il controllo di regolarità amministrativa e contabile non comprende verifiche da effettuarsi in via preventiva se non nei casi espressamente previsti dalla legge e fatto salvo, in ogni caso, il principio secondo cui le definitive determinazioni in ordine all'efficacia dell'atto sono*

Collegio dei Revisori dei Conti dell'Università degli Studi del Sannio di Benevento
Relazione al bilancio unico di Ateneo 2024 - Parere al bilancio 2024
Verifica ex art. 3 d.lgs. n. 199 del 2011

adottate dall'organo amministrativo responsabile" (art. 2, comma 3, del d.lgs. n. 286 del 1999).

Le verifiche del Collegio, nell'esercizio in esame, si sono conformate ai principi del d.lgs. n. 123 del 2011, in particolare, quanto alla metodologia adottata, si rinvia alle disposizioni di cui all'art. 20, comma 4: *"l'attività dei collegi dei revisori e sindacali si conforma ai principi della continuità, del campionamento e della programmazione dei controlli"* e comma 5: *"i collegi dei revisori dei conti e sindacali non intervengono nella gestione e nell'amministrazione attiva degli enti e organismi pubblici"*.

Tanto premesso, nel 2024, le verifiche del Collegio si sono svolte regolarmente, con cadenza mensile, conformandosi alle seguenti attività:

- ✓ accertamento sulla regolare tenuta dei libri e delle scritture contabili;
- ✓ verifica di cassa, con cadenza trimestrale;
- ✓ verifica della cassa economale;
- ✓ parere sul bilancio unico annuale di previsione 2025 e sul bilancio triennale di previsione 2025-2027;
- ✓ parere sul bilancio unico d'ateneo di esercizio 2023;
- ✓ controllo sul rispetto delle norme di contenimento della spesa pubblica;
- ✓ parere sulle variazioni di bilancio;
- ✓ verifica del rispetto della normativa anticorruzione e trasparenza;
- ✓ verifica dell'adempimento degli obblighi tributari, previdenziali assicurativi, adempimenti in sede di privacy, contenzioso e coperture assicurative;
- ✓ relazione sullo stato d'indebitamento delle società partecipate, fondazioni e associazioni assimilate;
- ✓ attestazione sulla regolare costituzione del Fondo accessorio per il trattamento economico del personale tecnico amministrativo e del Fondo accessorio dei dirigenti;
- ✓ verifica del rispetto dei vari vincoli normativi posti alla facoltà assunzionali delle Università;
- ✓ verifica sulla regolarità delle dichiarazioni, dei versamenti e degli adempimenti in materia fiscale (IRES, IRAP, IVA, IMU);

Collegio dei Revisori dei Conti dell'Università degli Studi del Sannio di Benevento
Relazione al bilancio unico di Ateneo 2024 – Parere al bilancio 2024
Verifica ex art. 3 d.lgs. n. 199 del 2011

- ✓ verifica sulla regolarità delle dichiarazioni, dei versamenti e degli adempimenti in materia di contributi previdenziali e assistenziali e delle ritenute erariali;
- ✓ verifica della tempestività dei pagamenti;
- ✓ esame delle proposte di deliberazione da sottoporre all'approvazione del Consiglio di amministrazione con impatti sull'assetto economico finanziario dell'università.

Gli esiti delle verifiche sono riportati nei verbali delle sedute del Collegio dell'anno 2024.

2. Esame del bilancio

2.1 Premessa metodologica

Il bilancio unico di Ateneo al 31 dicembre 2024 è stato trasmesso al Collegio dei revisori dei conti via pec in data 17 aprile 2024, con nota prot. n. 14065.

Il Bilancio dell'esercizio 2024 si compone dei seguenti documenti:

- stato patrimoniale;
- conto economico;
- rendiconto finanziario (cash flow);
- nota integrativa;
- relazione sulla gestione.

Sono allegati al bilancio:

- l'elenco degli enti e delle società partecipate alla data del 31 dicembre 2024;
- l'indicatore annuale di tempestività dei pagamenti;
- la dichiarazione di inesistenza gestioni fuori bilancio;
- il prospetto di riporto di COAN anticipate/anticipate di riporto dall'esercizio 2024 all'esercizio 2025;
- i prospetti dei dati SIOPE, completi della ripartizione per missioni e programmi relativamente alla spesa (ciò assolve contestualmente l'obbligo di pubblicazione di cui all'articolo 3 del Decreto Legislativo del 27 gennaio

Collegio dei Revisori dei Conti dell'Università degli Studi del Sannio di Benevento
Relazione al bilancio unico di Ateneo 2024 – Parere al bilancio 2024
Verifica ex art. 3 d.lgs. n. 199 del 2011

2012, n. 18 e l'obbligo di redazione del Rendiconto unico in contabilità finanziaria, secondo le modalità di cui all'articolo 8, comma 3, del Decreto del Ministro dell'istruzione, dell'università e della ricerca, di concerto con il Ministro dell'economia e delle finanze, del 15 gennaio 2025, n. 35).

Dei criteri di iscrizione e valutazione è data motivazione in nota integrativa.

Per quanto previsto dalla normativa, il Collegio ha potuto constatare che:

- il bilancio è stato redatto in conformità al Regolamento di Ateneo di amministrazione, finanza e contabilità, emanato con D.R. n. 1200 del 2014, che definisce, all'art. 56, il processo di predisposizione e approvazione dei documenti contabili di sintesi di fine esercizio;
- il bilancio risulta in linea con quanto stabilito dal D.I. n. 19 del 14 gennaio 2014, recante "Principi contabili e schemi di bilancio in contabilità economico-patrimoniale per le università", come modificato dal D.I. 394 del 2017, e con le indicazioni operative contenute nella versione integrale e coordinata del Manuale Tecnico-Operativo (MTO), adottato dal MIUR con D.D. n. 1841 del 26 luglio 2017, nonché dalla terza versione del MTO, adottata con D.D. 1055 del 30.05.2019;
- i documenti a corredo del bilancio sono dettagliati ed esaustivi e consentono di dare un contributo significativo alla valutazione della veridicità e correttezza dei dati ivi esposti;
- il bilancio è posto all'esame del CdA per l'approvazione nella seduta del 30 aprile 2025.

Pertanto, il Collegio, verificata la completezza dell'informazione di bilancio e assolti, nel corso dell'attività ordinaria, gli obblighi di verifica della corrispondenza della contabilità alle rappresentazioni di bilancio e della sostanziale correttezza dei fatti amministrativi e gestionali, intende esporre, nel paragrafo che segue, gli aspetti del bilancio maggiormente significativi, ritenuti funzionali all'espressione del parere al CdA.

2.2 Analisi dei dati maggiormente significativi

2.2.1 Conto economico

Collegio dei Revisori dei Conti dell'Università degli Studi del Sannio di Benevento
Relazione al bilancio unico di Ateneo 2024 - Parere al bilancio 2024
Verifica ex art. 3 d.lgs. n. 199 del 2011

Al 31 dicembre 2024 dalla somma algebrica tra i ricavi e i costi esposti nel **conto economico** consegue un utile di esercizio pari ad **€ 944.255,41**, che, previa delibera del CdA, verrà destinato al Patrimonio netto non vincolato (nella voce "Risultati relativi a esercizi precedenti").

Nel 2024, il risultato d'esercizio si presenta in aumento rispetto al 2023, che presentava un utile di € 32.954,70.

I Proventi propri ammontano ad € 12.980.716,25 e nel complesso, presentano un incremento rispetto all'esercizio 2023 di € 3.049.590,71 (+ 30,71%). Essi sono costituiti da proventi per la didattica per €. 3.252.358,83; da proventi da ricerche commissionate e trasferimento tecnologico per € 1.414.934,61 e da proventi da ricerche con finanziamenti competitivi per € 8.313.422,81.

Più nel dettaglio, dal lato dei **proventi operativi** si evidenzia quanto segue:

- i *proventi per la didattica* passano dal valore di €. 3.120.158,36 del 2023 al valore di €. 3.252.358,83 nel 2024 (+4,24%). La contribuzione studentesca registra un incremento ascrivibile principalmente a: "Tasse e contributi dai corsi di laurea" (+€ 50.396,029); "Tasse e contributi vari" (+€. 52.119,24); "Tasse e contributi post *lauream*" (+€ 59.990,19). Sono ricomprese in tale voce le competenze dovute per la partecipazione ai *test* di ingresso, le more per ritardato pagamento delle tasse universitarie e per tutti gli altri eventi da cui scaturisce un importo da versare all'Università.

Sul punto, si rappresenta che l'Università degli Studi del Sannio attualmente applica un esonero totale dal pagamento dei contributi universitari, a condizione che si soddisfino congiuntamente requisiti di iscrizione (non oltre il primo anno fuori corso) e di merito, agli studenti che appartengono a un nucleo familiare il cui ISEE sia inferiore o eguale a € 28.000,00. Nella relazione al bilancio (a pag. 6) è esposto un grafico illustrativo della dinamica delle iscrizioni ai corsi di laurea negli anni accademici dal 2021/2025 che, in controtendenza con gli esercizi precedenti, mostra un trend in aumento nell'anno accademico 2024/2025, seppure di lieve entità (pari al 2,81%). Per cui, il valore delle *Tasse degli*

Collegio dei Revisori dei Conti dell'Università degli Studi del Sannio di Benevento**Relazione al bilancio unico di Ateneo 2024 – Parere al bilancio 2024****Verifica ex art. 3 d.lgs. n. 199 del 2011**

iscritti ai corsi di laurea è di € 2.808.755,75 per il 2024, mentre, nel 2023, ammontava a € 2.758.359,73, con un incremento dell'1,83%, fondamentalmente in linea con l'incremento degli iscritti che, per l'a.a. 2024/2025 risultano pari a n. 3.837 in corso e a n. 957 fuori corso;

- *i proventi da ricerche commissionate e trasferimento tecnologico* sono, altresì, in aumento (+ 44,70%) e ammontano a € 1.414.934,61; trattasi di ricavi che trovano corrispondente contropartita nei correlati costi, in ragione della contabilizzazione di tali entrate con il metodo della commessa completata, che fa incidere i costi e i ricavi sulla gestione operativa in misura proporzionale agli stati di avanzamento dei lavori;
- *i proventi da ricerche con finanziamenti competitivi* sono in aumento rispetto al 2023 di circa il 42,52% (+€ 2.480.309,2). Trattasi di ricavi derivanti da finanziamenti del MUR o di altri Ministeri, della Regione Campania, di Aziende Ospedaliere, dell'Unione Europea, di altre Università e di altri soggetti pubblici o privati per la realizzazione di progetti istituzionali di ricerca e di didattica¹.

A decorrere dall'esercizio 2023, tra i proventi da Ricerche con finanziamenti competitivi da MUR rientra anche il finanziamento del Dipartimento di Eccellenza 2023-2027, la cui quota annuale è pari a € 1.687.792,00.

I *contributi*, pari a € 32.848.015,60, sono costituiti principalmente da:

- contributi erogati dallo Stato, nel quadro delle disposizioni di legge per il finanziamento dell'attività istituzionale, pari a € 31.196.133,84;
- contributi erogati dall'Unione Europea, pari a € 585.443,059;
- contributi erogati da altri soggetti terzi (pubblici e privati) per la copertura di costi correnti o di costi per altre attività specificatamente previste, pari a € 1.066.438,71.

¹ Il MUR finanzia principalmente bandi PRIN, FIRB, PON, Futuro in Ricerca; l'Unione Europea prevalentemente i progetti Horizon 2020 e altri progetti di ricerca soprattutto di area scientifico-tecnologica; la Regione Campania finanzia progetti di ricerca sulla base di bandi competitivi, ai quali partecipano i docenti e ricercatori delle strutture dipartimentali.

Collegio dei Revisori dei Conti dell'Università degli Studi del Sannio di Benevento
Relazione al bilancio unico di Ateneo 2024 - Parere al bilancio 2024
Verifica ex art. 3 d.lgs. n. 199 del 2011

I contributi erogati dallo Stato, per € 31.196.133,84, in particolare *dal MUR e da altre amministrazioni centrali* presentano un incremento, rispetto al 2023, di €. 3.486.228,14. Comprendono, prevalentemente, il "*Fondo di Finanziamento Ordinario (FFO)*", articolato in interventi per quota base FFO; assegnazioni destinate per le finalità premiali e perequative (quota premiale e intervento perequativo); interventi a favore degli studenti; interventi previsti da disposizioni legislative e ulteriori interventi.

Al 31.12.2024 le entrate per FFO 2024 (quota base + quota premiale + quota perequativa) ammontano a € 20.651.019,00. Nella Relazione sulla gestione (pag. 17 del documento di bilancio) si evince un trend in calo della quota storica che passa da €. 6.455.156,00 a € 4.992.051,00 (-€ 1.463.105,00); la quota relativa al costo standard è, altresì, in diminuzione, e passa da €. 6.212.664,00 a € 5.863.329,00 (-€ 349.335,00), come anche la quota premiale, che passa da €. 13.772.949 a €. 11.988.697. (- € 1.794.252). La quota perequativa vede, invece, un significativo incremento di euro 235.029,00, passando da € 797.493,00 del 2023 ad €. 1.032.522,00 nel 2024; ne consegue una riduzione complessiva della quota base, quota premiale, quota perequativa di euro -€ 2.082.769,00.

Nel 2024, complessivamente, si incrementa il peso percentuale dell'Università degli Studi del Sannio nell'ambito del Sistema Universitario Statale, attestandosi allo 0,32%, contro lo 0,31% del 2023. Per l'esame, nel dettaglio, delle assegnazioni ai sensi del Decreto Ministeriale 7 luglio 2023, n. 809 (FFO 2024) e ai suoi confronti con le assegnazioni precedenti, si rimanda alla tabella a pag. 9 della Relazione sulla gestione.

I contributi erogati dall'Unione europea sono pari ad € 585.443,05 e destinati ai programmi di mobilità internazionale.

I contributi erogati da altri soggetti terzi, pari a €. 1.066.438,71, sono riferibili a:

- *Contributi Regioni e Province autonome*, che ammontano a € 6.791,64. Si tratta di contributi da parte della Regione Campania per le biblioteche delle Università pubbliche campane;

Collegio dei Revisori dei Conti dell'Università degli Studi del Sannio di Benevento
Relazione al bilancio unico di Ateneo 2024 – Parere al bilancio 2024
Verifica ex art. 3 d.lgs. n. 199 del 2011

- *Contributi da Università*, pari ad € 124.753,03, che accolgono la somma derivante dai contributi di altre Università per progetti specifici, in particolare *"BET for Jobs – Università della Calabria"* e *"Piani Orientamento e Tutorato (POT)"*;
- *Contributi da altri (pubblici)* pari ad € 703.835,23, che hanno subito un incremento di € 619.495,84 rispetto all'esercizio 2023 ed accolgono i ricavi per specifici progetti di ricerca e di didattica istituzionali finanziati da enti di ricerca, dal CNR e da altri enti pubblici anche per investimenti;
- *Contributi da altri (privati)*, che ammontano a € 231.058,81, in cui rientrano i contributi da Regione Campania e da ADISURC per il progetto *"Campus Urbano: residenze universitarie nel centro storico di Benevento complessi San Vittorino e Palazzo Zoppoli"*.

I costi operativi ammontano a € 46.183.714,91, contro l'importo registrato nel 2023 di € 39.920.731,40, con un incremento, rispetto al 2023, di € 6.262.983,51. Per macrocategorie, si rappresenta quanto segue:

I costi del personale registrano complessivamente un incremento netto pari a € 2.413.760,78, passando da € 26.670.683,16 a € 29.084.443,94.

In particolare:

- *i costi del personale docente e ricercatore* registrano un incremento complessivo di € 567.914,94 (+3,02%), passando da € 18.780.754,61 del 2023 a € 19.348.669,55 al 31.12.2024. A pag. 19 della Relazione sulla gestione l'Ateneo chiarisce che: *"(...) l'incremento dei costi di competenza del personale docente e ricercatore a tempo indeterminato per l'anno 2024 è, quasi esclusivamente, legato alla dinamica retributiva della predetta tipologia di personale, il cui trattamento economico è soggetto ad una crescita costante derivante dagli adeguamenti retributivi annuali e dalla progressione economica, nonché al costo a regime delle nuove assunzioni per passaggi di ruolo intervenute nel corso del 2023 e della quota di costo per quelle intervenute nel 2024 che, pur non comportando un incremento dell'organico, determinano comunque un incremento del costo stipendiale legato alla*

Collegio dei Revisori dei Conti dell'Università degli Studi del Sannio di Benevento
Relazione al bilancio unico di Ateneo 2024 - Parere al bilancio 2024
Verifica ex art. 3 d.lgs. n. 199 del 2011

corresponsione, nel nuovo ruolo, di un trattamento economico superiore rispetto a quello in godimento.”

Nel corso nell'anno 2024, sono intervenute n. 14 assunzioni per passaggi di ruolo di personale docente e ricercatore e l'adeguamento retributivo degli stipendi, dell'indennità integrativa speciale e degli assegni fissi e continuativi dei docenti e dei ricercatori universitari, sia a tempo indeterminato che a tempo determinato, è stato pari alla percentuale del 4,28%, come disposto dal DPCM 23 luglio 2024, pubblicato nella G.U. Serie Generale n. 200 del 27-08-2024;

i costi per il personale dirigente e tecnico amministrativo sono pari a € 7.893.412,80, in aumento, rispetto al 2023, per € 1.446.248,43 (+22,43%). L'aumento è conseguenza delle nuove assunzioni, intervenute nell'anno 2024, nonché della sottoscrizione del nuovo Contratto Collettivo Nazionale di Lavoro del personale del Comparto Istruzione e Ricerca per il triennio 2019-2022, avvenuta in data 18 gennaio 2025.

Sul punto, si evidenzia che nella relazione sulla gestione, a pag. 23, si quantificano i punti organico disponibili al 31.12.2024 per nuove assunzioni (pari a 4,13). Sul punto, in considerazione della dinamica crescente dei costi del personale docente e delle prospettive di riduzione dell'FFO (come da legge di bilancio per il 2025), si raccomanda di osservare una politica rigorosa nella gestione della spesa per il personale docente e ricercatore, a prescindere dalla disponibilità di punti organico.

Tra i **costi della gestione corrente**, *i costi per il sostegno agli studenti* sono in aumento rispetto al 2023 (+€ 85.852,14). Si tratta di costi sostenuti per le varie iniziative assunte a favore degli studenti, tra le quali si segnalano: le borse di dottorato di ricerca, le borse di studio per mobilità e scambi culturali, le spese di missione per i borsisti, i rimborsi di tasse universitarie, a seguito dell'applicazione delle agevolazioni previste dal Sistema di Contribuzione Studentesca e gli oneri sostenuti per i contratti di collaborazione part-time di "150 ore" stipulati con gli studenti.

Collegio dei Revisori dei Conti dell'Università degli Studi del Sannio di Benevento
Relazione al bilancio unico di Ateneo 2024 – Parere al bilancio 2024
Verifica ex art. 3 d.lgs. n. 199 del 2011

I *trasferimenti a partner di progetti coordinati* si presentano in aumento rispetto al 2023 e ammontano ad euro € 985.134,44 (+€. 595.003,78). Si tratta delle somme che l'Ateneo ha in dotazione in qualità di soggetto capofila e che trasferisce ai partner di progetto; tali somme verranno compensate dai ricavi di progetto, appostati tra i proventi operativi.

I **costi per ammortamenti** seguono l'imputazione delle quote all'esercizio e, pertanto, si incrementano, nel 2024, per €. 47.659,99. I **costi per svalutazione crediti**, compresi nell'attivo circolante e nelle disponibilità liquide, sono pari a € 611.741,31. Nel 2024, l'Ateneo ha avviato una nuova ricognizione delle posizioni di credito e di debito, adottando una valutazione molto prudentiale circa la permanenza in bilancio dei crediti. In applicazione del principio della prudenza, è stata stimata, pertanto, una svalutazione complessiva di € 1.408.565,92.

La voce **accantonamenti per rischi ed oneri** è stata valorizzata nel corso dell'esercizio 2024 per l'importo di € 2.314.085,77, importo rilevanti rispetto al 2023 che, per tale voce, non indicava appostamenti. Dalla nota integrativa (pag. 77-80) si apprende che l'accantonamento è relativo al fondo oneri e ai rischi su crediti su progetti (in larga maggioranza di fonte PNRR), quantificato, dal CdA, in misura pari al 3,5% del totale dei costi da sostenere al 31.12.2024.

Gli **oneri diversi di gestione** vedono un aumento di €. 403.521,86, passando da €. 957.231,29 a € 1.360.753,19 nell'esercizio in esame.

Il **saldo della gestione finanziaria** vede un peggioramento di euro 28.840,02, dovuto, essenzialmente, ai minori interessi attivi corrisposti nel 2024 sui depositi nel conto di tesoreria acceso presso la Contabilità speciale della Banca d'Italia (Codice Tesoreria: 421 - Codice Conto di tesoreria: 0157127).

2.2.2 Stato patrimoniale

Nello stato patrimoniale, il totale **immobilizzazioni** passa da € 45.200.414,88 a € 52.393.046,96, con un incremento di €. 7.192.632,08.

Collegio dei Revisori dei Conti dell'Università degli Studi del Sannio di Benevento
Relazione al bilancio unico di Ateneo 2024 – Parere al bilancio 2024
Verifica ex art. 3 d.lgs. n. 199 del 2011

Nelle **immobilizzazioni immateriali** si assiste ad un incremento di valore della voce 3) *Concessioni, licenze, marchi e diritti simili*, che passa da €. 102,58 del 2023 a €. 26.332,71. A pag. 54 della nota integrativa viene specificato che la voce si riferisce all'acquisizione di licenze d'uso e al canone una tantum su licenze software.

La voce 5) *Altre immobilizzazioni immateriali* passa da €. 50.956,11 a € 168.661,90 e contiene i costi sostenuti per le migliorie e le spese incrementative su beni di terzi a disposizione dell'Ateneo.

Le **immobilizzazioni materiali**, nell'ambito della voce 1) *Terreni e Fabbricati*, sono in aumento e passano da €. 39.142.942,89 a €. 48.421.053,34. A pag. 56 della nota integrativa si precisa che, nel 2024, è stata effettuata la vendita dell'immobile di via Calandra in Benevento alla Provincia di Benevento, per un importo di € 6.700.000,00.

Anche la voce 2) *Impianti e attrezzature* si incrementa, passando da € 24.957,11 a € 78.895,34. In nota integrativa si apprende che si riferisce all'acquisizione e alla installazione di impianti e macchinari specifici e di attrezzatura generica.

Del pari, si manifestano in aumento *mobili e arredi* iscritti nello stato patrimoniale, che passano da € 886.742,07 a € 1.587.241,25.

Con riguardo alle **immobilizzazioni finanziarie**, il valore 2024 vede un decremento per € 8.000,00, dovuto alla dismissione delle seguenti partecipazioni:

- ✓ Fondazione Lee Iacocca € 1.000,00
- ✓ Rete di Interconnessione Multiservizio Interuniversitaria Campana - RIMIC Scarl
€ 7.000,00

L'elenco delle società partecipate è riportato da pag. 61 a pag. 63 della nota integrativa. Sul punto, si precisa che il Collegio redigerà la Relazione sulle caratteristiche dell'indebitamento degli enti, consorzi e società partecipate - ex art. 2 comma 4 D.l. n. 90/2009 nei termini previsti dalla normativa vigente e,

Collegio dei Revisori dei Conti dell'Università degli Studi del Sannio di Benevento
Relazione al bilancio unico di Ateneo 2024 – Parere al bilancio 2024
Verifica ex art. 3 d.lgs. n. 199 del 2011

comunque, in occasione della rilevazione MUR “Omogenea Redazione dei Conti Consuntivi”.

In relazione ai **crediti**, i saldi di bilancio vedono, dal 2023 al 2024, una diminuzione: da € 9.898.854,42 si passa a €. 5.008.256,43. Nella nota integrativa i crediti sono elencati analiticamente, per composizione, ammontare ed esigibilità (pagg. da 67 a 72).

I *crediti verso MUR e altre amministrazioni centrali* si rappresentano nella tabella che segue.

Denominazione Soggetto	Descrizione scrittura	Valore nominale del credito
MIUR - Ministero dell'Istruzione dell'Università e della Ricerca	FFO 2024 - Art. 2 quota base, saldo - D.M. 1170 del 07.08.2024	2.032.983,00 €
MIUR - Ministero dell'Istruzione dell'Università e della Ricerca	FFO 2024 - PIANO STRAORDINARIO PER LA PROGRESSIONE DI CARRIERA DEI RICERCATORI A TEMPO INDETERMINATO IN POSSESSO DI ABILITAZIONE SCIENTIFICA NAZIONALE - D.M. DEL 29.10.2024 N. 1673 - DM 1170/2024	45.812,00 €
MIUR - Ministero dell'Istruzione dell'Università e della Ricerca	PRO3 2024-2026 - Quota 2024	388.823,33 €
MIUR - Ministero dell'Istruzione dell'Università e della Ricerca	FFO 2024 - Assegnazione GARR 2024 (Art. 9, comma 2, DM 1170/2024)	18.919,00 €
MIUR - Ministero dell'Istruzione dell'Università e della Ricerca	Contributo progetto PON ATTICUS - DD MIUR 2056 del 02/08/2018	57.855,33 €
MIUR - Ministero dell'Istruzione dell'Università e della Ricerca	Finanziamento Prin 2017 Dott.ssa Cioffi	20.000,00 €
MIUR - Ministero dell'Istruzione dell'Università e della Ricerca	Contributo PON 2015/2020 REACT - Metodi e strumenti innovativi per il REACTIVE product design and manufacturing	58.654,80 €
MIUR - Ministero dell'Istruzione dell'Università e della Ricerca	Contributo PON 2015/2020 - CANTICO Piattaforma per attrarre pubblico e diffondere lirica e teatro di prosa con tecnologie immersive	155.964,76 €
MIUR - Ministero dell'Istruzione dell'Università e della Ricerca	Contributo Progetto PON03PE_00157_1 - Smart Generation	8.127,82 €
MIUR - Ministero dell'Istruzione dell'Università e della Ricerca - UFFICIO VII	Saldo finanziamento progetto SIGMA - Sistema per la gestione di uno strumento predittivo di allertamento idroclimatico	150.427,20 €
MIUR - Ministero dell'Istruzione dell'Università e della Ricerca - UFFICIO VII	Finanziamento Progetto VASARI - VALorizzazione Smart del patrimonio ARTistico delle città Italiane	119.705,00 €
Dipartimento per la trasformazione digitale	Rimborso oneri stipendiali Dott.ssa Paola SORGENTE - Periodo: anno 2024	39.185,74 €
		3.096.457,98 €

I *crediti verso Regioni e Provincie autonome* sono relativi ai crediti verso la Regione Campania a titolo di finanziamenti per progetti di ricerca. Si tratta di fondi ricevuti in virtù di atti di concessione di finanziamenti da parte della Regione Campania per attività di ricerca che i Dipartimenti hanno contabilizzato per l'intero ammontare del finanziamento nell'anno della concessione e, in base ai vari step di rendicontazione, l'importo del credito viene stornato dal ricavo effettivo di progetto.

Collegio dei Revisori dei Conti dell'Università degli Studi del Sannio di Benevento
Relazione al bilancio unico di Ateneo 2024 - Parere al bilancio 2024
Verifica ex art. 3 d.lgs. n. 199 del 2011

Per completezza di informazione, se ne rappresenta, di seguito, la composizione.

Denominazione Soggetto	Descrizione scrittura	Valore nominale del credito
Regione Campania	Contributo L annualità 2008 - dott. Angelo Riviezzo	6.750,00 €
Regione Campania	Contributo L annualità 2008 - dott.ssa Angela Cresta	6.750,00 €
Regione Campania	Finanzi. prog. ristr. Economia e SEA - Reg. Camp.n.2009.0886797-15.10.09 - CDA 4.11.09 odg 10 lett.I - Ex acc. 2009/416	185.158,19 €
Regione Campania	Finanziamento Progetto "CRGS - Centro di Ricerca Genomica per la Salute"	445.920,48 €
Regione Campania	Finanziamento Progetto Bio.Natural	27.000,00 €
Regione Campania	Acconto finanziamento Progetto PRECIVIT	40.540,00 €
Regione Campania	Incasso Progetto "Sistema Visuale Integrato di Monitoraggio e predizione Andamento Covid-19 - SVIMAC-19" Prof. Rampone Salvatore	392,46 €
Regione Campania	Finanziamento Progetto ISBAV	7.904,78 €
Regione Campania	Finanziamento Progetto BIO.GRAN.SANNIO	33.700,00 €
Regione Campania	finanziamento PSR Campania 2014-2020, Tipologia di intervento 16.1.1 - Azione 2. Progetto POIGA CUP B88H19005330008	31.751,78 €
Regione Campania	Unisannio c/Regione Campania "Porgetto H2O" - Ordinanza TAR Campania n. 275/2012 Sentenza TAR Campania n. 298/2013 Ordinanza TAR Campania n. 1010/2013 - Sentenza TAR Campania 6026/2013 Recupero spese legali	4.999,32 €
Regione Campania	Unisannio c/Regione Campania (L.R. 13/2004) - Decreto Ingiuntivo n. 55/2013 - Tribunale di Napoli Recupero spese legali	3.457,15 €
		794.324,16 €

Nei *crediti verso amministrazioni locali* sono iscritti, tra gli altri, i seguenti crediti nei confronti del Comune di Benevento: il credito per il rimborso della quota del 50% delle spese relative ai lavori di messa in sicurezza della Cappella gentilizia di Palazzo De Simone; il credito per la cauzione prestata ex articolo 15 sul contratto di concessione dell'immobile "ex Orsoline"; i crediti per i Lavori di Restauro e Risanamento Conservativo delle facciate dell'Immobile di Via Traiano "RCOST".

Inoltre, risulta iscritta una consulenza specialistica di natura tecnico scientifica, di assistenza e supporto tecnico-amministrativo al Comune di Benevento per la partecipazione a programmi e/o richieste di finanziamenti e/o bandi di carattere regionale e/o nazionale per €. 138.975,00, in attuazione dell'Accordo istituzionale tra il Comune di Benevento e l'Università degli Studi del Sannio del marzo 2022 (delibera g.c. n. 1 del 14/01/2022).

I *crediti verso altri (privati)* sono elencati da pagina 70 a 72 della nota integrativa, per un totale di €. 961.860,89, con una forte riduzione rispetto all'importo iscritto nel 2023, (- €. 4.275.492,94).

Come contropartita, i fondi svalutazione crediti appositamente stanziati sono seguenti:

Collegio dei Revisori dei Conti dell'Università degli Studi del Sannio di Benevento
Relazione al bilancio unico di Ateneo 2024 – Parere al bilancio 2024
Verifica ex art. 3 d.lgs. n. 199 del 2011

Fondo svalutazione crediti verso Miur per assegnazioni	-20.000,00
Fondo svalutazione crediti verso Regioni e province autonome	-207.114,66
Fondo svalutazione crediti verso amministrazioni locali	-232.160,63
Fondo svalutazione crediti vs altri enti pubblici	-29.320,00
Fondo svalutazione crediti vs privati	-18.076,57
Fondo svalutazione crediti verso altri	-901.894,06
TOTALE	- 1.408.565,92

Si raccomanda, sia con riferimento alle posizioni di credito nei confronti dei privati, sia con riferimento a quelle verso amministrazioni ed enti pubblici, di continuare a tenerne sotto controllo le dinamiche anche nel 2025, al fine di verificare tempestivamente la correttezza degli importi e l'opportunità del mantenimento in bilancio, operando, ove necessario, le opportune svalutazioni.

I **debiti** sono in diminuzione (- € 2.821.960,11) e se ne rappresenta, di seguito, la composizione.

D) DEBITI (con separata indicazione, per ciascuna voce, degli importi esigibili oltre l'esercizio successivo)

1) Mutui e Debiti verso banche	€ 0,00	€ 3.500.000,00
2) Debiti verso MIUR e altre Amministrazioni centrali	€ 0,00	€ 0,00
3) Debiti verso Regione e Province Autonome	€ 0,00	€ 0,00
4) Debiti verso altre Amministrazioni locali	€ 56.411,50	€ 39.386,33
5) Debiti verso l'Unione Europea e il Resto del Mondo	€ 0,00	€ 0,00
6) Debiti verso Università	€ 152.552,91	€ 45.910,75
7) Debiti verso studenti	€ 171.201,59	€ 152.859,52
8) Acconti	€ 0,00	€ 0,00
9) Debiti verso fornitori	€ 1.271.410,27	€ 965.692,17
10) Debiti verso dipendenti	€ 177.334,55	€ 68.372,54
11) Debiti verso società o enti controllati	€ 0,00	€ 0,00
12) Altri debiti	€ 2.702.531,40	€ 2.581.181,02
TOTALE DEBITI (D)	€ 4.531.442,22	€ 7.353.402,33

La voce *"Mutui e Debiti verso banche"* non è stata valorizzata nel corso dell'esercizio 2024, in quanto è stato estinto il prestito chirografario con Cassa Depositi e Prestiti S.p.A. contratto nel 2023 a titolo di cofinanziamento dei lavori del Progetto denominato *"SHerIL – Samnium Heritage Innovation Lab - Centro per la*

Collegio dei Revisori dei Conti dell'Università degli Studi del Sannio di Benevento
Relazione al bilancio unico di Ateneo 2024 – Parere al bilancio 2024
Verifica ex art. 3 d.lgs. n. 199 del 2011

conoscenza, tutela e valorizzazione del patrimonio culturale materiale e immateriale” per l'importo di € 3.500.000,00.

Con riguardo alle poste debitorie, che si presentano in crescita rispetto all'esercizio precedente, si segnalano:

- la voce 6) *Debiti verso Università* (+ €. 106.642,16), che accoglie: il debito verso l'Università degli Studi di Napoli “Federico II” per la restituzione di somme non spese nell'ambito del Progetto “Embedded Systems in Critical Domains”; il debito verso l'Università degli Studi della Campania “Luigi Vanvitelli” per gli oneri di personale relativi a una posizione di comando per il periodo luglio-settembre 2022; il debito verso l'Università degli Studi di Napoli “Federico II” per il trasferimento di quota relative a progetti;
- la voce 9) *Debiti verso fornitori* (+ € 305.718,10), che accoglie le somme da corrispondere ai fornitori per beni pervenuti e servizi resi nel 2024 la cui fattura è pervenuta entro il 31 dicembre 2024 e quelle da corrispondere, tenuto conto del principio della competenza economica, ai fornitori per acquisti effettuati nel 2024, in relazione ai quali non è pervenuta fattura entro il 31 dicembre 2024;
- la voce *altri debiti* (+ € 121.350,38), relativa a debiti verso l'erario per IVA, IRPEF e IRAP; a debiti verso INPS per ritenute previdenziali relative al mese di dicembre; a debiti per prestazioni verso professionisti.

Si tratta, pertanto, di posizioni che saranno estinte nel corso del 2025.

L'assetto del patrimonio netto al 31.12.2024, per come si configurerà dopo la delibera di assegnazione dell'utile, si rappresenta di seguito:

A) PATRIMONIO NETTO	Valore al 31 dicembre 2024
I - FONDO DI DOTAZIONE DELL'ATENEIO	€ 0,00
TOTALE FONDO DI DOTAZIONE DELL'ATENEIO	€ 0,00
II - PATRIMONIO VINCOLATO	
1) Fondi vincolati destinati da terzi	€ 0,00
2) Fondi vincolati per decisioni degli organi istituzionali	€ 0,00
3) Riserve vincolate (per progetti specifici, obblighi di legge o altro)	€ 14.428.550,39
TOTALE PATRIMONIO VINCOLATO	€ 14.428.550,39

Collegio dei Revisori dei Conti dell'Università degli Studi del Sannio di Benevento
Relazione al bilancio unico di Ateneo 2024 - Parere al bilancio 2024
Verifica ex art. 3 d.lgs. n. 199 del 2011

III - PATRIMONIO NON VINCOLATO	
1) Risultato esercizio	€ 944.255,41
2) Risultati relativi ad esercizi precedenti	€ 9.353.558,89
3) Riserve statutarie	€ 0,00
TOTALE PATRIMONIO NON VINCOLATO	€ 10.297.814,30
TOTALE PATRIMONIO NETTO	€ 24.726.364,69

Il totale del Patrimonio netto al 31 dicembre 2024 è, pertanto, pari a €. 24.726.364,69, di cui €. 14.428.550,39 vincolati, per espressa decisione degli organi istituzionalmente preposti, e €. 10.297.814,30 non vincolati. Il Patrimonio non vincolato accoglie, alla voce "Risultato gestionale esercizio", il risultato dell'esercizio 2024, pari a €. 944.255,41.

Si rappresenta che il Valore del Patrimonio netto da vincolare (nella voce "Fondi vincolati per decisione degli Organi Istituzionali") per la copertura di eventuali perdite d'esercizio 2025 è pari a € 14.749.168,17.

Il Collegio dei revisori dei conti ha visionato il rendiconto finanziario che riporta un flusso di cassa, generato dalla gestione 2024, coincidente con la variazione delle disponibilità liquide esposte nello stato patrimoniale (pari a € 31.166.240,05); inoltre, ha riscontrato che il rendiconto unico di Ateneo in contabilità finanziaria presenta per la parte spesa, la ripartizione per missioni e programmi. Il saldo tra le entrate e le uscite totali di tale documento corrisponde al saldo degli incassi e dei pagamenti del prospetto SIOPE.

3. Giudizio sul bilancio

3.1. Giudizio di regolarità amministrativo-contabile

Nella tabella che segue, si riepilogano gli aspetti di valutazione relativi alla riferita attività di vigilanza svolta nel 2024 e il relativo giudizio del Collegio dei Revisori dei Conti:

Collegio dei Revisori dei Conti dell'Università degli Studi del Sannio di Benevento
Relazione al bilancio unico di Ateneo 2024 - Parere al bilancio 2024
Verifica ex art. 3 d.lgs. n. 199 del 2011

Profili di valutazione	Giudizio
Osservanza della legge e dei regolamenti interni	Positivo
Rispetto dei principi di corretta amministrazione	Positivo
Adeguatezza e funzionamento dell'assetto organizzativo	Positivo
Adeguatezza e funzionamento dell'assetto amministrativo - contabile	Positivo
Corrispondenza del bilancio alle risultanze contabili	Positivo

All'esito della complessiva attività di controllo, il giudizio sulla regolarità amministrativo-contabile della gestione 2024 è positivo.

3.2. Valutazioni del Collegio dei Revisori

3.2.1. Correlazione tra proventi e costi operativi

La contrapposizione tra proventi e costi operativi vede un saldo positivo di + **€ 2.734.940,54**, con un incremento del 65,84% rispetto al precedente esercizio (+ € 1.085.777,33).

3.2.2 Composizione attivo/passivo corrente e composizione attivo/passivo per investimenti

I crediti a breve termine (esigibili entro l'esercizio successivo) ammontano a € 5.008.256,43; i debiti a breve (esigibili entro l'esercizio successivo) ammontano a €. 4.531.442,22. Le disponibilità liquide ammontano a complessivi € 31.166.240,05. L'Ateneo non presenta posizioni debitorie di

Collegio dei Revisori dei Conti dell'Università degli Studi del Sannio di Benevento
Relazione al bilancio unico di Ateneo 2024 – Parere al bilancio 2024
Verifica ex art. 3 d.lgs. n. 199 del 2011

medio lungo termine. Tale assetto delle attività e delle passività non desta preoccupazioni in termini di solvibilità. Permane, tuttavia, l'esigenza di monitorare costantemente i crediti iscritti in bilancio per valutarne tempestivamente l'esigibilità.

3.3. Attestazione di corrispondenza del bilancio alle risultanze contabili (ex art. 56, comma 2, Reg. di Amm.ne, finanza e contabilità)

Dalle verifiche sopradescritte è sempre emersa una sostanziale corrispondenza tra le risultanze fisiche e la situazione contabile e non sono state riscontrate violazioni degli adempimenti civilistici, fiscali e previdenziali.

4. Verifica della condizione economico, finanziaria e patrimoniale dell'Università (art. 3 del d.lgs. n. 199 del 2011)

L'art. 3 del d.lgs. n. 199 del 2011 stabilisce che sia il Collegio dei revisori dei conti a svolgere annualmente una verifica, in occasione della relazione al bilancio, di alcuni parametri di equilibrio economico finanziario. I parametri ad oggi applicabili al bilancio delle università sono quelli definiti dal d. lgs. n. 49 del 2012 e, in particolare:

- l'indicatore di spese di personale (art. 5, D.Lgs. 49/2012);
- l'indicatore di indebitamento (art. 6, D.Lgs. 49/2012);
- l'indicatore di Sostenibilità Economico-Finanziaria (ISEF – art. 7, D.Lgs. 49/2012).

Tali parametri, per come riportati a pag. 22 dei documenti di Bilancio (in particolare, nella Relazione sulla Gestione, rientrano nei limiti imposti dalla normativa vigente e, in particolare, riportano i seguenti valori:

Indicatore di spese di personale (art. 5, D.Lgs. 49/2012):

- pari a 0,78 per il 2024 (dato stimato);
- pari a 0,74 per il 2023 (dato effettivo).

Collegio dei Revisori dei Conti dell'Università degli Studi del Sannio di Benevento
Relazione al bilancio unico di Ateneo 2024 - Parere al bilancio 2024
Verifica ex art. 3 d.lgs. n. 199 del 2011

Indicatore di indebitamento (art. 6, D.Lgs. 49/2012)

- pari a zero per il 2024 (non risultano contratti prestiti al 31.12.2024).

Indicatore di Sostenibilità Economico-Finanziaria (ISEF - art. 7, D.Lgs. 49/2012)

- pari a 1,05 per il 2024 (dato stimato)
- pari a 1,10 per il 2023 (dato effettivo)

L'Università ha prodotto, inoltre, l'attestazione sull'indicatore annuale e trimestrale di tempestività dei pagamenti previsto dall'articolo 41, comma 1, del decreto-legge 26 aprile 2014, n. 66, convertito con modificazioni dalla legge 23 giugno 2014, n.89 e sull'ammontare complessivo dei debiti e delle imprese creditrici. Tali informazioni sono state pubblicate anche sul sito istituzionale nella sezione amministrazione trasparente, ai sensi dell'articolo 33 del decreto legislativo 14 marzo 2013 n. 33 e s.m.i. L'Ateneo ha inoltre informato il Collegio dei revisori dei conti di aver provveduto ad aggiornare, ai sensi dell'articolo 1, comma 867 della legge 30 dicembre 2018 n. 145, la piattaforma dei crediti commerciali con le informazioni relative all'ammontare dello stock dei debiti commerciali scaduti.

5. Rispetto norme di contenimento della spesa pubblica

La legge di bilancio 2020 (L. 160 del 27 dicembre 2019) ha disposto un "aggiornamento" delle misure di contenimento previste con precedenti vincoli di finanza pubblica.

Il comma 590 della già menzionata legge prevede anzitutto che, a partire dal 1° gennaio 2020, cessano di applicarsi numerose disposizioni di contenimento della spesa pubblica (Allegato A della legge). Rimangono espressamente ancora in vigore tutte le norme non menzionate nell'allegato A del comma 590.

Collegio dei Revisori dei Conti dell'Università degli Studi del Sannio di Benevento
Relazione al bilancio unico di Ateneo 2024 – Parere al bilancio 2024
Verifica ex art. 3 d.lgs. n. 199 del 2011

Pertanto, la normativa di riferimento è rinvenibile nei commi 590-602 della legge di bilancio n. 160 del 27 dicembre 2019 volti alla razionalizzazione e riduzione della spesa pubblica, in continuità con i precedenti vincoli di finanza pubblica.

Al fine di assicurare il rispetto degli obiettivi di finanza pubblica, gli enti e gli organismi di cui al comma 590, ivi comprese le autorità indipendenti, versano annualmente a favore del bilancio dello Stato le somme derivanti da interventi di razionalizzazione per la riduzione delle proprie spese. La norma ha previsto l'incremento del 10% su alcune tipologie di vincolo, come desumibile dal nuovo modello della scheda "Versamenti al capitolo 3422- capo X- bilancio dello Stato ai sensi dell'art. 1 comma 594, della Legge di Bilancio n. 160/2019 Allegato A".

Inoltre, la legge di bilancio per il 2020 con il comma 591, ha previsto un nuovo limite ovvero che *"a decorrere dall'anno 2020 non è possibile effettuare spese per l'acquisto di beni e servizi per un importo superiore al valore medio sostenuto per le medesime finalità negli esercizi 2016, 2017 e 2018"*. Con circolare del 21 aprile 2020, n. 9, Il MEF, ha precisato che *"ai fini della determinazione dell'ammontare della spesa sostenibile nel rispetto dei limiti consentiti, possono escludersi le spese necessariamente sostenute nell'ambito della realizzazione di specifici progetti/attività finanziati con fondi provenienti dall'Unione Europea o da altri soggetti pubblici o privati e le spese sostenute per l'emergenza Covid"*. Altresì, considerata la specificità del sistema universitario e delle disposizioni apposite emanate al riguardo, il MEF ha demandato al MUR l'emanazione di una successiva nota esplicativa e di indirizzo in relazione alle modalità attraverso le quali dovrà essere applicata la predetta norma.

Collegio dei Revisori dei Conti dell'Università degli Studi del Sannio di Benevento
Relazione al bilancio unico di Ateneo 2024 - Parere al bilancio 2024
Verifica ex art. 3 d.lgs. n. 199 del 2011

Per quanto riguarda il Decreto Legge 17 marzo 2020, n.18, cosiddetto "Cura Italia", la circolare precisa che le spese sostenute per applicare le misure Covid19 sono escluse dai limiti di spesa fissati dalle vigenti norme di contenimento quando ricorrono determinate condizioni.

Successivamente la Circolare MEF del 19 maggio 2022, n. 23 *"... in considerazione dei nuovi scenari politici internazionali determinati dal conflitto russo-ucraino - per effetto del quale la Presidenza del Consiglio dei Ministri ha deliberato, in data 28 febbraio, la "Dichiarazione dello stato di emergenza in relazione all'esigenza di assicurare soccorso ed assistenza alla popolazione ucraina sul territorio nazionale in conseguenza della grave crisi internazionale in atto" - e dei mutamenti del contesto economico che stanno investendo il sistema produttivo dei beni e dei servizi in Italia e in Europa, con particolare riferimento al settore dell'approvvigionamento energetico, ha ravvisato l'opportunità di fornire, in via emergenziale, specifiche indicazioni in merito al rispetto dei vincoli di spesa, per l'anno 2022, con riferimento alle spese energetiche ritenendo di consentire, agli enti ed organismi pubblici rientranti nell'ambito di applicazione definito dalla legge, art. 1, commi 590 e ss., della legge n. 160/2019, di escludere, per l'anno 2022, dal limite di spesa per acquisto di beni e servizi individuato dall'art. 1, comma 591, della citata legge n. 160/2019, gli oneri sostenuti per i consumi energetici, quali per esempio energia elettrica, gas, carburanti, combustibili, ecc..*

Il MEF ha escluso anche per il 2024 dal limite di spesa per acquisto di beni e servizi individuato dall'art. 1, comma 591, della citata legge n. 160/2019, gli oneri per i consumi energetici, quali per esempio energia elettrica, gas, carburanti, combustibili, ecc.

Collegio dei Revisori dei Conti dell'Università degli Studi del Sannio di Benevento
Relazione al bilancio unico di Ateneo 2024 – Parere al bilancio 2024
Verifica ex art. 3 d.lgs. n. 199 del 2011

In merito, il Collegio dei revisori ha verificato che l'università ha applicato le norme in materia di contenimento e di riduzione della spesa attualmente vigenti per il comparto di riferimento.

Pertanto, in applicazione del comma 594, l'ammontare del versamento allo Stato per l'anno 2024 è stato complessivamente pari a euro 140.249,45, come di seguito indicato:

- al capitolo 3422- capo X bilancio dello Stato in euro 71.158,19;
- al capitolo 3348- capo X bilancio dello Stato in euro 66.688,64;
- al capitolo 3422- capo X bilancio dello Stato in euro 2.402,62;

Nella scheda riepilogativa dei versamenti 2024, di seguito riportata, è previsto l'inserimento nella prima sezione degli importi dovuti per l'anno 2018 in relazione alle singole norme, maggiorati del 10% per il successivo versamento al Bilancio dello Stato (capitolo 3422 Capo X).

Versamenti al capitolo 3422- capo X- bilancio dello Stato ai sensi dell'art. 1 comma 594, della Legge di Bilancio n. 160/2019			
Allegato A			
D.L. n. 112/2008 conv. L. n. 133/2008			
Disposizioni di contenimento	Importo dovuto o nel 2018	maggiorazione del 10%	importo da versare
Art. 61 comma 1 (spese per organi collegiali e altri organismi)			
Art. 61 comma 2 (spese per studi e consulenze)			
Art. 61 comma 5 (spese per relazioni pubbliche e convegni)	19.59 6,69	1.959,67	21.556,36
Art. 61 comma 6 (spese per sponsorizzazioni)			
Art. 61 comma 7 (misure per le società in elenco ISTAT)			
Totale	19.59 6,69	1.959,67	21.556,36
D.L. n. 78/2010 conv. L. n. 122/2010			
Disposizioni di contenimento	Importo dovuto o nel 2018	maggiorazione del 10%	importo da versare
Art. 6 comma 3 come modificato dall'art. 10, c.5, del D.L. n. 210/2015, (Indennità, compensi, gettoni, retribuzioni corrisposte a consigli di amministrazione e organi collegiali comunque denominati ed ai	30.69 0,58	3.069,06	33.759,64

Collegio dei Revisori dei Conti dell'Università degli Studi del Sannio di Benevento
Relazione al bilancio unico di Ateneo 2024 - Parere al bilancio 2024
Verifica ex art. 3 d.lgs. n. 199 del 2011

<i>titolari di incarichi di qualsiasi tipo 10% su importi risultanti alla data 30 aprile 2010</i>			
NB: per le Autorità portuali tenere conto anche della previsione di cui all'art. 5, c.14, del D.L. n. 95/2012			
Art. 6 comma 7 (Incarichi di consulenza)			
	14,40		
Art. 6 comma 8 (Spese per relazioni pubbliche, convegni, mostre, pubblicità e di rappresentanza)	1,99	1.440,20	15.842,19
Art. 6 comma 9 (Spese per sponsorizzazioni)			
Art. 6 comma 12 (Spese per missioni)			
Art. 6 comma 13 (Spese per la formazione)			
	45,09		
Totale	2,57	4.509,26	49.601,83
L. n. 244/2007 modificata. L. n. 122/2010			
Disposizione di contenimento	Importo dovuto nel 2018	maggiorazione del 10%	importo da versare
Art. 2 commi 618* e 623 L. n. 244/2007 - *come modificato dall'art. 8, c.1, della L.n. 122/2010 - (Spese di manutenzione ordinaria e straordinaria degli immobili utilizzati: 2% del valore immobile utilizzato - Nel caso di esecuzione di interventi di sola manutenzione ordinaria degli immobili utilizzati: 1% del valore dell'immobile utilizzato)	0	0	0
D.L. n. 95/2012, conv. L. n. 135/2012			
Disposizione di contenimento	Importo dovuto nel 2018	maggiorazione del 10%	importo da versare
Art. 8 comma 3 (spese per consumi intermedi)	0	0	0
L. n. 147/2013 (L. stabilità 2014)			
Disposizioni di contenimento	Importo dovuto nel 2018	maggiorazione del 10%	importo da versare
Art. 1 comma 321 (la disposizione prevede che l'Autorità garante della concorrenza e del mercato nonché le Autorità di regolazione dei servizi di pubblica utilità assicurino il rispetto dei vincoli di finanza pubblica individuando misure di contenimento della spesa, anche alternative rispetto alle vigenti disposizioni in materia di finanza pubblica ad esse applicabili, che garantiscano il versamento al bilancio dello Stato di un risparmio di spesa complessivo annuo maggiorato del 10 per cento rispetto agli obiettivi di risparmio stabiliti a legislazione vigente e senza corrispondenti incrementi delle entrate dovute ai contributi del settore di regolazione.)		0	0
D.L. n. 66/2014 conv. L. n. 89/2014			
Disposizione di contenimento	Importo dovuto nel 2018	maggiorazione del 10%	importo da versare
Art. 50 comma 3 (somme rinvenienti da ulteriori riduzioni di spesa - 5% spesa sostenuta anno 2010 - per acquisti di beni e servizi per consumi intermedi)		0	0
Importo totale da versare al capitolo 3422- capo X- bilancio dello Stato entro il 30 giugno			71.158,19
SECONDA SEZIONE			
Versamenti dovuti in base alle seguenti disposizioni ancora applicabili:			
Applicazione D.L. n. 112/2008 conv. L. n. 133/2008			
Disposizioni di contenimento			importo da versare
Art. 61 comma 9 (compenso per l'attività di componente o di segretario del collegio arbitrale) Versamento al capitolo 3490 capo X- bilancio dello Stato			
Art. 67 comma 6 (somme provenienti dalle riduzioni di spesa contrattazione integrativa e di controllo dei contratti nazionali ed integrativi) Versamento al capitolo 3348- capo X- bilancio dello Stato entro il 31 ottobre			66.688,64
Applicazione D.L. n. 78/2010 conv. L. n. 122/2010			
Disposizioni di contenimento			importo da versare
Art. 6 comma 1 (Spese per organismi collegiali e altri organismi) Versamento al capitolo 3422- capo X- bilancio dello Stato entro il 30 giugno			

Collegio dei Revisori dei Conti dell'Università degli Studi del Sannio di Benevento
Relazione al bilancio unico di Ateneo 2024 – Parere al bilancio 2024
Verifica ex art. 3 d.lgs. n. 199 del 2011

Art. 6 comma 14 (Spese per acquisto, manutenzione, noleggio e esercizio di autovetture, nonché per acquisto di buoni taxi) Versamento al capitolo 3422- capo X- bilancio dello Stato entro il 30 giugno	2.402,62
Applicazione D.L. n. 98/2011, conv. L. n. 111/2011	
Disposizione di contenimento	importo da versare
Articolo 16 comma 5 (somme derivanti dalle economie realizzate per effetto di piani triennali di razionalizzazione e riqualificazione della spesa, di riordino e ristrutturazione amministrativa, di semplificazione e digitalizzazione, di riduzione dei costi della politica e di funzionamento, ivi compresi gli appalti di servizio, gli affidamenti alle partecipate e il ricorso alle consulenze attraverso persone giuridiche) Versamento al capitolo 3539- capo X- bilancio dello Stato	
Applicazione D.L. n. 201/2011, conv. L. n. 214/2011	
Disposizione di contenimento	importo da versare
Art. 23-ter comma 4 (somme rivenienti dall'applicazione misure in materia di trattamenti economici) Versamento al capitolo 3512- capo X- bilancio dello Stato	
TOTALE	140.249,45

6. Rispetto limite contratti flessibili (ex art. 9, comma 28, L. 122/2010 e art. 1, co. 188 L. 266/05)

Il Collegio ha verificato il rispetto del limite del 50 per cento della spesa sostenuta per il personale a tempo determinato o con convenzioni ovvero con contratti di collaborazione coordinata e continuativa.

7. Proposta al CdA in ordine all'approvazione del Bilancio Unico 2024

Il Collegio, ferme restando le raccomandazioni formulate ai punti che precedono con particolare riferimento alla necessità di:

- osservare una politica rigorosa nella gestione della spesa per il personale docente e ricercatore, a prescindere dalla disponibilità di punti organico per fare fronte alla dinamica crescente della spesa per il personale e al conseguente impatto sul bilancio;
- continuare a tenere sotto controllo l'andamento e le dinamiche dei crediti anche nel 2025, al fine di verificare tempestivamente la correttezza degli importi e l'opportunità del mantenimento in bilancio, operando, ove necessario, le opportune svalutazioni;

valuta positivamente la gestione e le risultanze del bilancio 2024 e, conseguentemente, ne propone l'approvazione al Consiglio di Amministrazione.

Collegio dei Revisori dei Conti dell'Università degli Studi del Sannio di Benevento
Relazione al bilancio unico di Ateneo 2024 – Parere al bilancio 2024
Verifica ex art. 3 d.lgs. n. 199 del 2011

Il Collegio dei Revisori dei Conti

Pres. Federica Pasero

Presidente

Dott.ssa Angela De Rosa

Componente in rappresentanza del MEF

Dott.ssa Monica Canino

Componente in rappresentanza del MUR