



UNIVERSITÀ DEGLI STUDI
DEL SANNIO

**GUIDE FOR FILLING IN THE APPLICATION FORM FOR PhD
COMPETITIONS (XXXIX round)**

**THE PROCEDURE FOR REGISTRATION TO THE COMPETITIONS
WILL BE ACTIVE FROM 14.00 ON JULY 31, 2023
AND WILL CLOSE AT 14.00 ON SEPTEMBER 15, 2023**

Index

Index.....	1
Useful Links	Errore. Il segnalibro non è definito.
Step 1: Register to the system	2
Step 2: Fill the application form.....	7
Step 3: prepare the application	8
Login and identity document upload.....	8
Start the application	12
Section A – Select the PhD Program	15
Section B– Preferences	17
Section C – Specify your Qualifications.....	21
Section D – Upload Documents	27
Section E – Application Review	31

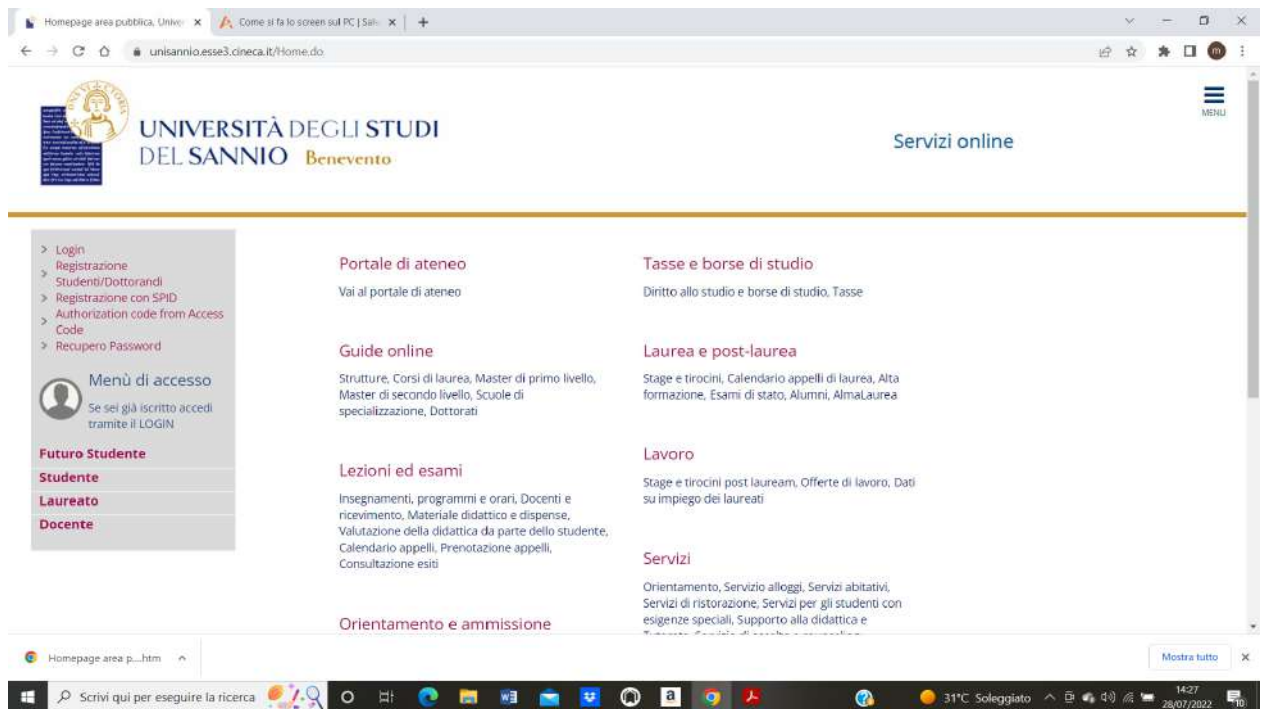
Step 1: Register to the system

First of all, you need to create an account in the system.

For the enrollment to the Competition for admission to the PhD Courses, XXXIX round, it is necessary to register at the university portal reachable at:

<https://unisannio.esse3.cineca.it/Home.do>

The page displayed is the following one. You have to Click on **Registrazione**.



The screenshot shows the homepage of the University of the Sannio. The header includes the university logo and name 'UNIVERSITÀ DEGLI STUDI DEL SANNIO Benevento' and a 'Servizi online' link. A navigation menu on the left lists options like 'Login', 'Registrazione', and 'Studenti/Dottorandi'. The main content area is divided into several sections: 'Portale di ateneo', 'Tasse e borse di studio', 'Guide online', 'Laurea e post-laurea', 'Lezioni ed esami', 'Lavoro', 'Servizi', and 'Orientamento e ammissione'. A 'Mostra tutto' button is visible at the bottom right of the content area. The browser's address bar shows the URL 'unisannio.esse3.cineca.it/Home.do'.

The following page will appear.

The screenshot shows a web browser window displaying the registration page of the University of the Sannio. The browser's address bar shows the URL: www.unisananio.esse3.cineca.it/AddressBook/ABStartProcessoRegAction.do. The page header features the university's logo and name, "UNIVERSITÀ DEGLI STUDI DEL SANNIO Benevento", and a "Servizi online" link. The main heading is "Registrazione Web". Below this, there is a paragraph explaining the registration process and a section titled "Informativa trattamento dati personali:" which contains detailed text about data protection. A blue button labeled "Registrazione Web" is visible. The browser's taskbar at the bottom shows the Windows logo, a search bar, and various application icons, along with system information like "31°C Soleggiato" and the date "28/07/2022".

Click on **Registrazione web**

In the following page enter your personal data. Italian ID number stands for “TAX CODE” or as it is called in Italy “CODICE FISCALE”. It can be easily generated by a tax code generator website, e.g. one of the following:

- <https://www.alus.it/cf/index.php?lang=en>
- <https://codicefiscale.us/indexeng.php>
- <https://zip-codes.nonsolocap.it/codice-fiscale>

Università di UNISANNIO | Calcolo del Codice Fiscale online | unisannio.esse3.cineca.it/AddressBook/MsgABPreForm.do

1 2 3 4 5 >>

Registration: Personal data

The page shows the form for entering and modifying the user's personal data and place of birth.

Legend:
 * Mandatory Field

Personal data

Name*	ANNE
Family Name*	WHITE
Date of birth*	01/01/2000 <small>(dd/mm/yyyy)</small>
Gender*	<input type="radio"/> Male <input checked="" type="radio"/> Female
Nationality*	UNITED STATES
Country*	United States
City not listed*	New York
Italian ID no.*	WHTNNA00A41Z404V <small>(automatically calculated if not provided)</small>

Back Forward

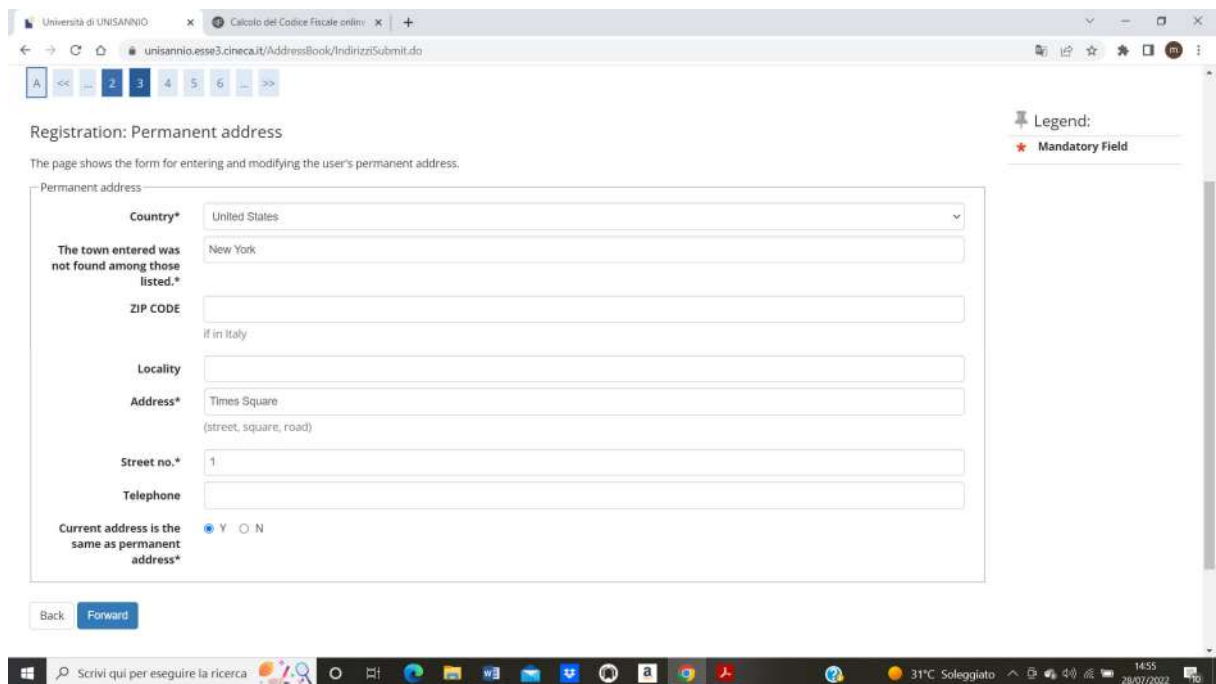
Windows taskbar: Scriveri qui per eseguire la ricerca | 31°C Soleggiato | 14:32 28/07/2022

In the following page you have to enter:

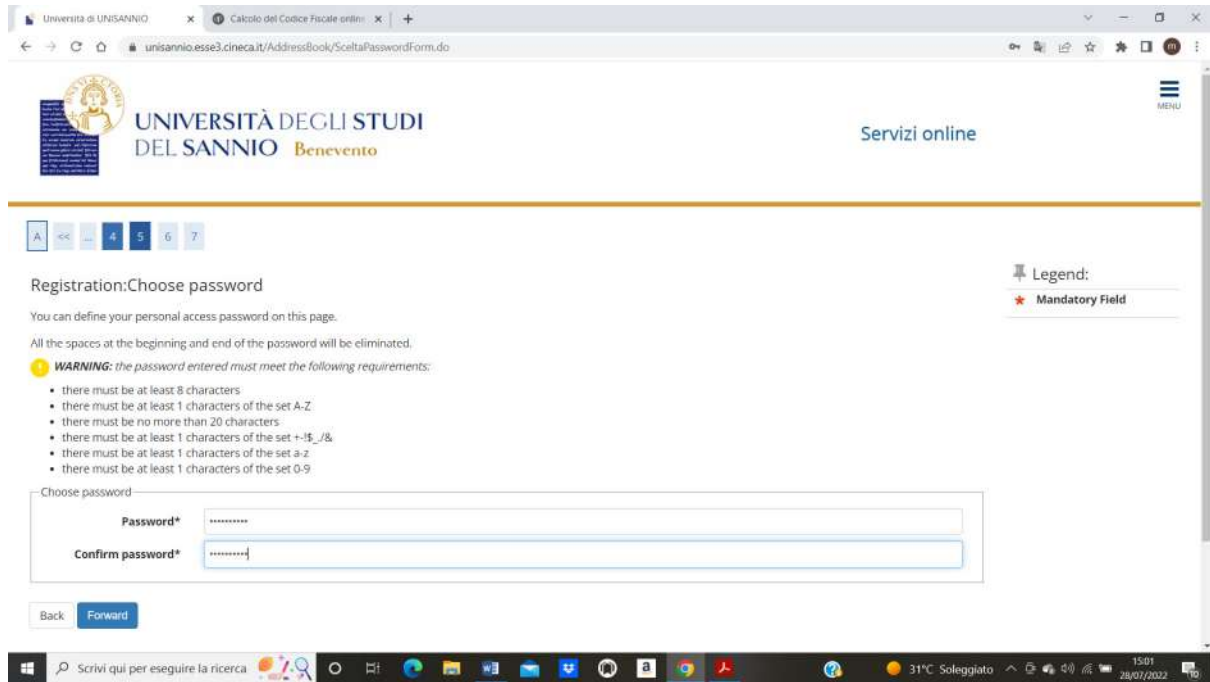
- Tipo di documento = Type of document (e.g., Identify card, Passport). For non-EU applicants, a passport is required
- Numero = document number
- Rilasciato da = Issued by
- Data del rilascio = Issue date
- Data scadenza validità = Expiration date



Then click on **Avanti**. You will get the following page

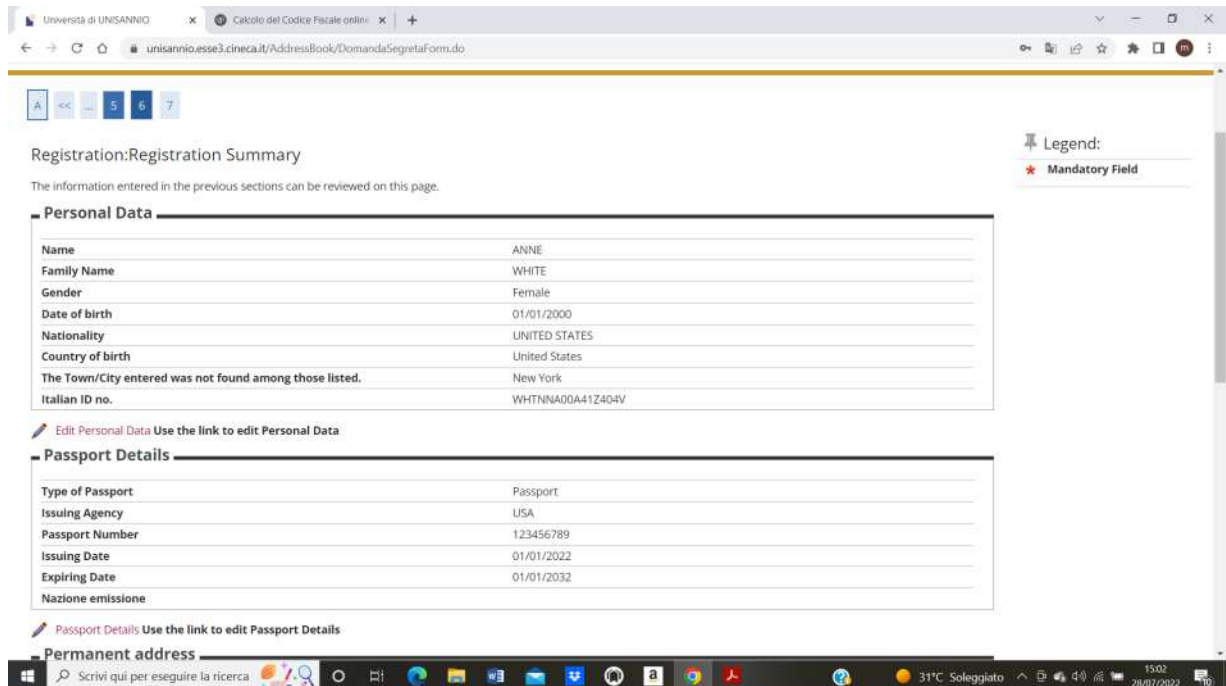


Click on **forward** and you will get the following page:



Registration Summary

This page summarizes the information provided in the previous sections. If they are correct, click on “**conferma**” at the bottom of the page.



Universta di UNISANNIO | Calcolo del Codice Fiscale online | unisannio.esse3.cineca.it/AddressBook/DomandaSegretaForm.do

Passport Details Use the link to edit Passport Details

Permanent address

Country	United States
Town/City not listed	New York
ZIP CODE	
Locality	Times Square
Address	
Street no.	1
Phone number	
Current address is the same as permanent address	<input checked="" type="checkbox"/>

Delivery Details

Email	a.white@google.com
Mobile phone	+1 00123456789
I agree to the handling of my Personal Data pursuant to art. 7 of Leg. decree no. 196 of 30 June 2003	<input checked="" type="checkbox"/>
I agree to the transmission of my Personal Data in compliance with current legislation	<input checked="" type="checkbox"/>
I agree to the disclosure of my Personal details in accordance with current legislation	<input checked="" type="checkbox"/>

Indietro **Conferma**

End of Registration

VERY IMPORTANT!!!

Please take a screenshot of this page to avoid losing the login credentials to access the reserved area.

Step 2: Fill the application form

For the Information Technology for Engineering PhD program this can be done by using the Word Document named **“Application form_ING_39”**

For the Person, Market, Institutions PhD Program, please use the Word Document named **“Application form_PMI_38”**

For the Science and Technologies for Environment and Health PhD Program please use the Word Document named **“Application form_STAS_38”**

Once done, please generate a PDF and save it for uploading it later with the rest of the documents.

Step 3: prepare the application

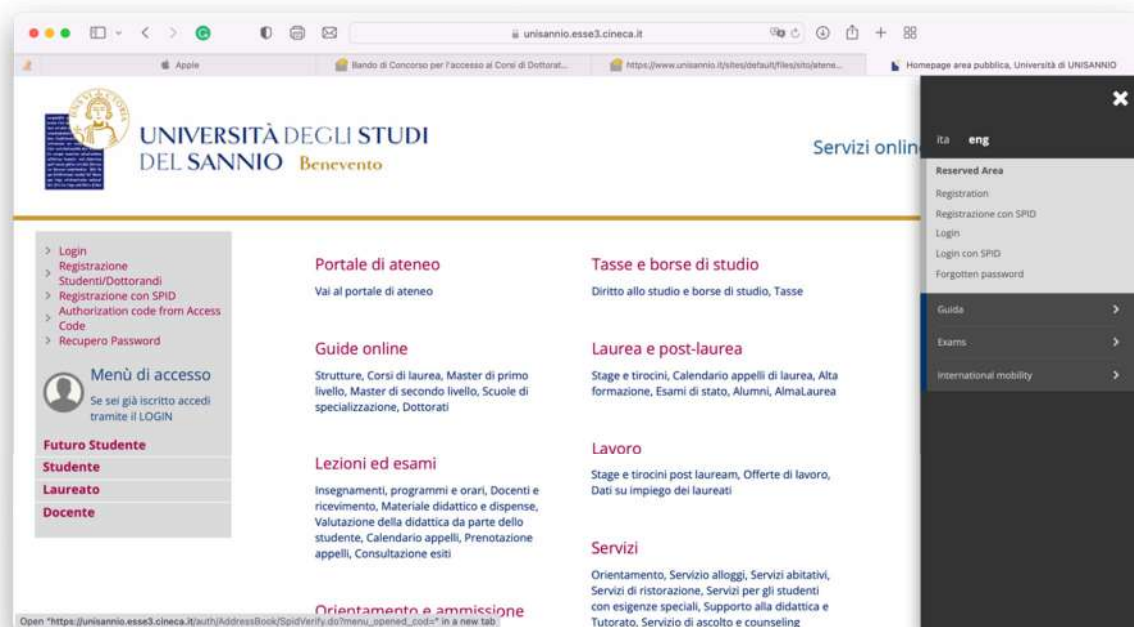
Login and identity document upload

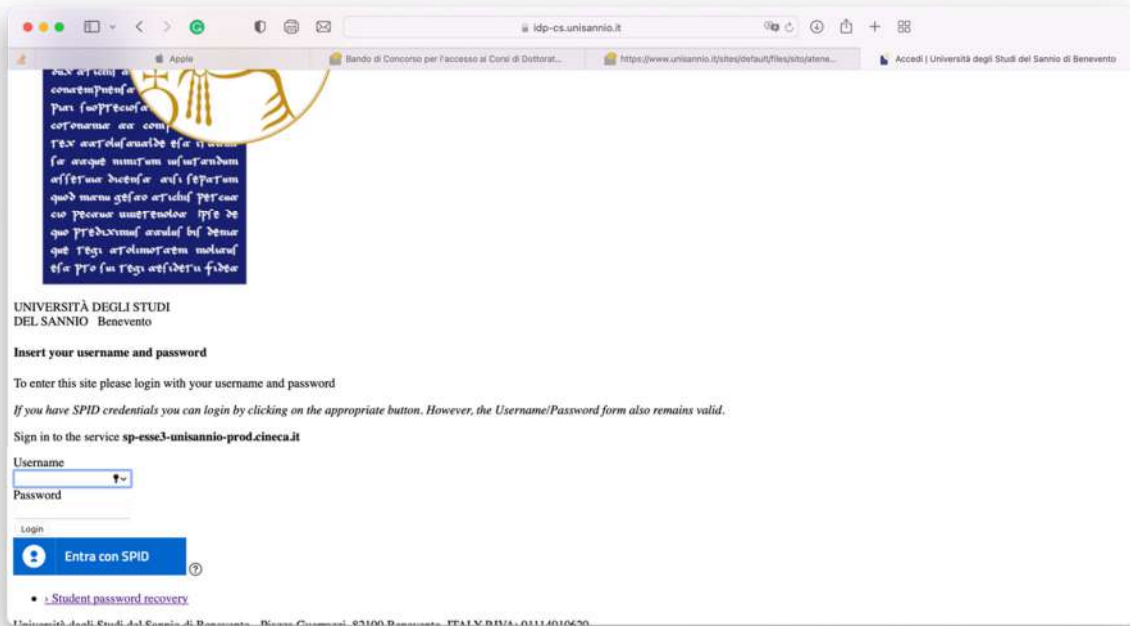
First, you need to login in the system

<https://unisannio.esse3.cineca.it/Home.do>

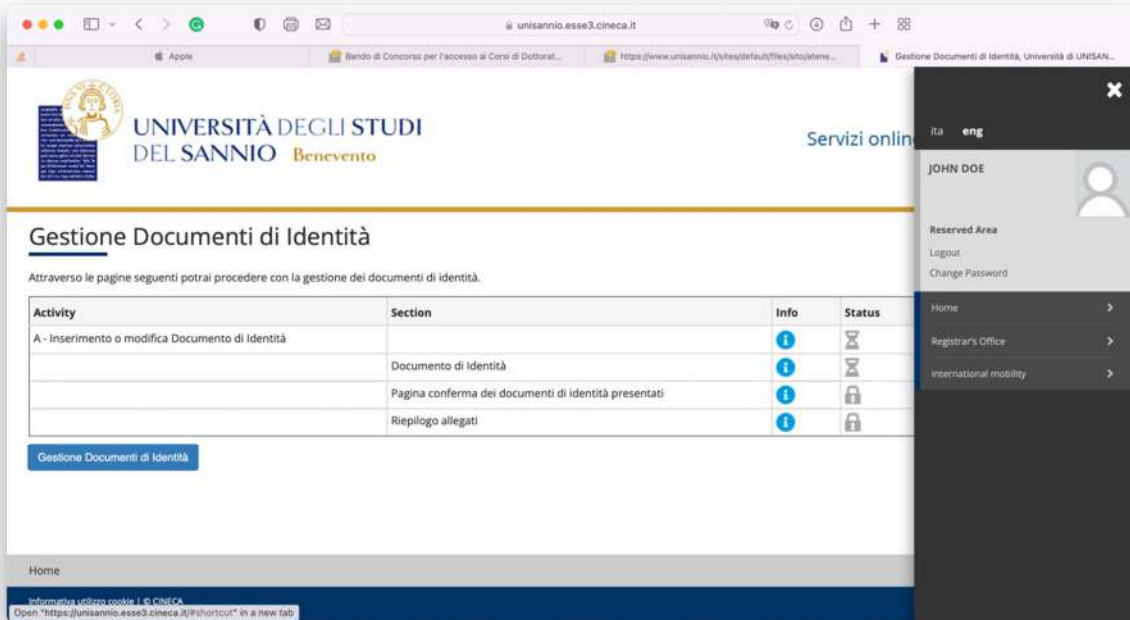
Please click on “Login” on the Right-Side Menu

Italian applicant having a SPID account can also use the “Login con SPID” feature





The first time you login, it is necessary to upload your identity document (e.g., a copy of your passport). Please click on **“Gestione Documenti di Identità”**



Here you need to specify:

1. The document type: **“Tipo Documento”**
2. The document number (e.g., passport number): **“Numero”**
3. The institution that has released the document: **“Rilasciato da”**
4. The document release date: **“Data Rilascio”**
5. The document expiration date: **“Data Scadenza Validità”**

For example:

Next, you need to upload the actual copy:

Allegato al Documento di Identità

Indicare i dati del documento allegato.

Documento di Identità

Tipologia Documento:	Identity card
Numero:	1234
Ente Rilascio:	Town of Campobasso
Data Rilascio:	01/07/2022
Data Scadenza:	01/07/2032

Dettaglio documento

Titolo:*

Descrizione:*

Allegato:* Choose File no file selected

Indietro Avanti

Here you need to specify:

1. Document name “**Titolo**” – just write “passport, identity card, etc.”
2. Description “**Descrizione**” (not needed, you can just put your name)
3. Attachment “**Allegato**”- here you can upload the actual document copy

Allegato al Documento di Identità

Indicare i dati del documento allegato.

Documento di Identità

Tipologia Documento:	Identity card
Numero:	1234
Ente Rilascio:	Town of Campobasso
Data Rilascio:	01/07/2022
Data Scadenza:	01/07/2032

Dettaglio documento

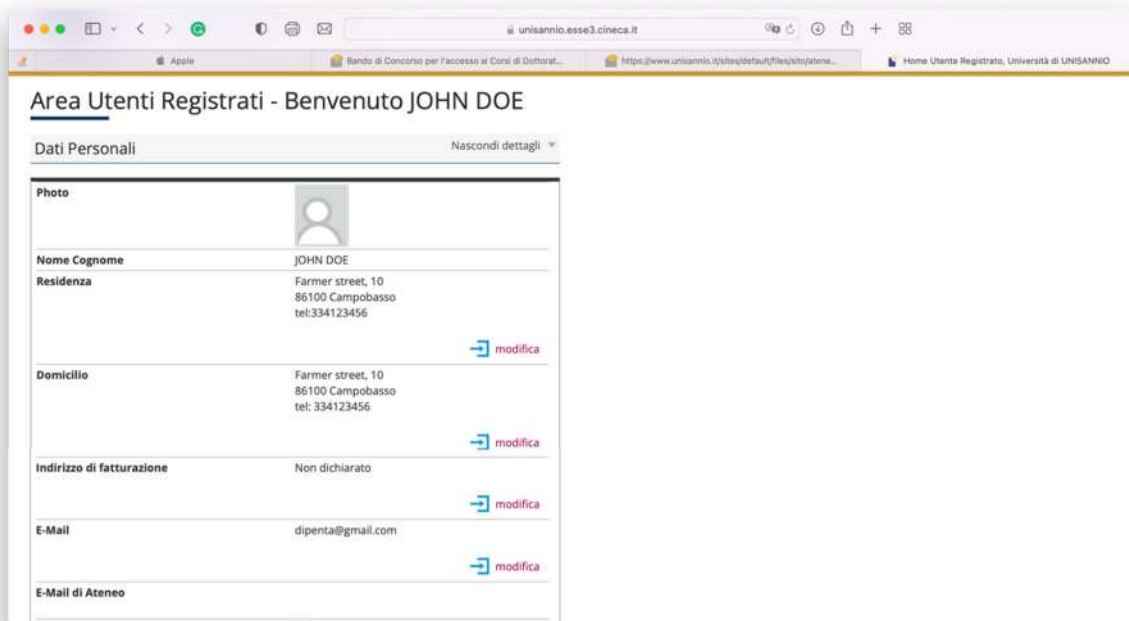
Titolo:* Identity card

Descrizione:* Identity card

Allegato:* Choose File white.pdf

Indietro Avanti

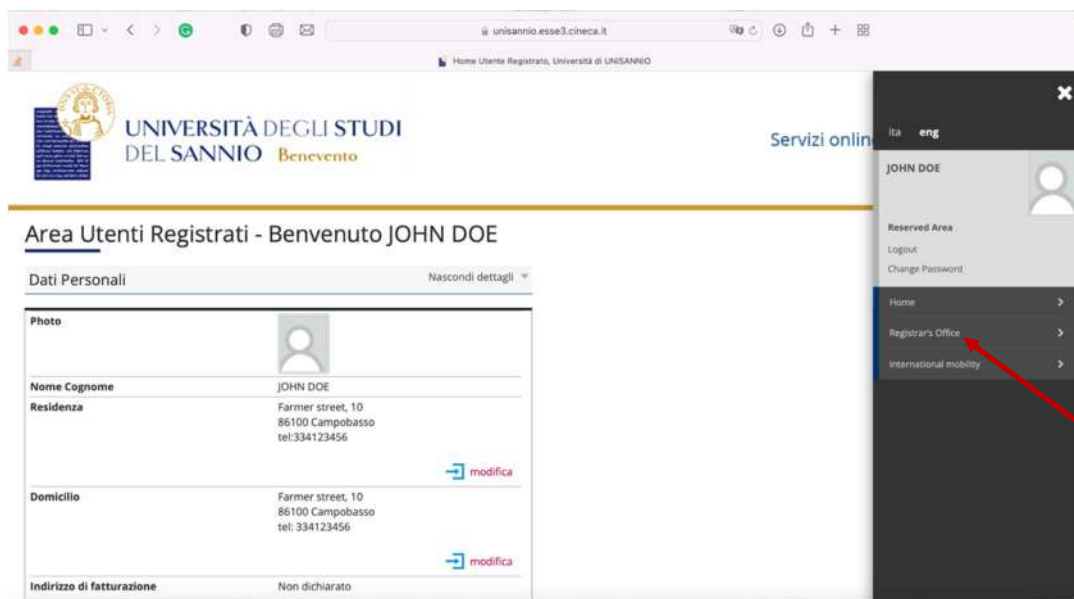
Now you go back on the registered user area:



Start the application

At this point, you are ready to apply for the admission test.

On the right-side menu, please click on “Registrar’s Office”



And then "Admission test"

The screenshot shows a web browser window with the URL unisannio.essa3.cineca.it. The page header includes the University of Sannio logo and the text "UNIVERSITÀ DEGLI STUDI DEL SANNIO Benevento". A navigation bar contains "Servizi online" and language options "ita" and "eng". The main content area is titled "Area Utenti Registrati - Benvenuto JOHN DOE" and displays a "Dati Personali" section with fields for "Nome Cognome" (JOHN DOE), "Residenza", and "Domicilio", each with a "modifica" button. A sidebar menu on the right, titled "Registrar's Office", lists several options: "Admission test", "Evaluation test", "State Exams", "Enrolment", "Payments", "Invalidity Declaration", and "Identification document". A red arrow points to the "Admission test" option.

Home Utente Registrato, Università di UNISANNIO

UNIVERSITÀ DEGLI STUDI DEL SANNIO Benevento

Servizi online

ita eng

JOHN DOE

Reserved Area

Logout

Change Password

Registrar's Office

Admission test

Evaluation test

State Exams

Enrolment

Payments

Invalidity Declaration

Identification document

Dati Personali Nascondi dettagli

Photo

Nome Cognome JOHN DOE

Residenza Farmer street, 10
86100 Campobasso
tel:334123456

Domicilio Farmer street, 10
86100 Campobasso
tel: 334123456

modifica

modifica

Open "https://unisannio.essa3.cineca.it/auth/studente/Admission/Banche/Ammissione.do?menu_opened_cod=menu_link-navbox_registro_Segreteria" in a new tab

The following page provides a summary of the steps (A through E) of the application process, and their sub-steps. For each sub-step, the page indicates whether it has been completed (checkmark shown in the last column) or whether preliminary steps are required to proceed (lock shown in the last column).

	Preferenze lingue	✓	🔒
	Preferenze borse di studio	✓	🔒
	Sceita categoria amministrativa ed ausili invalidità	✓	🔒
	Sceita tipologia ausilio invalidità	✓	🔒
	Sceita misure compensative	✓	🔒
	Conferma	✓	🔒
C - Titoli di accesso			
	Dettaglio Titoli di Accesso	✓	🔒
	Riepilogo allegati al titolo universitari italiani	✓	🔒
	Riepilogo allegati al titolo universitari stranieri	✓	🔒
D - Dichiarazione eventuali titoli di valutazione			
	Dettaglio titoli e documenti per la valutazione	✓	🔒
	Conferma	✓	🔒
E - Chiusura processo			
	Conferma esplicita	✓	🔒
	Conferma	✓	🔒

Iscrizione Concorsi

Click on “**Iscrizione Concorsi**” to start

Section A – Select the PhD Program

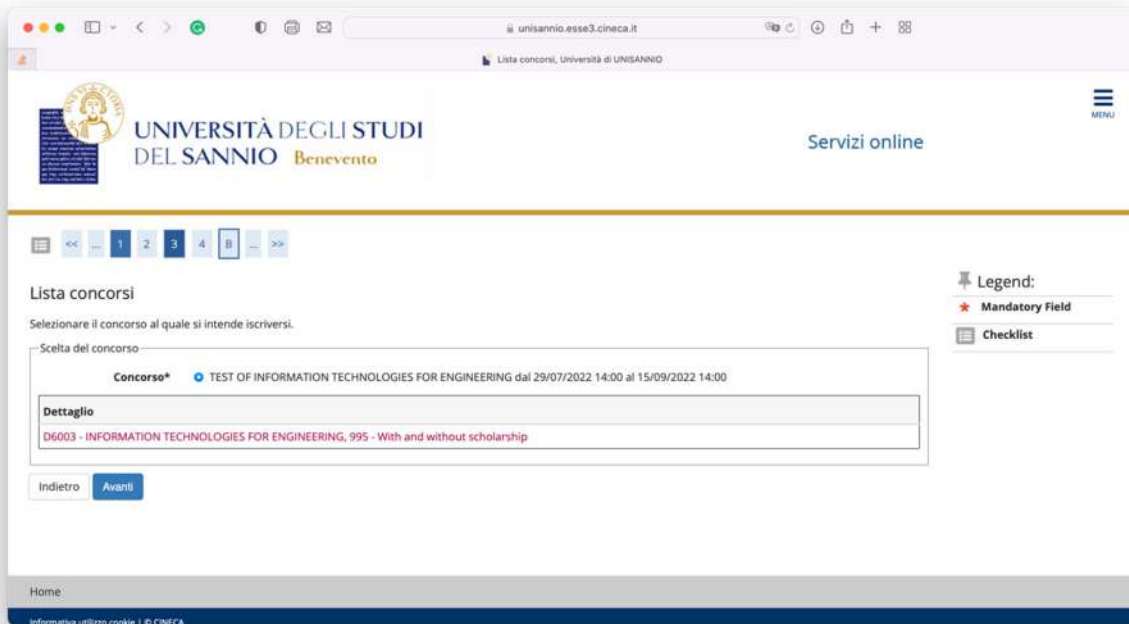
Select “**Corso di Dottorato (D.M. 226/2021)**”, and click on “**Avanti**” to proceed, “**Indietro**” to go back

The screenshot shows a web browser window with the URL `unisannio.esse3.cineca.it`. The page title is "Scelta tipologia corso, Università di UNISANNIO". The header includes the University of Sannio logo and the text "UNIVERSITÀ DEGLI STUDI DEL SANNIO Benevento" and "Servizi online". A navigation bar shows a grid with "A" and numbers 1, 2, 3, 4, and a right arrow. The main content area is titled "Scelta tipologia corso" and contains the instruction "Selezionare la tipologia di corso al quale si intende accedere." Below this is a form labeled "Scelta tipologia corso" with a "Post Riforma*" label and four radio button options: "DEGREE", "ADVANCED DEGREE", "MASTER", and "Corso di Dottorato (D.M.226/2021)". The "Corso di Dottorato" option is selected. At the bottom of the form are "Indietro" and "Avanti" buttons. A legend on the right side indicates that a red star symbol denotes a "Mandatory Field" and a grid icon denotes a "Checklist". A "Home" link is visible in the footer.

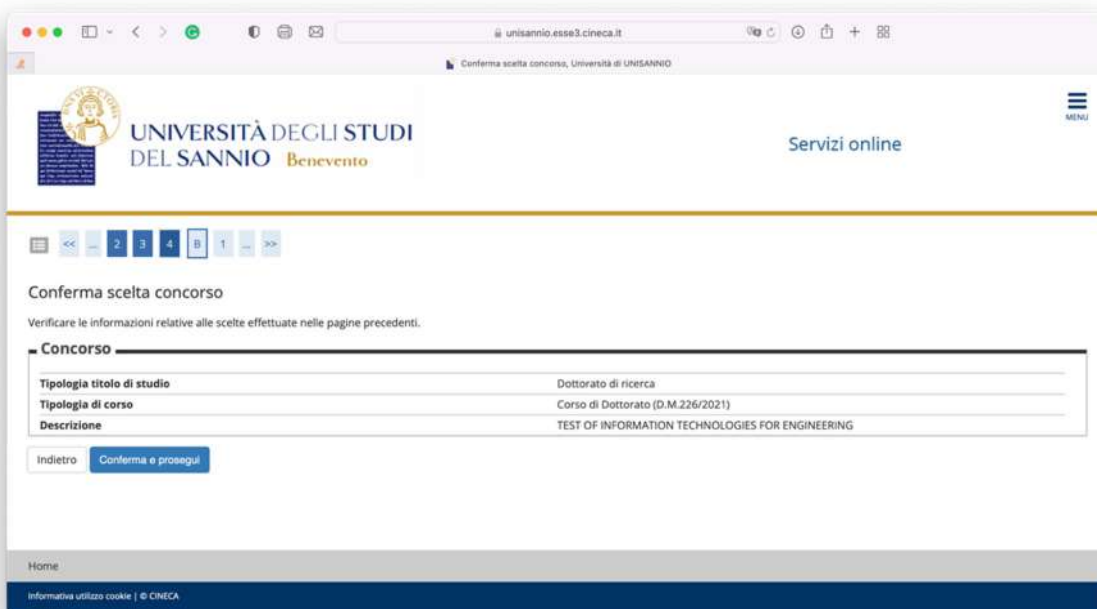
Select the desired PhD program, and click on “**Avanti**” to proceed, “**Indietro**” to go back

The screenshot shows a web browser window with the URL `unisannio.esse3.cineca.it`. The page title is "Corso di studio, Università di UNISANNIO". The header includes the University of Sannio logo and the text "UNIVERSITÀ DEGLI STUDI DEL SANNIO Benevento" and "Servizi online". A navigation bar shows a grid with "A" and numbers 1, 2, 3, 4, and a right arrow. The main content area is titled "Corso di studio" and contains the instruction "Selezionare il corso di studio al quale si intende accedere." Below this is a form labeled "Scelta corso di studio:" with a "Corso di studio*" label and three radio button options: "INFORMATION TECHNOLOGIES FOR ENGINEERING Erogato in english)", "PERSON, MARKET, INSTITUTIONS", and "SCIENCE AND TECHNOLOGIES FOR ENVIRONMENT AND HEALTH". The "INFORMATION TECHNOLOGIES" option is selected. At the bottom of the form are "Indietro" and "Avanti" buttons. A legend on the right side indicates that a red star symbol denotes a "Mandatory Field" and a grid icon denotes a "Checklist". A "Home" link is visible in the footer, along with a footer note: "Informativa utilizzo cookie | © CINECA".

Select the option available “**TEST OF...**”, and click on “**Avanti**” to proceed, “**Indietro**” to go back



The following page reports the summary of the first section (A). Click on “**Conferma e prosegui**” (Confirm and proceed) or, if anything is wrong, you can go back “**Indietro**”

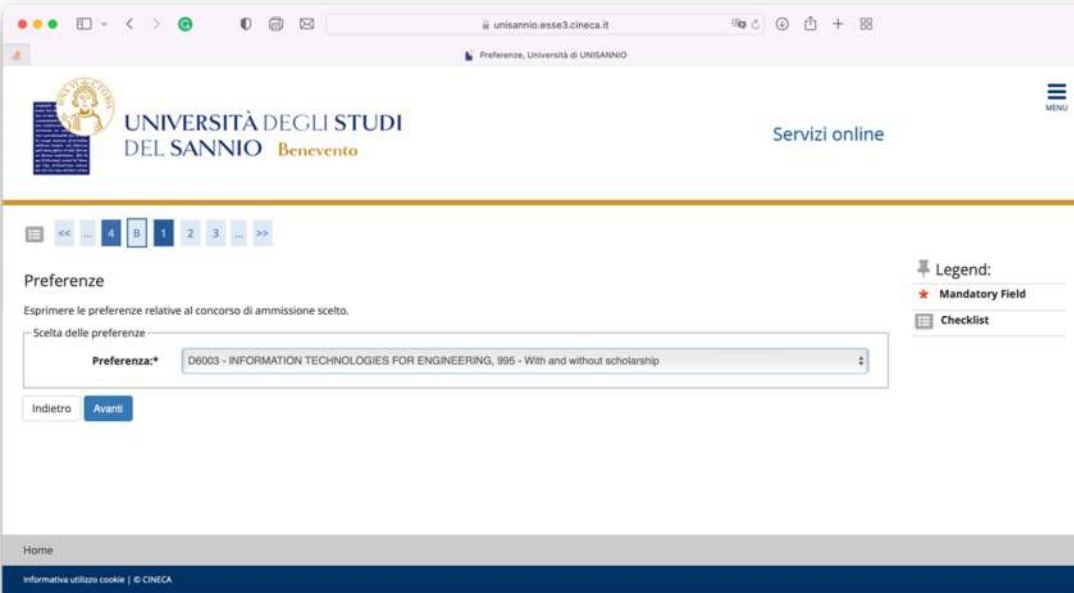


Section B– Preferences

Now you are ready to start section B. Please select the available preference (e.g., for the INFORMATION TECHNOLOGIES FOR ENGINEERING please select “**Iscrizione Concorsi: Concorso Dottorato di Ricerca in Tecnologie dell'Infomazione per l'Ingegneria, ciclo XXXIX**”).


This means that you apply for positions with scholarship or, should you rank lower in the list, you may be offered (but you can decline) positions without scholarship. Also, foreign students with a scholarship can apply here.

Please click on “**Avanti**” (forward) if everything is correct, or “**Indietro**” to go back.



The screenshot shows a web browser window with the URL `unisannio.esse3.cineca.it`. The page header includes the University of Sannio logo and the text "UNIVERSITÀ DEGLI STUDI DEL SANNIO Benevento" and "Servizi online". A navigation bar contains buttons labeled "A", "B", "1", "2", "3". The main content area is titled "Preferenze" and contains the instruction "Esprimere le preferenze relative al concorso di ammissione scelto." Below this is a section "Scelta delle preferenze" with a dropdown menu labeled "Preferenza:*" showing the selected option: "D6003 - INFORMATION TECHNOLOGIES FOR ENGINEERING, 995 - With and without scholarship". At the bottom of this section are two buttons: "Indietro" and "Avanti". A legend on the right side defines symbols: a red star for "Mandatory Field" and a checklist icon for "Checklist". The footer of the page includes a "Home" link and a cookie notice: "Informativa utilizzo cookie | © CINECA".

You can leave the following as it is, because you will always two options available for the test, i.e., both Italian and English.
Please click on “**Avanti**” (forward) if everything is correct, or “**Indietro**” to go back.



The screenshot shows a web browser window with the URL `unisannio.esse3.cineca.it`. The page title is "Preferenze lingue, Università di UNISANNIO". The header includes the University of Sannio logo and the text "UNIVERSITÀ DEGLI STUDI DEL SANNIO Benevento" and "Servizi online". A navigation bar shows steps 1 through 6, with step 4 highlighted. The main content area is titled "Preferenze lingue" and contains the instruction "Scegliere la lingue di svolgimento del concorso di ammissione o della didattica." Below this, there are two dropdown menus for language preference. The first is labeled "1° lingua:" and has "Italian" selected. The second is labeled "2° lingua:" and has "English" selected. Both fields are marked as mandatory with a red asterisk. At the bottom of the form are "Indietro" and "Avanti" buttons. A legend on the right side defines the symbols: a red asterisk for "Mandatory Field" and a checklist icon for "Checklist". A "Home" link is visible in the footer.

In this page, you can leave the first drop-down “**Categoria amministrativa**” as it is, because it is consistent with the previous selection made. Below “Richiedo l’ausilio per lo svolgimento della prova” select

- “**Si**” (Yes) if, because of disabilities, you requires a support to perform the test.
- “**No**” (No) otherwise.

Then, please click on “**Avanti**” (forward) if everything is correct, or “**Indietro**” to go back

The screenshot shows a web browser window with the URL `unisannio.esse3.cineca.it`. The page title is "Scelta categoria amministrativa ed ausili di invalidità, Università di UNISANNIO". The form is titled "Scelta categoria amministrativa ed ausili di invalidità" and includes the following elements:

- A navigation bar with page numbers 4, 5, 6, 7, 8.
- A legend on the right side with a red star icon for "Mandatory Field" and a checklist icon for "Checklist".
- A section "Scelta categoria amministrativa ed ausili di invalidità" with the instruction: "Scegliere la propria categoria amministrativa, valida per lo svolgimento del concorso di ammissione al quale ci si sta iscrivendo, ed eventualmente richiedere ausilio per invalidità."
- A dropdown menu for "Categoria amministrativa" with the selected value "With and without scholarship".
- A section "Ausilio allo svolgimento delle prove" with the instruction: "Richiedo l'ausilio per lo svolgimento della prova (L. 104/92 e succ. modifiche)". It has two radio buttons: "Si" (unselected) and "No" (selected).
- A "Link utili" section with a link "Bando".
- A "Prove previste" section with a table:

Descrizione	Tipo	Data	Ora	Sede
TITOLI				
colloquio				

At the bottom of the form, there are two buttons: "Indietro" and "Avanti".

In this page you will have the summary of **Section B**, i.e., of the information provided about the admission test selection.

- **Concorso:** the course to which you have applied, i.e. PhD Program “Dottorato di ricerca), the program type, i.e., PhD program according to the most recent regulations “Corso di Dottorato (DM 226/221)”, and the PhD program name (e.g., “INFORMATION TECHNOLOGIES FOR ENGINEERING”).
- **Preferenze:** Here it is indicated that you apply for the program above, for positions with and without scholarship
- **Preferenze Lingue:** Here it is indicated that the test languages are Italian and English
- **Categoria Amministrativa:** Here it is indicated the course administrative category, and whether you required support for disabilities.

Please click on “**Conferma e prosegui**”.

Conferma iscrizione concorso

Verificare le informazioni relative alle scelte effettuate nelle pagine precedenti.

Concorso	
Tipologia titolo di studio	Dottorato di ricerca
Tipologia di corso	Corso di Dottorato (D.M.226/2021)
Descrizione	TEST OF INFORMATION TECHNOLOGIES FOR ENGINEERING

Preferenze	
Preferenza	D6003 - INFORMATION TECHNOLOGIES FOR ENGINEERING, 995 - With and without scholarship

Preferenze lingue	
1° lingua , 1° preferenza	Italian
2° lingua , 1° preferenza	English

Categoria amministrativa ed ausili di invalidità	
Categoria amministrativa	With and without scholarship
Richiesta ausilio handicap	No

Indietro **Conferma e prosegui**

Now you are ready to start section **C**, i.e., the specification and upload of all the qualifications required for the application.

Section C – Specify your Qualifications

First of all, it is compulsory to specify the type of high-school degree earned. Note this is only for statistical purposes. On the right side of the first row, please click on “**Inserisci**”

Dettaglio titoli richiesti

Per proseguire è necessario dichiarare i titoli di studio.

Titoli di Studio Obbligatori

⚠ Per proseguire è necessario completare l'inserimento di tutti i titoli di studio obbligatori.

Stato blocco	Titolo	Note	Stato Titolo	Azioni
✓	TITLE OF SUPERIOR SCHOOL		•	Inserisci

Titoli di Studio Alternativi

⚠ Per proseguire è necessario completare l'inserimento dei titoli di studio in almeno un blocco. Le diverse opzioni mostrano le tipologie dei titoli consentiti:

- Scegliere l'Opzione "Titolo straniero" se si è in possesso di Titolo UNIVERSITARIO Straniero;
- Scegliere l'Opzione "Titolo di Scuola Superiore" se si è in possesso di un Titolo di Scuola Superiore sia ITALIANO che STRANIERO;

Opzione 1:

Stato blocco	Titolo	Note	Stato Titolo	Azioni
✓	DEGREE	Dettagli ammessi: <ul style="list-style-type: none">73111 - Corso di Laurea in INFORMATICA73018 - Corso di Laurea in FISICA73027 - Corso di Laurea in INGEGNERIA AEROSPAZIALE73280 - Corso di laurea in INGEGNERIA BIOMEDICA73028 - Corso di Laurea in INGEGNERIA CHIMICA73024 - Corso di Laurea in INGEGNERIA CIVILE73164 - Corso di Laurea in INGEGNERIA delle TELECOMUNICAZIONI73021 - Corso di laurea in INGEGNERIA CIVILE EDILE	•	Inserisci

Legend:

- Checklist
- Completato
- Non Completato
- Titolo dichiarato
- Titolo obbligatorio
- Titolo non obbligatorio
- Modifica titolo
- Visualizza dettaglio titolo
- Cerca titolo

1. In the first option “**Titolo Scuola Superiore**” please indicate whether you earned an Italian (“**Italiano**”) or Foreign (“**Eestero**”) degree.
2. Similarly, in the second option “**Conseguito presso**” please indicate whether you earned it in an Italian school (“**Istituto Italiano**”) or foreign school (“**Istituto Estero**”).

Then, click on “**Procedi**” (forward) if everything is correct, or “**Indietro**” (back), otherwise

unisannio.esse3.cineca.it

Università di UNISANNIO

UNIVERSITÀ DEGLI STUDI
DEL SANNIO Benevento

Servizi online

Menu

Dettaglio titoli richiesti

Per proseguire nell'immatricolazione al corso di studio scelto è necessario indicare la Nazione Ordinamento e di Conseguimento Titolo.

Nazione Ordinamento e di Conseguimento Titolo

Titolo Scuola Superiore: Italiano Estero

Conseguito presso: Istituto Italiano Istituto Estero

Indietro **Procedi**

Legend:
★ Mandatory Field
☑ Checklist

Home

Informativa utilizzo cookie | © CINECA

In the following page “Dati del Titolo di Studio straniero conseguito” please indicate

- **Tipo Titolo Straniero** (qualification type). You can select “General Certificate of Secondary Education”
- **Titolo**: You can leave this field empty, or specify the qualification type, if you wish
- **Istituto**: here you can specify the school name and place
- **Anno conseguimento**: graduation year (for the high school qualification)
- **Voto**: earned grade
- **Nazione**: country where you earned
- **Nazione ordinamento**: same as above

Then, click on “**Procedi**” (forward) if everything is correct, or “**Indietro**” (back), otherwise

The screenshot shows a web browser window with the URL unisannio.esse3.cineca.it. The page title is "Dati del Titolo di Studio straniero conseguito". Below the title, there is a legend with a red star icon for "Mandatory Field" and a checklist icon for "Checklist". The main form area is titled "Dati Diploma" and contains the following fields:

Tipo Titolo Straniero	General Certificate of Secondary Education
Titolo (descrizione libera)	
Istituto	Delhi High School
Anno conseguimento**	1995
Voto*	100
Nazione	India
Nazione Ordinamento*	India

At the bottom of the form, there are two buttons: "Indietro" and "Procedi". The "Procedi" button is highlighted in blue. At the very bottom of the browser window, there is a "Home" link.

Now you come back to the page where it is possible to specify the University degree, if you have earned it already. If it is an Italian degree, you can specify it using the first three options (**Opzione 1, Opzione 2, Opzione 3**).

Titoli di Studio Alternativi

Per proseguire è necessario completare l'inserimento dei titoli di studio in almeno un blocco. Le diverse opzioni mostrano le tipologie dei titoli consentiti:

- Scegliere l'Opzione "Titolo straniero" se si è in possesso di Titolo UNIVERSITARIO Straniero;
 - Scegliere l'Opzione "Titolo di Scuola Superiore" se si è in possesso di un Titolo di Scuola Superiore sia ITALIANO che STRANIERO;

Opzione 1:

Stato blocco	Titolo	Note	Stato Titolo	Azioni
✓	DEGREE	Dettagli ammessi: <ul style="list-style-type: none"> 73111 - Corso di Laurea in INFORMATICA 73018 - Corso di Laurea in FISICA 73027 - Corso di Laurea in INGEGNERIA AEROSPAZIALE 73280 - Corso di laurea in INGEGNERIA BIOMEDICA 73028 - Corso di Laurea in INGEGNERIA CHIMICA 73024 - Corso di Laurea in INGEGNERIA CIVILE 73164 - Corso di Laurea in INGEGNERIA delle TELECOMUNICAZIONI 73021 - Corso di laurea in INGEGNERIA CIVILE EDILE 73157 - Corso di Laurea in INGEGNERIA ELETTRICA 73031 - Corso di Laurea in INGEGNERIA ELETTRONICA 73114 - Corso di Laurea in INGEGNERIA ENERGETICA 73158 - Corso di Laurea in INGEGNERIA GESTIONALE 73033 - Corso di Laurea in INGEGNERIA MECCANICA 73209 - Corso di Laurea in INGEGNERIA NAVALE 73156 - Corso di laurea in INGEGNERIA per l'AMBIENTE e il TERRITORIO 73046 - Corso di Laurea in MATEMATICA 73088 - Corso di Laurea in INGEGNERIA dei MATERIALI 	•	Inserisci

Opzione 2:

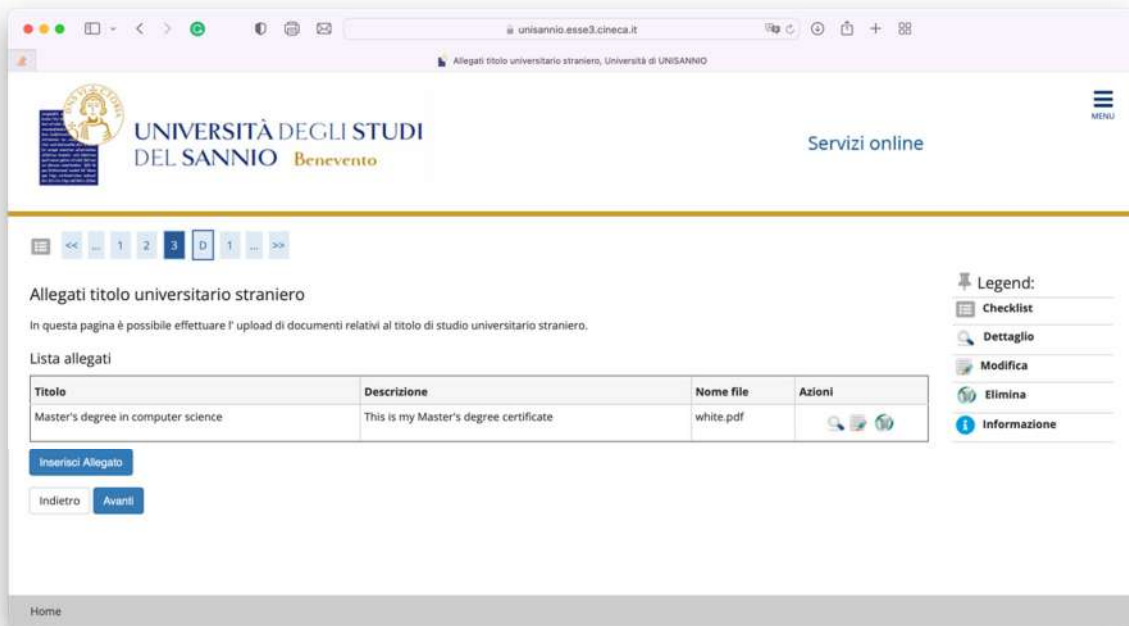
Stato	Stato

If it is a foreign degree, you can select the fourth option (Opzione 4)

Opzione 4:

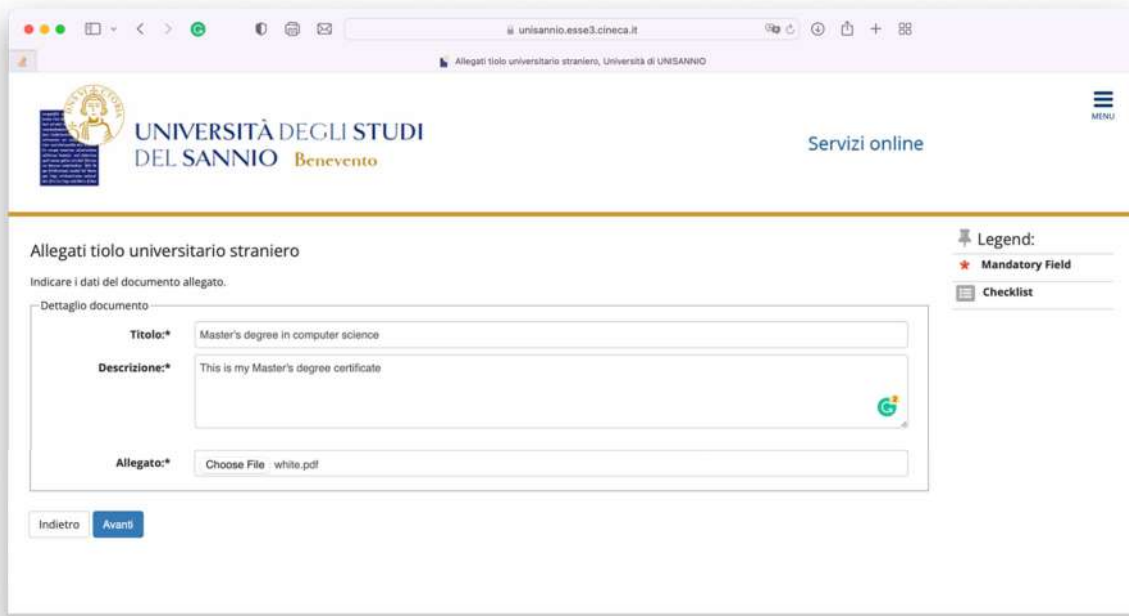
Stato blocco	Titolo	Note	Stato Titolo	Azioni
✓	Titolo straniero	Dettagli ammessi: <ul style="list-style-type: none"> MD - MASTER DEGREE 	•	Inserisci

Then you can insert the attachment.

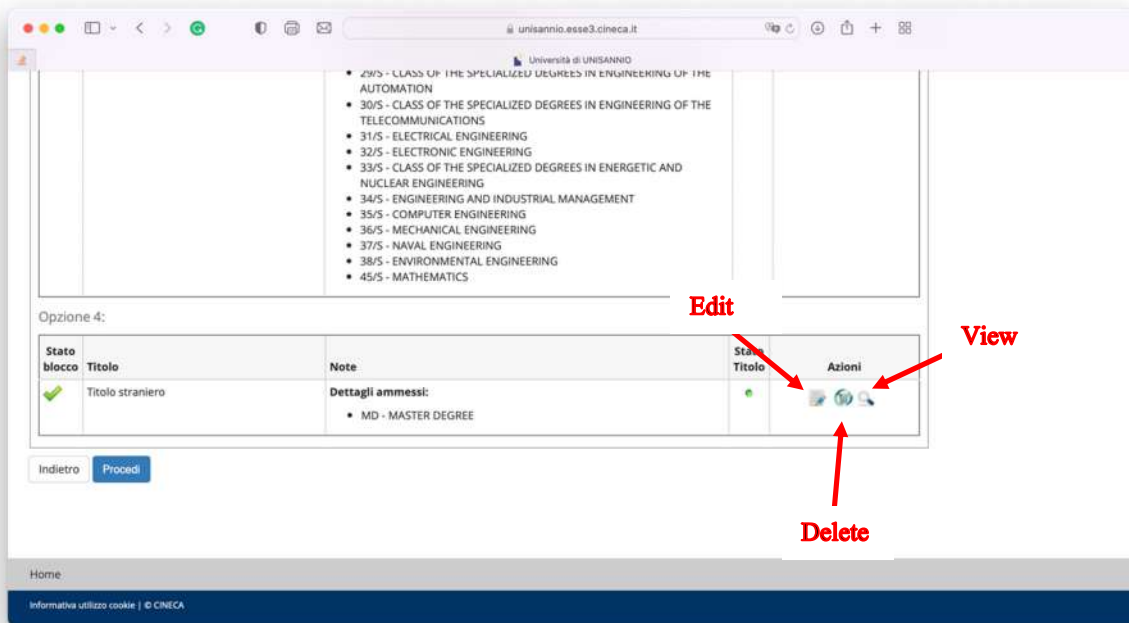


Please specify:

- **Titolo:** type of degree (see the example below)
- **Description:** just a short description, you can leave it similar to the previous one
- **Allegato:** please upload the certificate copy



At this point you are back on the list of qualifications, and ready to proceed by clicking on “**Procedi**”, or go back “**Indietro**” if anything is wrong. Note that you can always modify, delete, or edit any upload done. This concludes Section C



Section D – Upload Documents

Now you are in Section D, where you can upload all documents required for the application:

Gestione titoli e documenti per la valutazione

Dichiarare titoli e documenti utili alla valutazione.

Il concorso scelto prevede le seguenti tipologie di documenti e/o titoli che concorrono alla valutazione della graduatoria:

Tipo titolo	Min	Max
Autocertificazione titolo	1	1
Borsa di Studio	0	1
Curriculum vitae, lettera di motivazione	1	1
Domanda di ammissione	1	1
Richiesta ausili dsa	0	1
Tesi e abstract	1	1

Titoli dichiarati

Non è stato inserito alcun documento e/o titolo di valutazione.

Vuoi allegare altri documenti e/o titoli alla domanda di ammissione?*

Sì

No

Indietro Avanti

Legend:

- Mandatory Field
- Checklist
- Dettaglio
- Modifica
- Elimina

Here you can upload all the required documents:

- **Autocertificazione Titolo:** Degree self-certification: here you can upload a self-declaration
- **Borsa di Studio:** Scholarship certificate (needed only for)
- **Curriculum Vitae e lettera di motivazione:** Curriculum Vitae and motivation letter
- **Domanda di ammissione:** Admission form (generated in **Step 2**)
- **Richiesta ausili dsa:** Request for disability support (if needed)
- **Progetto:** Prospective project for the PhD work as required by the call. For the “Information Technology for Engineering” if the applicant selects 2 funded scholarships, two projects (in a single PDF) must be submitted. For the other programmes, the students can select one position only.
- **Tesi e abstract:** University degree thesis and abstract

Please answer “Si” (yes) to the question “Vuoi allegare altri documenti e/o titolo alla domanda di ammissione?” to add documents.

Dichiarare titoli e documenti utili alla valutazione.

Il concorso scelto prevede le seguenti tipologie di documenti e/o titoli che concorrono alla valutazione della graduatoria:

Tipo titolo	Min	Max
Autocertificazione titolo	1	1
Borsa di Studio	0	1
Curriculum vitae, lettera di motivazione	1	1
Domanda di ammissione	1	1
Richiesta ausili dsa	0	1
Tesi e abstract	1	1

Titoli dichiarati

Non è stato inserito alcun documento e/o titolo di valutazione.

Vuoi allegare altri documenti e/o titoli alla domanda di ammissione?*

Si

No

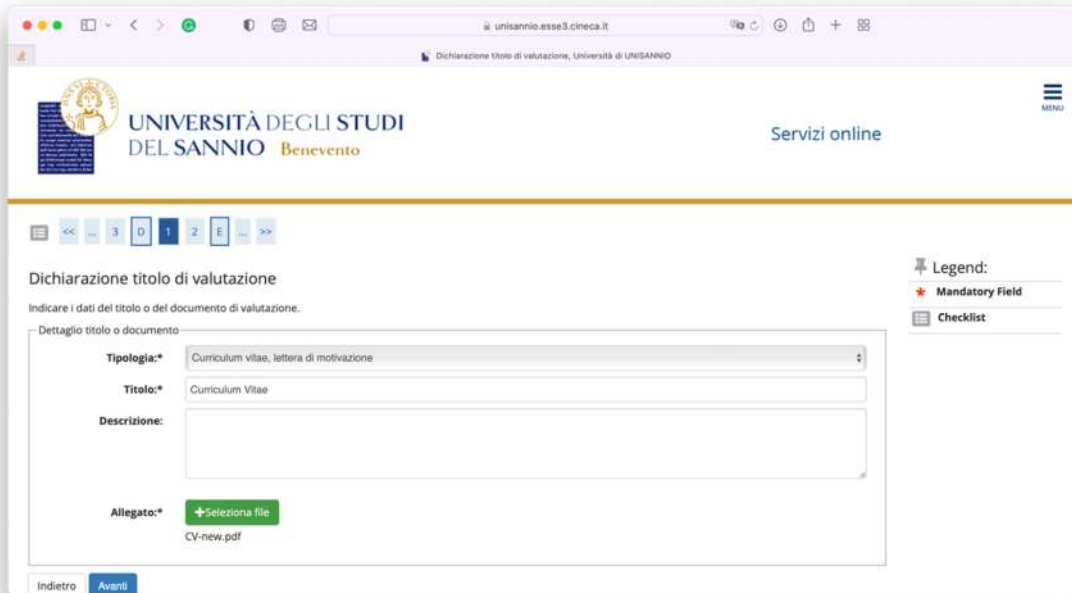
Indietro Avanti

Home

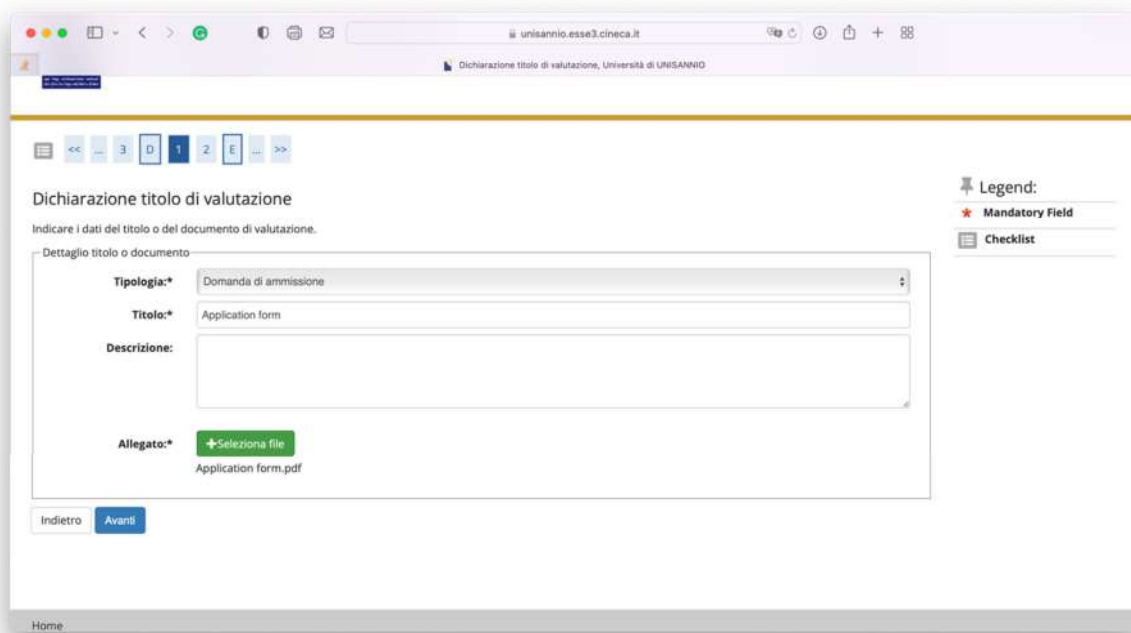
Informativa utilizzo cookie | © CINECA

Now, you can use this page “**Dichiarazione titolo di valutazione**” to upload each required document

E.g. the Curriculum Vitae and motivation letter:



The application form:



The Master's thesis and abstract (if already earned):

The screenshot shows a web browser window with the URL `unisannio.esse3.cineca.it`. The page title is "Dichiarazione titolo di valutazione, Università di UNISANNIO". The form is titled "Dichiarazione titolo di valutazione" and includes the instruction "Indicare i dati del titolo o del documento di valutazione." Below this, there is a section "Dettaglio titolo o documento" with the following fields:

- Tipologia*:** A dropdown menu with the selected value "Tesi e abstract".
- Titolo*:** A text input field containing "Master's thesis and abstract".
- Descrizione:** An empty text area.
- Allegato*:** A green button labeled "+Seleziona file" and a file name "Master-thesis-and-abstract.pdf" below it.

At the bottom of the form are two buttons: "Indietro" and "Avanti". On the right side, there is a legend with a red star icon for "Mandatory Field" and a checklist icon for "Checklist". The footer of the page includes "Home" and "Informativa utilizzo cookie | © CINECA".

And the Master's degree self-certification (for foreigner students, a copy of the diploma is enough. You will be required to provide further evidence later, if admitted).

The screenshot shows the same web browser window as above, but the form is now filled out for "Autocertificazione titolo". The fields are:

- Tipologia*:** A dropdown menu with the selected value "Autocertificazione titolo".
- Titolo*:** A text input field containing "Copy of Master's degree certificate, and self-certification of authenticity".
- Descrizione:** An empty text area.
- Allegato*:** A green button labeled "+Seleziona file" and a file name "Diploma.pdf" below it.

The "Indietro" and "Avanti" buttons are still present at the bottom. The legend on the right remains the same. The page header now includes the logo for "DEL SANNIO Benevento" and the text "Servizi online".

Every time you come back to this page, until you see under “**Titoli dichiarati**” all the required documents correctly uploaded.

Gestione titoli e documenti per la valutazione
 Dichiarare titoli e documenti utili alla valutazione.
 Il concorso scelto prevede le seguenti tipologie di documenti e/o titoli che concorrono alla valutazione della graduatoria:

Tipo titolo	Min	Max
Autocertificazione titolo	1	1
Borsa di Studio	0	1
Curriculum vitae, lettera di motivazione	1	1
Domanda di ammissione	1	1
Richiesta ausili dsa	0	1
Tesi e abstract	1	1

Titoli dichiarati

Tipologia	Titolo	Azioni
Autocertificazione titolo	Self-certification of Master's qualification	
Curriculum vitae, lettera di motivazione	Curriculum Vitae	
Domanda di ammissione	Application form	
Tesi e abstract	Master's thesis and abstract	

Vuol allegare altri documenti e/o titoli alla domanda di ammissione?*

Sì
 No

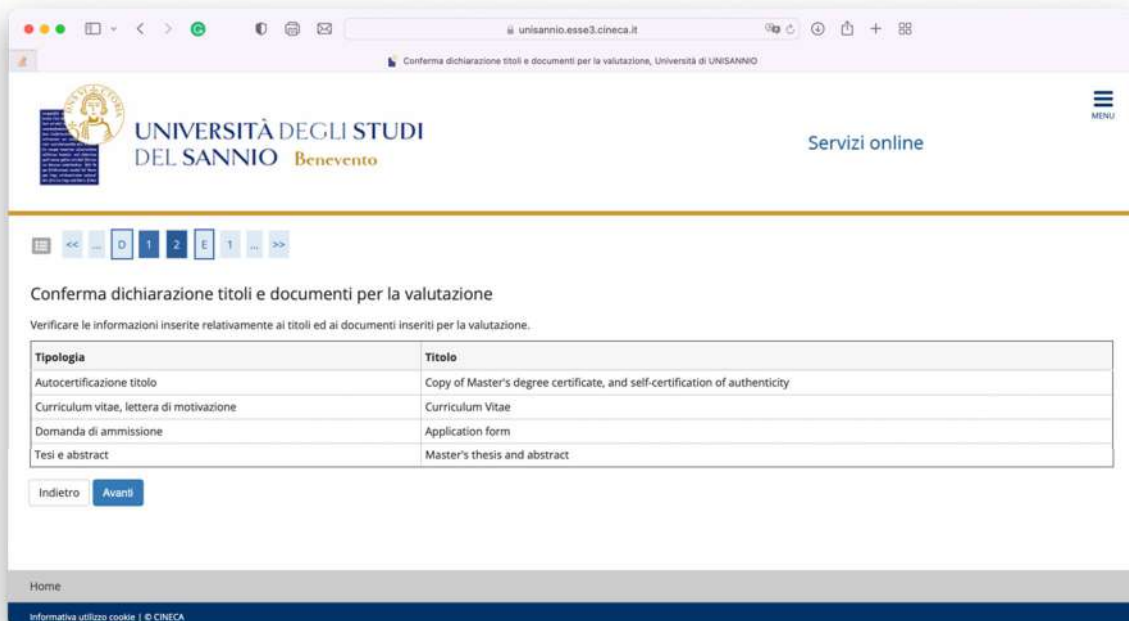
Legenda:
 ★ Mandatory Field
 📋 Checklist
 🔍 Dettaglio
 ✎ Modifica
 🗑️ Elimina

Finally, you can answer “**No**” to conclude Section D.

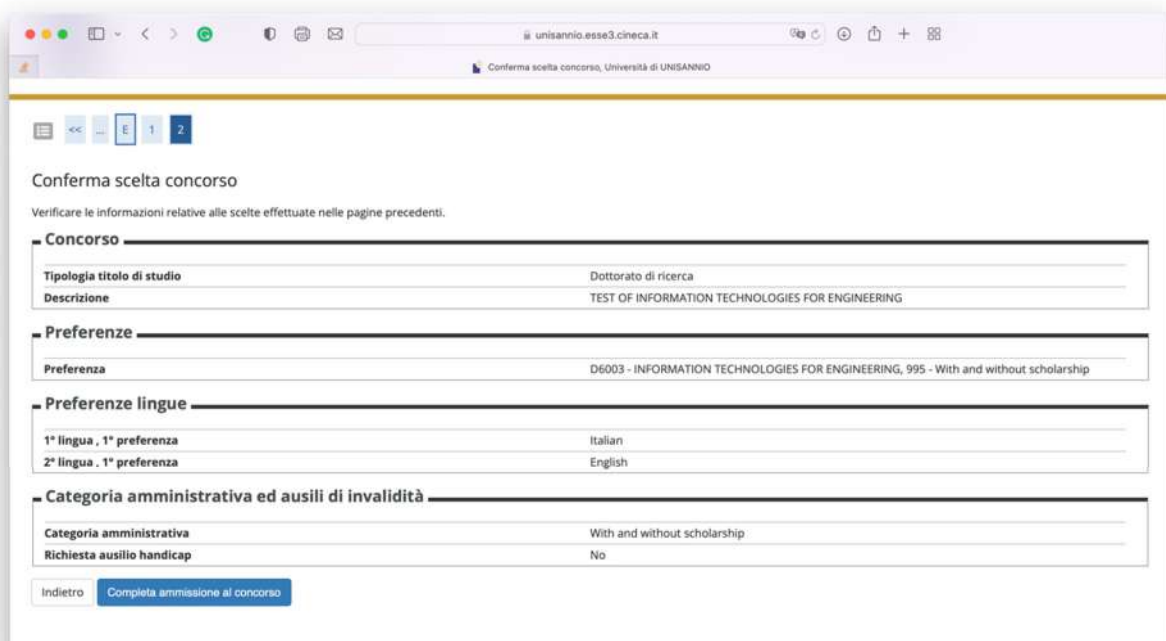
Section E – Application Review

Now you need to review what uploaded, and confirm (“**Avanti**”) or go back and modify (“**Indietro**”).

Important: please make sure that all compulsory documents have been uploaded



In the next page, you can review once again what inserted in the previous steps, before, finally, completing the application by clicking on “**Completa ammissione al concorso**”. Instead, please click on “**Indietro**” (back) should you need to modify anything.



Now you can see the application summary “**Riepilogo iscrizione concorso**”

Riepilogo iscrizione concorso

Il processo di iscrizione al concorso è stato completato con successo.

Concorso di ammissione

Descrizione	TEST OF INFORMATION TECHNOLOGIES FOR ENGINEERING
Anno	2022/2023
Prematricola	1

Categoria amministrativa ed ausili di invalidità

Categoria amministrativa	With and without scholarship
Richiesta ausilio svolgimento prove	No

Preferenze

Preferenza	Dettaglio	Scad. ammissione	Scad. preimmatricolazione
1	D6003 - INFORMATION TECHNOLOGIES FOR ENGINEERING, 995 - With and without scholarship		

Prove

Descrizione	Tipologia	Data	Ora	Sede	Pubblicazione esiti	Materie	Stato	Voto/Giudizio	Note
TITOLI					Non è prevista la pubblicazione di una classifica su WEB		-	-	-

Preferenze

Preferenza	Dettaglio	Scad. ammissione	Scad. preimmatricolazione
1	D6003 - INFORMATION TECHNOLOGIES FOR ENGINEERING, 995 - With and without scholarship		

Prove

Descrizione	Tipologia	Data	Ora	Sede	Pubblicazione esiti	Materie	Stato	Voto/Giudizio	Note
TITOLI					Non è prevista la pubblicazione di una classifica su WEB		-	-	-
colloquio					Non è prevista la pubblicazione di una classifica su WEB		-	-	-

Titoli di valutazione

Tipologia	Titolo
Autocertificazione titolo	Copy of Master's degree certificate, and self-certification of authenticity
Curriculum vitae, lettera di motivazione	Curriculum Vitae
Domanda di ammissione	Application form
Tesi e abstract	Master's thesis and abstract

Link utili

- Bando

Home concorsi | [Stampa domanda di ammissione](#)

Open "https://unisannio.esse3.cineca.it/auth/Admission/DownloadTitoliRicallegato.do?tit_ric_id=12219" in a new tab

You can print it “**Stampa domanda di ammissione**” and store it, just in case.

Now your application is complete, thank you!