



UNIVERSITA' DEGLI STUDI DEL SANNIO

RENDICONTO FINANZIARIO CONSOLIDATO 2010

Approvato dal C.d.A. nella seduta del

500- AR

**UNIVERSITA' DEGLI STUDI DEL SANNIO
BILANCIO CONSUNTIVO CONSOLIDATO**

**ENTRATE**

Chiave	CAPITOLO Denominazione	PREVISIONI*		GESTIONE DI COMPETENZA		GESTIONE RESIDUI			GESTIONE CASSA
		1 Previsioni iniziali	2 Previsioni assestate	3 Accertamenti	4 Reversali emesse	5 Residui attivi assestati	6 Reversali in conto residui	7 Residui finali (= 5-6)	8 Totale Reversali (= 4+6)
F.E	ENTRATE								
F.E.0	AVANZO								
F.E.0.00	Avanzo di Amministrazione	17.044.803,57	21.209.521,90	0,00	0,00	0,00	0,00	0,00	0,00
	TOTALE AVANZO	17.044.803,57	21.209.521,90	0,00	0,00	0,00	0,00	0,00	0,00
F.E.1	ENTRATE CONTRIBUTIVE								
F.E.1.01	TASSE E CONTRIBUTI								
F.E.1.01.01	Tasse corsi di laurea								
F.E.1.01.01.01	Tassa minima immatricolati	279.739,04	292.495,22	292.495,22	95.199,72	0,00	0,00	0,00	95.199,72
F.E.1.01.01.02	Tassa minima iscritti	963.709,28	1.122.751,90	1.122.751,90	107.543,20	20.073,44	20.073,44	0,00	127.616,64
F.E.1.01.01.03	Tasse trasferimenti	7.000,00	5.499,66	5.499,66	2.452,90	25,82	25,82	0,00	2.478,72
F.E.1.01.01.04	Tasse passaggio	3.000,00	0,00	0,00	0,00	20,00	20,00	0,00	20,00
F.E.1.01.01.05	Versamento tasse arretrate	10.000,00	14.651,86	14.651,86	7.942,70	64,00	64,00	0,00	8.006,70
F.E.1.01.01.06	Tasse iscrizione corsi singoli	20.000,00	49.185,00	49.185,00	44.850,00	425,00	425,00	0,00	45.275,00
	TOTALE Tasse corsi di laurea	1.283.448,32	1.484.583,64	1.484.583,64	257.988,52	20.608,26	20.608,26	0,00	278.596,78
F.E.1.01.02	Contributi corsi di laurea								
F.E.1.01.02.01	Contributo fisso integrativo immatricolati	156.791,18	163.673,76	163.673,24	53.271,46	0,00	0,00	0,00	53.271,46
F.E.1.01.02.02	Contributo fisso integrativo iscritti	540.150,26	628.264,66	628.264,66	60.178,44	16.154,29	16.154,29	0,00	76.332,73
F.E.1.01.02.03	Contributo secondo versamento	2.291.072,23	2.341.535,58	2.341.535,58	2.321.284,27	0,00	0,00	0,00	2.321.284,27
	TOTALE Contributi corsi di laurea	2.988.013,67	3.133.474,00	3.133.473,48	2.434.734,17	16.154,29	16.154,29	0,00	2.450.888,46
F.E.1.01.03	Tasse e contributi corsi post laurea								

ENTRATE

Chiave	CAPITOLO	PREVISIONI*		GESTIONE DI COMPETENZA		GESTIONE RESIDUI			GESTIONE CASSA
		1	2	3	4	5	6	7	8
	Denominazione	Previsioni iniziali	Previsioni assestate	Accertamenti	Reversali emesse	Residui attivi assestati	Reversali in conto residui	Residui finali (= 5-6)	Totale Reversali (= 4+6)
F.E.1.01.03.01	Tasse e contributi scuole di specializzazione	0,00	0,00	0,00	0,00	0,00	0,00	0,00	0,00
F.E.1.01.03.02	Tasse e contributi dottorati di ricerca	35.000,00	35.000,00	23.541,14	23.541,14	2.602,29	2.602,29	0,00	26.143,43
F.E.1.01.03.03	Contributi Master, corsi di perfezionamento e post-laurea	0,00	0,00	0,00	0,00	0,00	0,00	0,00	0,00
	TOTALE Tasse e contributi corsi post laurea	35.000,00	35.000,00	23.541,14	23.541,14	2.602,29	2.602,29	0,00	26.143,43
F.E.1.01.04	Tasse e contributi diversi								
F.E.1.01.04.01	Mora per ritardato pagamento	40.000,00	54.170,40	54.170,40	32.862,25	6.160,00	6.160,00	0,00	39.022,25
F.E.1.01.04.02	Duplicati libretti e tessere	1.000,00	550,00	550,00	395,00	220,00	220,00	0,00	615,00
F.E.1.01.04.03	Rilascio diplomi e pergamene	24.000,00	17.260,00	17.260,00	13.545,00	945,00	945,00	0,00	14.490,00
F.E.1.01.04.04	Tasse di ricognizione	1.000,00	2.700,00	2.700,00	400,00	0,00	0,00	0,00	400,00
F.E.1.01.04.05	Tasse e contributi vari	1.000,00	1.950,00	1.950,00	1.800,00	0,00	0,00	0,00	1.800,00
	TOTALE Tasse e contributi diversi	67.000,00	76.630,40	76.630,40	49.002,25	7.325,00	7.325,00	0,00	56.327,25
	TOTALE TASSE E CONTRIBUTI	4.373.461,99	4.729.688,04	4.718.228,66	2.765.266,08	46.689,84	46.689,84	0,00	2.811.955,92
	TOTALE ENTRATE CONTRIBUTIVE	4.373.461,99	4.729.688,04	4.718.228,66	2.765.266,08	46.689,84	46.689,84	0,00	2.811.955,92
F.E.2	ENTRATE DA TRASFERIMENTI CORRENTI								
F.E.2.02	TRASFERIMENTI CORRENTI DALLO STATO								
F.E.2.02.01	Fondo di finanziamento ordinario								
F.E.2.02.01.01	FFO - Quota consolidata ed altre assegnazioni consolidate	19.567.413,76	20.044.531,00	20.044.531,00	16.667.587,00	10.869.547,60	10.869.547,60	0,00	27.537.134,60
F.E.2.02.01.02	FFO - Interventi straordinari	18.000,00	18.000,00	0,00	0,00	107.859,00	107.859,00	0,00	107.859,00
	TOTALE Fondo di finanziamento ordinario	19.585.413,76	20.062.531,00	20.044.531,00	16.667.587,00	10.977.406,60	10.977.406,60	0,00	27.644.993,60
F.E.2.02.02	Finanziamenti per la programmazione e valutazione triennale delle Università								
F.E.2.02.02.01	Programmazione e valutazione triennale delle Università	0,00	0,00	0,00	0,00	50.000,00	0,00	50.000,00	0,00
	TOTALE Finanziamenti per la programmazione e valutazione triennale delle Università	0,00	0,00	0,00	0,00	50.000,00	0,00	50.000,00	0,00



hcc - do

ENTRATE

Chiave	CAPITOLO Denominazione	PREVISIONI*		GESTIONE DI COMPETENZA		GESTIONE RESIDUI			GESTIONE CASSA
		1 Previsoni iniziali	2 Previsoni assestate	3 Accertamenti	4 Reversali emesse	5 Residui attivi assestati	6 Reversali in conto residui	7 Residui finali (= 5-6)	8 Totale Reversali (= 4+6)
F.E.2.02.03	Contributo per borse dottorato di ricerca, post dottorato, post lauream e perfezionamento								
F.E.2.02.03.01	Contributo per borse dottorato di ricerca, post dottorato, post lauream e perfezionamento	755.235,95	755.235,95	470.361,06	306.775,27	355.819,77	212.615,82	143.203,95	519.391,09
	TOTALE Contributo per borse dottorato di ricerca, post dottorato, post lauream e perfezionamento	755.235,95	755.235,95	470.361,06	306.775,27	355.819,77	212.615,82	143.203,95	519.391,09
F.E.2.02.04	Contributo per attività sportive (legge 394/77)								
F.E.2.02.04.01	Contributo per attività sportive (legge 394/77)	0,00	0,00	0,00	0,00	0,00	0,00	0,00	0,00
	TOTALE Contributo per attività sportive (legge 394/77)	0,00	0,00	0,00	0,00	0,00	0,00	0,00	0,00
F.E.2.02.05	Contributi F.S.E. e F.d.R. - P.O.N.								
F.E.2.02.05.01	Cofinanziamento dottorati di ricerca	0,00	0,00	0,00	0,00	0,00	0,00	0,00	0,00
F.E.2.02.05.02	Cofinanziamento assegni di ricerca	0,00	0,00	0,00	0,00	0,00	0,00	0,00	0,00
F.E.2.02.05.03	Cofinanziamento Progetti speciali	0,00	0,00	0,00	0,00	0,00	0,00	0,00	0,00
F.E.2.02.05.04	Altri contributi P.O.N. - Cofinanziamento F.S.E. e F.d.R.	0,00	70.198,95	70.198,95	0,00	1.023.364,14	492.505,45	530.858,69	492.505,45
	TOTALE Contributi F.S.E. e F.d.R. - P.O.N.	0,00	70.198,95	70.198,95	0,00	1.023.364,14	492.505,45	530.858,69	492.505,45
F.E.2.02.06	Contributo per assegni di ricerca								
F.E.2.02.06.01	Contributo per assegni di ricerca	136.936,00	136.936,00	130.177,00	130.177,00	0,00	0,00	0,00	130.177,00
	TOTALE Contributo per assegni di ricerca	136.936,00	136.936,00	130.177,00	130.177,00	0,00	0,00	0,00	130.177,00
F.E.2.02.07	Fondo per il sostegno dei giovani e per favorire la mobilità degli studenti								
F.E.2.02.07.01	Fondo per il sostegno dei giovani e per favorire la mobilità degli studenti	71.362,88	89.630,88	83.935,00	83.935,00	17.913,00	17.913,00	0,00	101.848,00
	TOTALE Fondo per il sostegno dei giovani e per favorire la mobilità degli studenti	71.362,88	89.630,88	83.935,00	83.935,00	17.913,00	17.913,00	0,00	101.848,00

ENTRATE

Chiave	CAPITOLO Denominazione	PREVISIONI*		GESTIONE DI COMPETENZA		GESTIONE RESIDUI			GESTIONE CASSA
		1 Previsioni iniziali	2 Previsioni assestate	3 Accertamenti	4 Reversali emesse	5 Residui attivi assestati	6 Reversali in conto residui	7 Residui finali (= 5-6)	8 Totale Reversali (= 4+6)
F.E.2.02.08	Contributi per organizzazione congressi e convegni								
F.E.2.02.08.01	Contributi per organizzazione congressi e convegni	0,00	6.500,00	6.500,00	6.500,00	0,00	0,00	0,00	6.500,00
	TOTALE Contributi per organizzazione congressi e convegni	0,00	6.500,00	6.500,00	6.500,00	0,00	0,00	0,00	6.500,00
F.E.2.02.09	Trasferimenti e contributi da altri Ministeri								
F.E.2.02.09.01	Trasferimenti e contributi da altri Ministeri	0,00	234.000,00	234.000,00	0,00	250.000,00	155.000,00	95.000,00	155.000,00
	TOTALE Trasferimenti e contributi da altri Ministeri	0,00	234.000,00	234.000,00	0,00	250.000,00	155.000,00	95.000,00	155.000,00
F.E.2.02.10	Altri trasferimenti e contributi dal M.I.U.R.								
F.E.2.02.10.01	Altri contributi dal M.I.U.R.	0,00	233.625,00	233.625,00	233.625,00	0,00	0,00	0,00	233.625,00
	TOTALE Altri trasferimenti e contributi dal M.I.U.R.	0,00	233.625,00	233.625,00	233.625,00	0,00	0,00	0,00	233.625,00
	TOTALE TRASFERIMENTI CORRENTI DALLO STATO	20.548.948,59	21.588.657,78	21.273.328,01	17.428.599,27	12.674.503,51	11.855.440,87	819.062,64	29.284.040,14
F.E.2.03	TRASFERIMENTI CORRENTI DA REGIONI, PROVINCE E COMUNI								
F.E.2.03.01	Trasferimenti da Regioni								
F.E.2.03.01.01	Trasferimenti da Regioni	31.250,00	452.160,44	420.910,44	2.953,00	837.300,00	0,00	837.300,00	2.953,00
	TOTALE Trasferimenti da Regioni	31.250,00	452.160,44	420.910,44	2.953,00	837.300,00	0,00	837.300,00	2.953,00
F.E.2.03.02	Trasferimenti da Province e Comuni								
F.E.2.03.02.01	Trasferimenti da Province	0,00	12.000,00	12.000,00	12.000,00	251.718,16	251.718,16	0,00	263.718,16
F.E.2.03.02.02	Trasferimenti da Comuni	0,00	0,00	0,00	0,00	0,00	0,00	0,00	0,00
	TOTALE Trasferimenti da Province e Comuni	0,00	12.000,00	12.000,00	12.000,00	251.718,16	251.718,16	0,00	263.718,16
	TOTALE TRASFERIMENTI CORRENTI DA REGIONI, PROVINCE E COMUNI	31.250,00	464.160,44	432.910,44	14.953,00	1.089.018,16	251.718,16	837.300,00	266.671,16

ENTRATE

Chiave	CAPITOLO Denominazione	PREVISIONI*		GESTIONE DI COMPETENZA		GESTIONE RESIDUI			GESTIONE CASSA
		1 Previsioni iniziali	2 Previsioni assestate	3 Accertamenti	4 Reversali emesse	5 Residui attivi assestati	6 Reversali in conto residui	7 Residui finali (= 5-6)	8 Totale Reversali (= 4+6)
F.E.2.04	TRASFERIMENTI CORRENTI DA ALTRI SOGGETTI								
F.E.2.04.01	Trasferimenti correnti da enti diversi e soggetti privati								
F.E.2.04.01.01	Trasferimenti correnti da enti diversi	93.656,82	316.322,74	200.815,92	200.815,92	1.034.773,77	0,00	1.034.773,77	200.815,92
F.E.2.04.01.02	Trasferimenti correnti da soggetti privati	169.688,50	203.430,51	193.930,51	33.242,01	29.840,00	29.840,00	0,00	63.082,01
	TOTALE Trasferimenti correnti da enti diversi e soggetti privati	263.345,32	519.753,25	394.746,43	234.057,93	1.064.613,77	29.840,00	1.034.773,77	263.897,93
F.E.2.04.02	Trasferimenti correnti vari da U.E.								
F.E.2.04.02.01	Trasferimenti correnti vari da U.E.	0,00	31.859,00	31.859,00	0,00	229.632,25	42.335,00	187.297,25	42.335,00
	TOTALE Trasferimenti correnti vari da U.E.	0,00	31.859,00	31.859,00	0,00	229.632,25	42.335,00	187.297,25	42.335,00
F.E.2.04.03	Trasferimenti correnti da altre Università								
F.E.2.04.03.01	Trasferimenti correnti da altre Università	37.438,79	38.435,29	33.134,20	17.126,50	0,00	0,00	0,00	17.126,50
	TOTALE Trasferimenti correnti da altre Università	37.438,79	38.435,29	33.134,20	17.126,50	0,00	0,00	0,00	17.126,50
F.E.2.04.04	Finanziamento Agenzia Nazionale Erasmus								
F.E.2.04.04.01	Contributo borse mobilità internazionale - studenti Erasmus	105.500,00	105.500,00	66.960,00	27.968,00	84.384,00	84.384,00	0,00	112.352,00
F.E.2.04.04.02	Contributo borse mobilità internazionale - docenti Erasmus	27.000,00	27.000,00	20.700,00	16.560,00	24.903,16	21.883,27	3.019,89	38.443,27
F.E.2.04.04.03	Contributi OM e ECTS Erasmus	20.000,00	20.000,00	12.022,00	8.794,00	12.526,50	12.391,40	135,10	21.185,40
F.E.2.04.04.04	Contributi diversi da Agenzia Nazionale Erasmus	0,00	0,00	0,00	0,00	0,00	0,00	0,00	0,00
	TOTALE Finanziamento Agenzia Nazionale Erasmus	152.500,00	152.500,00	99.682,00	53.322,00	121.813,66	118.658,67	3.154,99	171.980,67
	TOTALE TRASFERIMENTI CORRENTI DA ALTRI SOGGETTI	453.284,11	742.547,54	559.421,63	304.506,43	1.416.059,68	190.833,67	1.225.226,01	495.340,10
F.E.2.05	TRASFERIMENTI CORRENTI INTRATENEO								
F.E.2.05.01	Quote prestazioni c/terzi da strutture decentrate per Fondo comune di Ateneo								
F.E.2.05.01.01	Quote prestazioni c/terzi da strutture decentrate per Fondo comune di Ateneo	142.000,00	142.000,00	0,00	0,00	0,00	0,00	0,00	0,00

500
AE

ENTRATE

Chiave	CAPITOLO Denominazione	PREVISIONI*		GESTIONE DI COMPETENZA		GESTIONE RESIDUI			GESTIONE CASSA
		1 Previsioni Iniziali	2 Previsioni assestate	3 Accertamenti	4 Reversali emesse	5 Residui attivi assestati	6 Reversali in conto residui	7 Residui finali (= 5-6)	8 Totale Reversali (= 4+6)
	TOTALE Quote prestazioni c/terzi da strutture decentrate per Fondo comune di Ateneo	142.000,00	142.000,00	0,00	0,00	0,00	0,00	0,00	0,00
F.E.2.05.02	Rimborsi e trasferimenti vari intrateneo								
F.E.2.05.02.01	Rimborsi e trasferimenti vari	69.613,89	168.795,89	19,51	11.813,31	169.046,00	0,00	169.046,00	11.813,31
F.E.2.05.02.02	Rimborso costo personale a T.D. a carico Dipartimenti	30.673,45	34.524,28	0,00	0,00	0,00	0,00	0,00	0,00
F.E.2.05.02.03	IVA da strutture decentrate	675.000,00	675.000,00	0,00	0,00	99.887,68	0,00	99.887,68	0,00
	TOTALE Rimborsi e trasferimenti vari intrateneo	775.287,34	878.320,17	19,51	11.813,31	268.933,68	0,00	268.933,68	11.813,31
F.E.2.05.03	Fondo di funzionamento								
F.E.2.05.03.01	Funzionamento Dipartimento	130.249,42	167.500,02	0,00	0,00	0,00	0,00	0,00	0,00
F.E.2.05.03.02	Funzionamento Facoltà	18.947,75	34.790,00	5.000,00	5.000,00	0,00	0,00	0,00	5.000,00
	TOTALE Fondo di funzionamento	149.197,17	202.290,02	5.000,00	5.000,00	0,00	0,00	0,00	5.000,00
F.E.2.05.04	Contributo funzionamento dottorati di ricerca e mobilità dottorandi								
F.E.2.05.04.01	Contributo funzionamento dottorati di ricerca e mobilità dottorandi	18.911,50	18.911,50	0,00	0,00	0,00	0,00	0,00	0,00
	TOTALE Contributo funzionamento dottorati di ricerca e mobilità dottorandi	18.911,50	18.911,50	0,00	0,00	0,00	0,00	0,00	0,00
F.E.2.05.05	Assegn.ni per borse di studio, dott.di ric, post dott, post laurea e perfez.all'estero e ass.ric.								
F.E.2.05.05.01	Assegnazioni per borse di studio dottorati di ricerca	0,00	0,00	0,00	0,00	0,00	0,00	0,00	0,00
F.E.2.05.05.02	Assegnazioni per borse di studio post dottorato, post laurea e perfezionamento all'estero	0,00	0,00	0,00	0,00	0,00	0,00	0,00	0,00
F.E.2.05.05.03	Assegnazioni per assegni di ricerca	63.666,97	159.500,00	0,00	0,00	0,00	0,00	0,00	0,00
	TOTALE Assegn.ni per borse di studio, dott.di ric, post dott, post laurea e perfez.all'estero e ass.	63.666,97	159.500,00	0,00	0,00	0,00	0,00	0,00	0,00
F.E.2.05.06	Assegnazioni per la didattica e per i servizi agli studenti								

gru AO

ENTRATE

Chiave	CAPITOLO Denominazione	PREVISIONI*		GESTIONE DI COMPETENZA		GESTIONE RESIDUI			GESTIONE CASSA
		1 Previsioni iniziali	2 Previsioni assestate	3 Accertamenti	4 Reversali emesse	5 Residui attivi assestati	6 Reversali in conto residui	7 Residui finali (= 5-6)	8 Totale Reversali (= 4+6)
F.E.2.05.06.01	Assegnazioni per la didattica e per i servizi agli studenti	149.361,50	2.053.953,36	5.000,00	5.000,00	0,00	0,00	0,00	5.000,00
	TOTALE Assegnazioni per la didattica e per i servizi agli studenti	149.361,50	2.053.953,36	5.000,00	5.000,00	0,00	0,00	0,00	5.000,00
F.E.2.05.07	Contributi per congressi, convegni, conferenze e scambi culturali								
F.E.2.05.07.01	Contributi per convegni, congressi, conferenze e scambi	0,00	15.000,00	0,00	0,00	0,00	0,00	0,00	0,00
	TOTALE Contributi per congressi, convegni, conferenze e scambi culturali	0,00	15.000,00	0,00	0,00	0,00	0,00	0,00	0,00
F.E.2.05.08	Contributi da U.E.								
F.E.2.05.08.01	Contributi da U.E.	0,00	5.868,91	5.868,91	5.868,91	0,00	0,00	0,00	5.868,91
	TOTALE Contributi da U.E.	0,00	5.868,91	5.868,91	5.868,91	0,00	0,00	0,00	5.868,91
F.E.2.05.09	Fondo di Incentivazione docenti e ricercatori (art. 4 Legge 370/99)								
F.E.2.05.09.01	Fondo di incentivazione docenti e ricercatori (art. 4 Legge 370/99)	0,00	0,00	0,00	0,00	0,00	0,00	0,00	0,00
	TOTALE Fondo di Incentivazione docenti e ricercatori (art. 4 Legge 370/99)	0,00	0,00	0,00	0,00	0,00	0,00	0,00	0,00
F.E.2.05.10	Risorse programmazione e sviluppo sistema universitario								
F.E.2.05.10.01	Internazionalizzazione dottorati di ricerca	0,00	0,00	0,00	0,00	0,00	0,00	0,00	0,00
F.E.2.05.10.02	Risorse diverse da programmazione sistema universitario	0,00	0,00	0,00	0,00	0,00	0,00	0,00	0,00
	TOTALE Risorse programmazione e sviluppo sistema universitario	0,00	0,00	0,00	0,00	0,00	0,00	0,00	0,00
F.E.2.05.11	Contributi cofinanziamento FSE - P.O.								
F.E.2.05.11.01	Contributi cofinanziamento FSE - P.O.	19.439,67	19.439,67	0,00	0,00	0,00	0,00	0,00	0,00
	TOTALE Contributi cofinanziamento FSE - P.O.	19.439,67	19.439,67	0,00	0,00	0,00	0,00	0,00	0,00



Green 

ENTRATE

Chiave	CAPITOLO Denominazione	PREVISIONI*		GESTIONE DI COMPETENZA		GESTIONE RESIDUI			GESTIONE CASSA
		1 Previsioni iniziali	2 Previsioni assestate	3 Accertamenti	4 Reversali emesse	5 Residui attivi assestati	6 Reversali in conto residui	7 Residui finali (= 5-6)	8 Totale Reversali (= 4+6)
F.E.2.05.12	Altri trasferimenti interni dall'Amm.ne e da altre strutture decentrate								
F.E.2.05.12.01	Trasferimento per scuole di specializzazione	0,00	0,00	0,00	0,00	0,00	0,00	0,00	0,00
F.E.2.05.12.02	Altri contributi dal MIUR e da altri Ministeri	0,00	90.000,00	0,00	0,00	0,00	0,00	0,00	0,00
F.E.2.05.12.03	Contributi da Regioni, Province e Comuni	0,00	70.000,00	0,00	0,00	0,00	0,00	0,00	0,00
F.E.2.05.12.04	Contributi da enti diversi e soggetti privati per borse di studio e premi di laurea	0,00	0,00	0,00	0,00	0,00	0,00	0,00	0,00
F.E.2.05.12.05	Contrib. da enti diversi e sogg. privati per assegni di ricerca e posti aggiuntivi dott. di ricerca	46.350,00	104.451,00	86.951,00	86.951,00	0,00	0,00	0,00	86.951,00
F.E.2.05.12.06	Altri contributi da enti diversi e soggetti privati	0,00	0,00	0,00	0,00	0,00	0,00	0,00	0,00
	TOTALE Altri trasferimenti interni dall'Amm.ne e da altre strutture decentrate	46.350,00	264.451,00	86.951,00	86.951,00	0,00	0,00	0,00	86.951,00
F.E.2.05.13	Assegnazioni straordinarie finalizzate spese specifiche								
F.E.2.05.13.01	Assegnazioni straordinarie finalizzate spese specifiche	0,00	0,00	0,00	0,00	0,00	0,00	0,00	0,00
	TOTALE Assegnazioni straordinarie finalizzate spese specifiche	0,00	0,00	0,00	0,00	0,00	0,00	0,00	0,00
	TOTALE TRASFERIMENTI CORRENTI INTRATENEO	1.364.214,15	3.759.734,63	102.839,42	114.633,22	268.933,68	0,00	268.933,68	114.633,22
	TOTALE ENTRATE DA TRASFERIMENTI CORRENTI	22.397.696,85	26.555.100,39	22.368.499,50	17.862.691,92	15.448.515,03	12.297.992,70	3.150.522,33	30.160.684,62
F.E.3	ENTRATE DIVERSE								
F.E.3.06	ENTRATE PER VENDITA DI BENI E PRESTAZIONE DI SERVIZI								
F.E.3.06.01	Prestazioni a pagamento, contratti e convenzioni c/terzi								
F.E.3.06.01.01	Prestazioni a pagamento ex art. 49 tariffario R.D. 1592/1933	480,00	480,00	480,00	480,00	0,00	0,00	0,00	480,00
F.E.3.06.01.02	Contratti e convenzioni c/terzi	588.784,41	784.005,49	701.164,39	701.164,39	141.136,18	129.351,83	11.784,35	830.516,22
F.E.3.06.01.03	Contratti e convenzioni c/terzi - Quota Fondo Comune Ateneo	60,00	60,00	3,63	3,63	8.256,51	8.256,51	0,00	8.260,14
	TOTALE Prestazioni a pagamento, contratti e convenzioni c/terzi	589.324,41	784.545,49	701.648,02	701.648,02	149.392,69	137.608,34	11.784,35	839.256,36

ENTRATE

Chiave	CAPITOLO Denominazione	PREVISIONI*		GESTIONE DI COMPETENZA		GESTIONE RESIDUI			GESTIONE CASSA
		1 Previsioni iniziali	2 Previsioni assestate	3 Accertamenti	4 Reversali emesse	5 Residui attivi assestat	6 Reversali in conto residui	7 Residui finali (= 5-6)	8 Totale Reversali (= 4+6)
F.E.3.06.02	Prestazioni di servizi								
F.E.3.06.02.01	Prestazioni di servizi	1.000,00	92.462,99	91.462,99	91.462,99	0,00	0,00	0,00	91.462,99
F.E.3.06.02.02	Tasse pre-immatricolazioni	20.000,00	37.700,00	37.700,00	36.840,00	0,00	0,00	0,00	36.840,00
F.E.3.06.02.03	Tasse partecipazione esami di Stato	70.000,00	77.550,00	77.550,00	35.700,00	0,00	0,00	0,00	35.700,00
F.E.3.06.02.04	Contributo forfetario per spese organizzazione ed espletamento concorsi	500,00	23.608,19	23.608,19	23.608,19	0,00	0,00	0,00	23.608,19
	TOTALE Prestazioni di servizi	91.500,00	231.321,18	230.321,18	187.611,18	0,00	0,00	0,00	187.611,18
F.E.3.06.03	Proventi da vendita di pubblicazioni scientifiche e da royalties								
F.E.3.06.03.01	Proventi da vendita di pubblicazioni scientifiche	0,00	0,00	0,00	0,00	0,00	0,00	0,00	0,00
F.E.3.06.03.02	Proventi da royalties	5.000,00	5.000,00	0,00	0,00	0,00	0,00	0,00	0,00
	TOTALE Proventi da vendita di pubblicazioni scientifiche e da royalties	5.000,00	5.000,00	0,00	0,00	0,00	0,00	0,00	0,00
	TOTALE ENTRATE PER VENDITA DI BENI E PRESTAZIONE DI SERVIZI	685.824,41	1.020.866,67	931.969,20	889.259,20	149.392,69	137.608,34	11.784,35	1.026.867,54
F.E.3.07	REDDITI E PROVENTI PATRIMONIALI								
F.E.3.07.01	Rendite di beni immobili								
F.E.3.07.01.01	Rendite di beni immobili	4.000,00	4.000,00	4.000,00	0,00	4.000,00	0,00	4.000,00	0,00
	TOTALE Rendite di beni immobili	4.000,00	4.000,00	4.000,00	0,00	4.000,00	0,00	4.000,00	0,00
F.E.3.07.02	Interessi attivi su depositi								
F.E.3.07.02.01	Interessi attivi su depositi	58.702,94	69.956,94	47.922,37	47.635,55	4.412,06	4.412,06	0,00	52.047,61
	TOTALE Interessi attivi su depositi	58.702,94	69.956,94	47.922,37	47.635,55	4.412,06	4.412,06	0,00	52.047,61
F.E.3.07.03	Entrate patrimoniali diverse								
F.E.3.07.03.01	Entrate patrimoniali diverse	0,00	0,00	0,00	0,00	0,00	0,00	0,00	0,00
	TOTALE Entrate patrimoniali diverse	0,00	0,00	0,00	0,00	0,00	0,00	0,00	0,00





ENTRATE

Chiave	CAPITOLO Denominazione	PREVISIONI*		GESTIONE DI COMPETENZA		GESTIONE RESIDUI			GESTIONE CASSA
		1 Previsioni iniziali	2 Previsioni assestate	3 Accertamenti	4 Reversali emesse	5 Residui attivi assestati	6 Reversali in conto residui	7 Residui finali (= 5-6)	8 Totale Reversali (= 4+6)
	TOTALE REDDITI E PROVENTI PATRIMONIALI	62.702,94	73.956,94	51.922,37	47.635,55	8.412,06	4.412,06	4.000,00	52.047,61
F.E.3.08	POSTE CORRETTIVE E COMPENSATIVE DI SPESE CORRENTI								
F.E.3.08.01	Quota a carico del personale per il servizio di mensa								
F.E.3.08.01.01	Quota a carico del personale per il servizio di mensa	2.842,00	2.842,00	1.502,20	1.502,20	0,00	0,00	0,00	1.502,20
	TOTALE Quota a carico del personale per il servizio di mensa	2.842,00	2.842,00	1.502,20	1.502,20	0,00	0,00	0,00	1.502,20
F.E.3.08.02	Rimborso spese espletamento gare								
F.E.3.08.02.01	Rimborso spese espletamento gare	8.000,00	8.000,00	4.128,74	4.128,74	0,00	0,00	0,00	4.128,74
	TOTALE Rimborso spese espletamento gare	8.000,00	8.000,00	4.128,74	4.128,74	0,00	0,00	0,00	4.128,74
F.E.3.08.03	Recuperi e rimborsi vari								
F.E.3.08.03.01	Recuperi e rimborsi per spese di utenza	10.429,75	36.447,80	33.858,14	33.858,14	9.751,00	400,00	9.351,00	34.258,14
F.E.3.08.03.02	Recuperi e rimborsi per spese varie	73.300,00	368.143,00	368.143,00	188.952,59	73.310,01	13.300,00	60.010,01	202.252,59
F.E.3.08.03.03	Recupero assicurazione legale gettoni di presenza	2.486,17	2.486,17	0,00	0,00	0,00	0,00	0,00	0,00
F.E.3.08.03.04	Recupero borse di studio	2.000,00	12.843,09	10.843,09	6.000,00	0,00	0,00	0,00	6.000,00
	TOTALE Recuperi e rimborsi vari	88.215,92	419.920,06	412.844,23	228.810,73	83.061,01	13.700,00	69.361,01	242.510,73
F.E.3.08.04	Riscossioni IVA								
F.E.3.08.04.01	Riscossioni IVA - Amministrazione Centrale	104.179,13	120.836,73	96.321,67	96.321,67	29.878,55	27.521,66	2.356,89	123.843,33
F.E.3.08.04.02	Riscossioni IVA - Dipartimenti e strutture assimilate	0,00	9.993,34	9.160,01	9.160,01	0,00	0,00	0,00	9.160,01
	TOTALE Riscossioni IVA	104.179,13	130.830,07	105.481,68	105.481,68	29.878,55	27.521,66	2.356,89	133.003,34
	TOTALE POSTE CORRETTIVE E COMPENSATIVE DI SPESE CORRENTI	203.237,05	561.592,13	523.956,85	339.923,35	112.939,56	41.221,66	71.717,90	381.145,01
F.E.3.09	ENTRATE NON CLASSIFICABILI IN ALTRE VOCI								
F.E.3.09.01	Entrate diverse ed eventuali								



ENTRATE

Chiave	CAPITOLO Denominazione	PREVISIONI*		GESTIONE DI COMPETENZA		GESTIONE RESIDUI			GESTIONE CASSA
		1 Previsioni iniziali	2 Previsioni assestate	3 Accertamenti	4 Reversali emesse	5 Residui attivi assestati	6 Reversali in conto residui	7 Residui finali (= 5-6)	8 Totale Reversali (= 4+6)
F.E.3.09.01.01	Entrate diverse ed eventuali	20.109,67	20.357,27	1.681,18	1.129,24	10.890,69	7.643,69	3.247,00	8.772,93
	TOTALE Entrate diverse ed eventuali	20.109,67	20.357,27	1.681,18	1.129,24	10.890,69	7.643,69	3.247,00	8.772,93
F.E.3.09.02	Entrate finalizzate derivanti da attività convenzionate								
F.E.3.09.02.01	Contratti, Convenzioni, Accordi di programma	0,00	0,00	0,00	0,00	1.275.000,00	428.231,66	846.768,34	428.231,66
	TOTALE Entrate finalizzate derivanti da attività convenzionate	0,00	0,00	0,00	0,00	1.275.000,00	428.231,66	846.768,34	428.231,66
	TOTALE ENTRATE NON CLASSIFICABILI IN ALTRE VOCI	20.109,67	20.357,27	1.681,18	1.129,24	1.285.890,69	435.875,35	850.015,34	437.004,59
	TOTALE ENTRATE DIVERSE	971.874,07	1.676.773,01	1.509.529,60	1.277.947,34	1.556.635,00	619.117,41	937.517,59	1.897.064,75
F.E.4	ENTRATE PER ALIENAZIONE BENI PATRIMONIALI E RISCOSSIONE DI CREDITI								
F.E.4.10	ALIENAZIONE DI IMMOBILI E DIRITTI REALI								
F.E.4.10.01	Alienazione di immobili e diritti reali								
F.E.4.10.01.01	Alienazione di immobili e diritti reali	0,00	0,00	0,00	0,00	0,00	0,00	0,00	0,00
	TOTALE Alienazione di immobili e diritti reali	0,00	0,00	0,00	0,00	0,00	0,00	0,00	0,00
	TOTALE ALIENAZIONE DI IMMOBILI E DIRITTI REALI	0,00	0,00	0,00	0,00	0,00	0,00	0,00	0,00
F.E.4.11	ALIENAZIONE DI BENI MOBILI								
F.E.4.11.01	Alienazione di immobilizzazioni tecniche								
F.E.4.11.01.01	Alienazione di immobilizzazioni tecniche	0,00	0,00	0,00	0,00	0,00	0,00	0,00	0,00
F.E.4.11.01.02	Cessione di materiale fuori uso	0,00	0,00	0,00	0,00	0,00	0,00	0,00	0,00
	TOTALE Alienazione di immobilizzazioni tecniche	0,00	0,00	0,00	0,00	0,00	0,00	0,00	0,00
F.E.4.11.02	Alienazione di beni immateriali								
F.E.4.11.02.01	Alienazione di beni immateriali	0,00	0,00	0,00	0,00	0,00	0,00	0,00	0,00

guc- 

ENTRATE

Chiave	CAPITOLO	PREVISIONI*		GESTIONE DI COMPETENZA		GESTIONE RESIDUI			GESTIONE CASSA
		1	2	3	4	5	6	7	8
	Denominazione	Previsioni iniziali	Previsioni assestate	Accertamenti	Reversali emesse	Residui attivi assestati	Reversali in conto residui	Residui finali (= 5-6)	Totale Reversali (= 4+6)
	TOTALE Alienazione di beni immateriali	0,00	0,00	0,00	0,00	0,00	0,00	0,00	0,00
	TOTALE ALIENAZIONE DI BENI MOBILI	0,00	0,00	0,00	0,00	0,00	0,00	0,00	0,00
F.E.4.12	REALIZZO DI VALORI MOBILIARI								
F.E.4.12.01	Realizzo di valori mobiliari								
F.E.4.12.01.01	Realizzo di valori mobiliari	0,00	0,00	0,00	0,00	0,00	0,00	0,00	0,00
	TOTALE Realizzo di valori mobiliari	0,00	0,00	0,00	0,00	0,00	0,00	0,00	0,00
	TOTALE REALIZZO DI VALORI MOBILIARI	0,00	0,00	0,00	0,00	0,00	0,00	0,00	0,00
F.E.4.13	RISCOSSIONE DI CREDITI E PRELIEVI DA CONTI BANCARI								
F.E.4.13.01	Riscossione di crediti diversi								
F.E.4.13.01.01	Riscossione di crediti diversi	0,00	0,00	0,00	0,00	0,00	0,00	0,00	0,00
	TOTALE Riscossione di crediti diversi	0,00	0,00	0,00	0,00	0,00	0,00	0,00	0,00
F.E.4.13.02	Prelievi da conti bancari di deposito								
F.E.4.13.02.01	Prelievi da conti bancari di deposito	0,00	0,00	0,00	0,00	0,00	0,00	0,00	0,00
	TOTALE Prelievi da conti bancari di deposito	0,00	0,00	0,00	0,00	0,00	0,00	0,00	0,00
	TOTALE RISCOSSIONE DI CREDITI E PRELIEVI DA CONTI BANCARI	0,00	0,00	0,00	0,00	0,00	0,00	0,00	0,00
	TOTALE ENTRATE PER ALIENAZIONE BENI PATRIMONIALI E RISCOSSIONE DI CREDITI	0,00	0,00	0,00	0,00	0,00	0,00	0,00	0,00
F.E.5	ENTRATE DA TRASFERIMENTI IN C/CAPITALE								
F.E.5.14	TRASFERIMENTI DALLO STATO								
F.E.5.14.01	Fondo MIUR edilizia generale, dipartimentale e residenziale								
F.E.5.14.01.01	Fondo MIUR edilizia generale e dipartimentale	2.582.000,00	2.582.000,00	2.582.000,00	0,00	4.139.387,23	3.341.442,84	797.944,39	3.341.442,84


ENTRATE

Chiave	CAPITOLO Denominazione	PREVISIONI*		GESTIONE DI COMPETENZA		GESTIONE RESIDUI			GESTIONE CASSA
		1 Previsioni iniziali	2 Previsioni assestate	3 Accertamenti	4 Reversali emesse	5 Residui attivi assestati	6 Reversali in conto residui	7 Residui finali (= 5-6)	8 Totale Reversali (= 4+6)
	TOTALE Fondo MIUR edilizia generale, dipartimentale e residenziale	2.582.000,00	2.582.000,00	2.582.000,00	0,00	4.139.387,23	3.341.442,84	797.944,39	3.341.442,84
F.E.5.14.02	Fondo MIUR edilizia sportiva e impianti								
F.E.5.14.02.01	Fondo MIUR edilizia sportiva e impianti	0,00	0,00	0,00	0,00	0,00	0,00	0,00	0,00
	TOTALE Fondo MIUR edilizia sportiva e impianti	0,00	0,00	0,00	0,00	0,00	0,00	0,00	0,00
F.E.5.14.03	Contributi MIUR ricerca scientifica								
F.E.5.14.03.01	Contributi MIUR ricerca scientifica - P.R.I.N.	150.000,00	524.032,00	374.032,00	374.032,00	0,00	0,00	0,00	374.032,00
F.E.5.14.03.02	Contributi MIUR ricerca di base - F.I.R.B e F.I.S.R.	150.000,00	298.631,00	295.809,00	295.809,00	861.864,36	277.596,06	584.268,30	573.405,06
F.E.5.14.03.03	Altri contributi MIUR per la ricerca (P.O.N. e altro)	300.000,00	409.625,00	292.837,64	254.237,64	0,00	0,00	0,00	254.237,64
	TOTALE Contributi MIUR ricerca scientifica	600.000,00	1.232.288,00	962.678,64	924.078,64	861.864,36	277.596,06	584.268,30	1.201.674,70
F.E.5.14.04	Finanziamenti c/capitale per la programmazione e lo sviluppo sistema universitario								
F.E.5.14.04.01	Fondi Programmazione triennale sistema universitario	0,00	0,00	0,00	0,00	0,00	0,00	0,00	0,00
	TOTALE Finanziamenti c/capitale per la programmazione e lo sviluppo sistema universitario	0,00	0,00	0,00	0,00	0,00	0,00	0,00	0,00
F.E.5.14.05	Contributi per la ricerca da altri Ministeri								
F.E.5.14.05.01	Contributi per la ricerca da altri Ministeri	0,00	24.998,19	24.998,19	24.998,19	693.000,00	260.248,44	432.751,56	285.246,63
F.E.5.14.05.02	Quota 5 per mille per la Ricerca	60.000,00	60.000,00	41.190,03	41.190,03	50.756,52	50.756,52	0,00	91.946,55
	TOTALE Contributi per la ricerca da altri Ministeri	60.000,00	84.998,19	66.188,22	66.188,22	743.756,52	311.004,96	432.751,56	377.193,18
F.E.5.14.06	Finanziamento grandi attrezzature scientifiche								
F.E.5.14.06.01	Finanziamento grandi attrezzature scientifiche	0,00	0,00	0,00	0,00	0,00	0,00	0,00	0,00
	TOTALE Finanziamento grandi attrezzature scientifiche	0,00	0,00	0,00	0,00	0,00	0,00	0,00	0,00

5/11/10
AR

ENTRATE

Chiave	CAPITOLO Denominazione	PREVISIONI*		GESTIONE DI COMPETENZA		GESTIONE RESIDUI			GESTIONE CASSA
		1 Previsioni iniziali	2 Previsioni assestate	3 Accertamenti	4 Reversali emesse	5 Residui attivi assestati	6 Reversali in conto residui	7 Residui finali (= 5-6)	8 Totale Reversali (= 4+6)
F.E.5.14.07	Finanziamenti CIPE								
F.E.5.14.07.01	Finanziamenti CIPE	0,00	0,00	0,00	0,00	0,00	0,00	0,00	0,00
	TOTALE Finanziamenti CIPE	0,00	0,00	0,00	0,00	0,00	0,00	0,00	0,00
F.E.5.14.08	Contributi per altre spese in c/capitale								
F.E.5.14.08.01	Contributi per altre spese in c/capitale	0,00	0,00	0,00	0,00	0,00	0,00	0,00	0,00
	TOTALE Contributi per altre spese in c/capitale	0,00	0,00	0,00	0,00	0,00	0,00	0,00	0,00
F.E.5.14.09	Contributi F.S.E., F.E.S.R. e F.d.R. - P.O.N.								
F.E.5.14.09.01	Contributi FSE per progetti speciali	23.275,00	23.275,00	0,00	0,00	0,00	0,00	0,00	0,00
F.E.5.14.09.02	P.O.N. per l'edilizia universitaria	0,00	0,00	0,00	0,00	0,00	0,00	0,00	0,00
	TOTALE Contributi F.S.E., F.E.S.R. e F.d.R. - P.O.N.	23.275,00	23.275,00	0,00	0,00	0,00	0,00	0,00	0,00
	TOTALE TRASFERIMENTI DALLO STATO	3.265.275,00	3.922.561,19	3.610.866,86	990.266,86	5.745.008,11	3.930.043,86	1.814.964,25	4.920.310,72
F.E.5.15	TRASFERIMENTI DA REGIONI, PROVINCE E COMUNI								
F.E.5.15.01	Finanziamenti in c/capitale da Regioni								
F.E.5.15.01.01	Finanziamenti in c/capitale da Regioni	3.414.490,27	3.482.048,00	165.870,23	165.870,23	4.296.911,81	1.544.734,17	2.752.177,64	1.710.604,40
	TOTALE Finanziamenti in c/capitale da Regioni	3.414.490,27	3.482.048,00	165.870,23	165.870,23	4.296.911,81	1.544.734,17	2.752.177,64	1.710.604,40
F.E.5.15.02	Finanziamenti in c/capitale da Province e Comuni								
F.E.5.15.02.01	Finanziamenti in c/capitale da Province	0,00	0,00	0,00	0,00	0,00	0,00	0,00	0,00
F.E.5.15.02.02	Finanziamenti in c/capitale da Comuni	0,00	0,00	0,00	0,00	0,00	0,00	0,00	0,00
	TOTALE Finanziamenti in c/capitale da Province e Comuni	0,00	0,00	0,00	0,00	0,00	0,00	0,00	0,00
	TOTALE TRASFERIMENTI DA REGIONI, PROVINCE E COMUNI	3.414.490,27	3.482.048,00	165.870,23	165.870,23	4.296.911,81	1.544.734,17	2.752.177,64	1.710.604,40

gle


ENTRATE

Chiave	CAPITOLO Denominazione	PREVISIONI*		GESTIONE DI COMPETENZA		GESTIONE RESIDUI			GESTIONE CASSA
		1 Previsioni iniziali	2 Previsioni assestate	3 Accertamenti	4 Reversali emesse	5 Residui attivi assestati	6 Reversali in conto residui	7 Residui finali (= 5-6)	8 Totale Reversali (= 4+6)
F.E.5.16	TRASFERIMENTI IN C/CAPITALE DA ALTRI SOGGETTI								
F.E.5.16.01	Finanziamenti CNR per studi e ricerche								
F.E.5.16.01.01	Finanziamenti CNR per studi e ricerche	0,00	0,00	0,00	0,00	0,00	0,00	0,00	0,00
	TOTALE Finanziamenti CNR per studi e ricerche	0,00	0,00	0,00	0,00	0,00	0,00	0,00	0,00
F.E.5.16.02	Trasferimenti in c/capitale da Enti diversi e soggetti privati								
F.E.5.16.02.01	Contributi ricerca scientifica da enti diversi	70.892,98	151.910,29	151.910,29	151.910,29	0,00	0,00	0,00	151.910,29
F.E.5.16.02.02	Contributi ricerca scientifica da soggetti privati	10.353,42	21.202,05	21.202,05	21.202,05	0,00	0,00	0,00	21.202,05
F.E.5.16.02.03	Trasferimenti c/capitale da enti diversi	0,00	40.000,00	40.000,00	40.000,00	0,00	0,00	0,00	40.000,00
F.E.5.16.02.04	Trasferimenti c/capitale da soggetti privati	0,00	14.000,00	14.000,00	14.000,00	0,00	0,00	0,00	14.000,00
	TOTALE Trasferimenti in c/capitale da Enti diversi e soggetti privati	81.246,40	227.112,34	227.112,34	227.112,34	0,00	0,00	0,00	227.112,34
F.E.5.16.03	Quote finanziamento progetti interesse nazionale da altre Università								
F.E.5.16.03.01	Quote finanziamento progetti interesse nazionale da altre Università	0,00	0,00	0,00	0,00	0,00	0,00	0,00	0,00
	TOTALE Quote finanziamento progetti interesse nazionale da altre Università	0,00	0,00	0,00	0,00	0,00	0,00	0,00	0,00
F.E.5.16.04	Contributi U.E. per ricerca scientifica								
F.E.5.16.04.01	Contributi U.E. per ricerca scientifica	40.426,51	93.688,85	65.361,30	65.361,30	25.440,00	16.960,00	8.480,00	82.321,30
	TOTALE Contributi U.E. per ricerca scientifica	40.426,51	93.688,85	65.361,30	65.361,30	25.440,00	16.960,00	8.480,00	82.321,30
	TOTALE TRASFERIMENTI IN C/CAPITALE DA ALTRI SOGGETTI	121.672,91	320.801,19	292.473,64	292.473,64	25.440,00	16.960,00	8.480,00	309.433,64
F.E.5.17	TRASFERIMENTI IN C/CAPITALE INTRATENEEO								
F.E.5.17.01	Trasferimenti diversi interni in c/capitale								
F.E.5.17.01.01	Trasferimenti diversi in c/capitale da strutture decentrate	0,00	59.649,72	0,00	0,00	0,00	0,00	0,00	0,00

ENTRATE

Chiave	CAPITOLO Denominazione	PREVISIONI*		GESTIONE DI COMPETENZA		GESTIONE RESIDUI			GESTIONE CASSA
		1 Previsioni iniziali	2 Previsioni assestate	3 Accertamenti	4 Reversali emesse	5 Residui attivi assestati	6 Reversali in conto residui	7 Residui finali (= 5-6)	8 Totale Reversali (= 4+6)
	TOTALE Trasferimenti diversi interni in c/capitale	0,00	59.649,72	0,00	0,00	0,00	0,00	0,00	0,00
F.E.5.17.02	Contributi ricerca scientifica da U.E.								
F.E.5.17.02.01	Contributi ricerca scientifica da U.E.	0,00	21.995,93	0,00	0,00	0,00	0,00	0,00	0,00
	TOTALE Contributi ricerca scientifica da U.E.	0,00	21.995,93	0,00	0,00	0,00	0,00	0,00	0,00
F.E.5.17.03	Fondi ricerca scientifica								
F.E.5.17.03.01	Fondi ricerca scientifica (PRIN ex 40%)	0,00	383.935,81	468,81	468,81	0,00	0,00	0,00	468,81
F.E.5.17.03.02	Fondi ricerca scientifica (FAR ex 60%)	183.000,90	450.000,00	0,00	0,00	0,00	0,00	0,00	0,00
F.E.5.17.03.03	Fondi ricerca scientifica (FIRB)	193.638,00	457.246,00	0,00	0,00	0,00	0,00	0,00	0,00
F.E.5.17.03.04	Altri fondi ricerca scientifica (PON e altri)	297.727,77	807.484,70	0,00	0,00	0,00	0,00	0,00	0,00
	TOTALE Fondi ricerca scientifica	674.366,67	2.098.666,51	468,81	468,81	0,00	0,00	0,00	468,81
F.E.5.17.04	Fondi ricerca scientifica da altri Ministeri								
F.E.5.17.04.01	Fondi ricerca scientifica da altri Ministeri	0,00	551.582,97	0,00	0,00	0,00	0,00	0,00	0,00
	TOTALE Fondi ricerca scientifica da altri Ministeri	0,00	551.582,97	0,00	0,00	0,00	0,00	0,00	0,00
F.E.5.17.05	Risorse programmazione e sviluppo sistema universitario								
F.E.5.17.05.01	Risorse diverse programmazione triennale sistema universitario	0,00	0,00	0,00	0,00	0,00	0,00	0,00	0,00
	TOTALE Risorse programmazione e sviluppo sistema universitario	0,00	0,00	0,00	0,00	0,00	0,00	0,00	0,00
F.E.5.17.06	Finanziamento per grandi attrezzature (fondi MIUR)								
F.E.5.17.06.01	Finanziamento per grandi attrezzature (fondi MIUR)	0,00	0,00	0,00	0,00	0,00	0,00	0,00	0,00
	TOTALE Finanziamento per grandi attrezzature (fondi MIUR)	0,00	0,00	0,00	0,00	0,00	0,00	0,00	0,00
F.E.5.17.07	Contributo per materiale bibliografico								

ENTRATE

Chiave	CAPITOLO Denominazione	PREVISIONI*		GESTIONE DI COMPETENZA		GESTIONE RESIDUI			GESTIONE CASSA
		1 Previsioni Iniziali	2 Previsioni assestate	3 Accertamenti	4 Reversali emesse	5 Residui attivi assestati	6 Reversali in conto residui	7 Residui finali (= 5-6)	8 Totale Reversali (= 4+6)
F.E.5.17.07.01	Contributo per materiale bibliografico	137.278,13	160.208,81	0,00	0,00	0,00	0,00	0,00	0,00
	TOTALE Contributo per materiale bibliografico	137.278,13	160.208,81	0,00	0,00	0,00	0,00	0,00	0,00
F.E.5.17.08	Contributo attrezzature didattiche e scientifiche								
F.E.5.17.08.01	Assegnazione attrezzature didattiche e scientifiche alle Facoltà	26.118,56	55.000,00	0,00	0,00	0,00	0,00	0,00	0,00
F.E.5.17.08.02	Assegnazione attrezzature didattiche e scientifiche al Dipartimento	24.144,55	55.000,00	0,00	0,00	0,00	0,00	0,00	0,00
	TOTALE Contributo attrezzature didattiche e scientifiche	50.263,11	110.000,00	0,00	0,00	0,00	0,00	0,00	0,00
F.E.5.17.09	Finanziamenti CNR per studi e ricerche								
F.E.5.17.09.01	Contributi CNR per studi e ricerche	0,00	0,00	0,00	0,00	0,00	0,00	0,00	0,00
	TOTALE Finanziamenti CNR per studi e ricerche	0,00	0,00	0,00	0,00	0,00	0,00	0,00	0,00
F.E.5.17.10	Contributi in c/capitale di altri Enti pubblici e privati								
F.E.5.17.10.01	Contributi in c/capitale di altri Enti pubblici	0,00	0,00	0,00	0,00	0,00	0,00	0,00	0,00
F.E.5.17.10.02	Contributi in c/capitale di altri Enti privati	0,00	0,00	0,00	0,00	0,00	0,00	0,00	0,00
	TOTALE Contributi in c/capitale di altri Enti pubblici e privati	0,00	0,00	0,00	0,00	0,00	0,00	0,00	0,00
F.E.5.17.11	Contributi in c/capitale di altri Enti pubblici e privati								
F.E.5.17.11.01	Contributi in c/capitale di altri Enti pubblici	1.019.098,13	1.249.098,13	0,00	0,00	0,00	0,00	0,00	0,00
F.E.5.17.11.02	Contributi in c/capitale di altri Enti privati	516.844,77	566.844,77	125.205,88	125.205,88	0,00	0,00	0,00	125.205,88
	TOTALE Contributi in c/capitale di altri Enti pubblici e privati	1.535.942,90	1.815.942,90	125.205,88	125.205,88	0,00	0,00	0,00	125.205,88
	TOTALE TRASFERIMENTI IN C/CAPITALE INTRATENEVO	2.397.850,81	4.818.046,84	125.674,69	125.674,69	0,00	0,00	0,00	125.674,69
	TOTALE ENTRATE DA TRASFERIMENTI IN C/CAPITALE	9.199.288,99	12.543.457,22	4.194.885,42	1.574.285,42	10.067.359,92	5.491.738,03	4.575.621,89	7.066.023,45

guc AO

ENTRATE

Chiave	CAPITOLO Denominazione	PREVISIONI*		GESTIONE DI COMPETENZA		GESTIONE RESIDUI			GESTIONE CASSA
		1 Previsioni iniziali	2 Previsioni assestate	3 Accertamenti	4 Reversali emesse	5 Residui attivi assestati	6 Reversali in conto residui	7 Residui finali (= 5-6)	8 Totale Reversali (= 4+6)
F.E.6	ENTRATE DA ACCENSIONE DI MUTUI								
F.E.6.18	ACCENSIONE DI MUTUI								
F.E.6.18.01	Mutui per edilizia generale								
F.E.6.18.01.01	Mutui per edilizia generale	0,00	0,00	0,00	0,00	0,00	0,00	0,00	0,00
	TOTALE Mutui per edilizia generale	0,00	0,00	0,00	0,00	0,00	0,00	0,00	0,00
F.E.6.18.02	Mutui per edilizia sportiva								
F.E.6.18.02.01	Mutui per edilizia sportiva	0,00	0,00	0,00	0,00	0,00	0,00	0,00	0,00
	TOTALE Mutui per edilizia sportiva	0,00	0,00	0,00	0,00	0,00	0,00	0,00	0,00
F.E.6.18.03	Anticipazioni di cassa								
F.E.6.18.03.01	Anticipazioni di cassa	0,00	0,00	0,00	0,00	0,00	0,00	0,00	0,00
	TOTALE Anticipazioni di cassa	0,00	0,00	0,00	0,00	0,00	0,00	0,00	0,00
F.E.6.18.04	Emissione di prestiti obbligazionari								
F.E.6.18.04.01	Emissione di prestiti obbligazionari	0,00	0,00	0,00	0,00	0,00	0,00	0,00	0,00
	TOTALE Emissione di prestiti obbligazionari	0,00	0,00	0,00	0,00	0,00	0,00	0,00	0,00
	TOTALE ACCENSIONE DI MUTUI	0,00	0,00	0,00	0,00	0,00	0,00	0,00	0,00
	TOTALE ENTRATE DA ACCENSIONE DI MUTUI	0,00	0,00	0,00	0,00	0,00	0,00	0,00	0,00
F.E.7	PARTITE DI GIRO								
F.E.7.19	ENTRATE AVENTI NATURA DI PARTITE DI GIRO								
F.E.7.19.01	Ritenute erariali								
F.E.7.19.01.01	Ritenute erariali	6.548.000,00	6.856.885,24	4.582.602,98	4.582.602,98	0,00	0,00	0,00	4.582.602,98
	TOTALE Ritenute erariali	6.548.000,00	6.856.885,24	4.582.602,98	4.582.602,98	0,00	0,00	0,00	4.582.602,98

ENTRATE

Chiave	CAPITOLO Denominazione	PREVISIONI*		GESTIONE DI COMPETENZA		GESTIONE RESIDUI			GESTIONE CASSA
		1 Previsioni iniziali	2 Previsioni assestate	3 Accertamenti	4 Reversali emesse	5 Residui attivi assestati	6 Reversali in conto residui	7 Residui finali (= 5-6)	8 Totale Reversali (= 4+6)
F.E.7.19.02	Ritenute previdenziali ed assistenziali								
F.E.7.19.02.01	Ritenute previdenziali ed assistenziali	10.217.000,00	10.500.172,03	6.501.614,40	6.304.321,69	0,00	0,00	0,00	6.304.321,69
F.E.7.19.02.02	Ritenute INAIL	26.400,00	31.600,00	8.909,53	776,44	0,00	0,00	0,00	776,44
	TOTALE Ritenute previdenziali ed assistenziali	10.243.400,00	10.531.772,03	6.510.523,93	6.305.098,13	0,00	0,00	0,00	6.305.098,13
F.E.7.19.03	IRAP								
F.E.7.19.03.01	IRAP	2.178.000,00	2.256.579,27	1.336.434,47	1.303.337,39	0,00	0,00	0,00	1.303.337,39
	TOTALE IRAP	2.178.000,00	2.256.579,27	1.336.434,47	1.303.337,39	0,00	0,00	0,00	1.303.337,39
F.E.7.19.04	Ritenute extra erariali								
F.E.7.19.04.01	Ritenute extra erariali	225.856,00	225.856,00	209.904,48	207.158,39	5.402,29	3.167,56	2.234,73	210.325,95
	TOTALE Ritenute extra erariali	225.856,00	225.856,00	209.904,48	207.158,39	5.402,29	3.167,56	2.234,73	210.325,95
F.E.7.19.05	Depositi cauzionali								
F.E.7.19.05.01	Depositi cauzionali	15.000,00	15.000,00	200,00	200,00	0,00	0,00	0,00	200,00
	TOTALE Depositi cauzionali	15.000,00	15.000,00	200,00	200,00	0,00	0,00	0,00	200,00
F.E.7.19.06	Fondo economale e minute spese								
F.E.7.19.06.01	Fondo economale e minute spese	15.493,02	15.493,02	13.428,11	13.428,11	0,00	0,00	0,00	13.428,11
	TOTALE Fondo economale e minute spese	15.493,02	15.493,02	13.428,11	13.428,11	0,00	0,00	0,00	13.428,11
F.E.7.19.07	Anticipazioni varie								
F.E.7.19.07.01	Anticipazioni varie	2.064.000,00	2.065.870,00	95.943,68	72.836,18	0,00	428.231,66	-428.231,66	501.067,84
	TOTALE Anticipazioni varie	2.064.000,00	2.065.870,00	95.943,68	72.836,18	0,00	428.231,66	-428.231,66	501.067,84
F.E.7.19.08	Imposta di bollo assolto in modo virtuale								
F.E.7.19.08.01	Imposta di bollo assolto in modo virtuale	150.000,00	150.000,00	111.638,32	16.096,62	3.084,82	3.084,82	0,00	19.181,44

ENTRATE

Chiave	CAPITOLO Denominazione	PREVISIONI*		GESTIONE DI COMPETENZA		GESTIONE RESIDUI			GESTIONE CASSA
		1 Previsioni iniziali	2 Previsioni assestate	3 Accertamenti	4 Reversali emesse	5 Residui attivi assestati	6 Reversali in conto residui	7 Residui finali (= 5-6)	8 Totale Reversali (= 4+6)
	TOTALE Imposta di bollo assolto in modo virtuale	150.000,00	150.000,00	111.638,32	16.096,62	3.084,82	3.084,82	0,00	19.181,44
F.E.7.19.09	Partite di giro varie								
F.E.7.19.09.01	Partite di giro varie	8.115.000,00	8.680.995,00	3.369.522,30	2.963.969,30	114.288,00	0,00	114.288,00	2.963.969,30
	TOTALE Partite di giro varie	8.115.000,00	8.680.995,00	3.369.522,30	2.963.969,30	114.288,00	0,00	114.288,00	2.963.969,30
	TOTALE ENTRATE AVENTI NATURA DI PARTITE DI GIRO	29.554.749,02	30.798.450,56	16.230.198,27	15.464.727,10	122.775,11	434.484,04	-311.708,93	15.899.211,14
	TOTALE PARTITE DI GIRO	29.554.749,02	30.798.450,56	16.230.198,27	15.464.727,10	122.775,11	434.484,04	-311.708,93	15.899.211,14
	TOTALE GENERALE ENTRATE	83.541.874,49	97.512.991,12	49.021.341,45	38.944.917,86	27.241.974,90	18.890.022,02	8.351.952,88	57.834.939,88
RIEPILOGO DEI TITOLI									
	TOTALE ENTRATE CONTRIBUTIVE	4.373.461,99	4.729.688,04	4.718.228,66	2.765.266,08	46.689,84	46.689,84	0,00	2.811.955,92
	TOTALE ENTRATE DA TRASFERIMENTI CORRENTI	22.397.696,85	26.555.100,39	22.368.499,50	17.862.691,92	15.448.515,03	12.297.992,70	3.150.522,33	30.160.684,62
	TOTALE ENTRATE DIVERSE	971.874,07	1.676.773,01	1.509.529,60	1.277.947,34	1.556.635,00	619.117,41	937.517,59	1.897.064,75
	TOTALE ENTRATE PER ALIENAZIONE BENI PATRIMONIALI E RISCOSSIONE DI CREDITI	0,00	0,00	0,00	0,00	0,00	0,00	0,00	0,00
	TOTALE ENTRATE DA TRASFERIMENTI IN C/CAPITALE	9.199.288,99	12.543.457,22	4.194.885,42	1.574.285,42	10.067.359,92	5.491.738,03	4.575.621,89	7.066.023,45
	TOTALE ENTRATE DA ACCENSIONE DI MUTUI	0,00	0,00	0,00	0,00	0,00	0,00	0,00	0,00
	TOTALE PARTITE DI GIRO	29.554.749,02	30.798.450,56	16.230.198,27	15.464.727,10	122.775,11	434.484,04	-311.708,93	15.899.211,14
	TOTALE ENTRATE	66.497.070,92	76.303.469,22	49.021.341,45	38.944.917,86	27.241.974,90	18.890.022,02	8.351.952,88	57.834.939,88
	Avanzo di Amministrazione	17.044.803,57	21.209.521,90	0,00	0,00	0,00	0,00	0,00	0,00

File *de*

ENTRATE

	CAPITOLO	PREVISIONI*		GESTIONE DI COMPETENZA		GESTIONE RESIDUI			GESTIONE CASSA
		1	2	3	4	5	6	7	8
Chiave	Denominazione	Previsioni iniziali	Previsioni assestate	Accertamenti	Reversali emesse	Residui attivi assestati	Reversali in conto residui	Residui finali (= 5-6)	Totale Reversali (= 4+6)

su AE

SPESE

Chiave	CAPITOLO Denominazione	PREVISIONI*		GESTIONE DI COMPETENZA		GESTIONE RESIDUI			GESTIONE CASSA
		1 Previsioni Iniziali	2 Previsioni assestate	3 Impegni	4 Mandati emessi	5 Residui passivi assestati	6 Mandati in conto residui	7 Residui finali (= 5-6)	8 Totale Mandati (= 4+6)
F.S	SPESE								
F.S.0	Disavanzo								
F.S.0.00	Disavanzo di Amministrazione	0,00	0,00	0,00	0,00	0,00	0,00	0,00	0,00
	TOTALE Disavanzo	0,00	0,00	0,00	0,00	0,00	0,00	0,00	0,00
F.S.1	SPESE CORRENTI								
F.S.1.01	SPESE PER IL FUNZIONAMENTO DEGLI ORGANI UNIVERSITARI								
F.S.1.01.01	Gettoni di presenza e indennità espletamento funzioni e attività istituzionali di governo e coordin.								
F.S.1.01.01.01	Gettoni di presenza	59.418,08	59.418,08	12.384,58	3.828,60	12.330,70	11.423,52	907,18	15.252,12
F.S.1.01.01.02	Indennità di missione e rimborso spese	55.120,70	57.886,56	38.021,33	37.543,93	1.017,86	953,65	64,21	38.497,58
F.S.1.01.01.03	Indennità Ufficiali Roganti	0,00	0,00	0,00	0,00	0,00	0,00	0,00	0,00
	TOTALE Gettoni di presenza e indennità espletamento funzioni e attività istituzionali di governo e c	114.538,78	117.304,64	50.405,91	41.372,53	13.348,56	12.377,17	971,39	53.749,70
F.S.1.01.02	Compensi e rimborsi spese Collegio dei Revisori								
F.S.1.01.02.01	Compensi Collegio dei Revisori	35.853,33	37.161,26	37.160,56	32.000,00	0,00	0,00	0,00	32.000,00
F.S.1.01.02.02	Rimborso spese Collegio dei Revisori	2.000,00	2.000,00	1.944,52	1.944,52	172,68	172,68	0,00	2.117,20
	TOTALE Compensi e rimborsi spese Collegio dei Revisori	37.853,33	39.161,26	39.105,08	33.944,52	172,68	172,68	0,00	34.117,20
F.S.1.01.03	Compensi e rimborsi spese Nucleo di valutazione								
F.S.1.01.03.01	Compensi Nucleo di valutazione	51.359,33	51.359,33	50.530,89	44.437,47	25.626,12	22.306,60	3.319,52	66.744,07
F.S.1.01.03.02	Rimborso spese Nucleo di valutazione	1.500,00	1.843,44	1.084,48	541,28	235,04	235,04	0,00	776,32
	TOTALE Compensi e rimborsi spese Nucleo di valutazione	52.859,33	53.202,77	51.615,37	44.978,75	25.861,16	22.541,64	3.319,52	67.520,39
F.S.1.01.04	Indennità di carica ed oneri connessi								
F.S.1.01.04.01	Indennità di carica Rettore	0,00	0,00	0,00	0,00	0,00	0,00	0,00	0,00

re- AE

SPESE

Chiave	CAPITOLO	PREVISIONI*		GESTIONE DI COMPETENZA		GESTIONE RESIDUI			GESTIONE CASSA
		1	2	3	4	5	6	7	8
Chiave	Denominazione	Previsioni iniziali	Previsioni assestate	Impegni	Mandati emessi	Residui passivi assestati	Mandati in conto residui	Residui finali (= 5-6)	Totale Mandati (= 4+6)
F.S.1.01.04.02	Indennità di carica Prorettori	0,00	0,00	0,00	0,00	0,00	0,00	0,00	0,00
F.S.1.01.04.03	Indennità di carica Presidi di Facoltà	0,00	0,00	0,00	0,00	0,00	0,00	0,00	0,00
F.S.1.01.04.04	Indennità di carica e oneri connessi	245.865,12	250.365,12	204.160,90	152.960,93	59.165,85	59.165,85	0,00	212.126,78
	TOTALE Indennità di carica ed oneri connessi	245.865,12	250.365,12	204.160,90	152.960,93	59.165,85	59.165,85	0,00	212.126,78
F.S.1.01.05	Fondi di funzionamento								
F.S.1.01.05.01	Fondo di funzionamento attività Garante degli Studenti	2.000,00	2.000,00	0,00	0,00	0,00	0,00	0,00	0,00
F.S.1.01.05.02	Fondo di funzionamento Comitato per le Pari Opportunità	1.000,00	1.000,00	0,00	0,00	462,31	0,00	462,31	0,00
	TOTALE Fondi di funzionamento	3.000,00	3.000,00	0,00	0,00	462,31	0,00	462,31	0,00
F.S.1.01.06	Spese elettorali								
F.S.1.01.06.01	Spese elettorali commissioni di valutazione comparativa	6.000,00	11.141,46	6.921,67	5.216,04	1.275,37	961,08	314,29	6.177,12
F.S.1.01.06.02	Spese elezione organi universitari e studenteschi	6.264,58	6.264,58	4.590,16	3.864,16	0,00	0,00	0,00	3.864,16
F.S.1.01.06.03	Spese elezione R.S.U.	500,00	500,00	0,00	0,00	0,00	0,00	0,00	0,00
	TOTALE Spese elettorali	12.764,58	17.906,04	11.511,83	9.080,20	1.275,37	961,08	314,29	10.041,28
	TOTALE SPESE PER IL FUNZIONAMENTO DEGLI ORGANI UNIVERSITARI	466.881,14	480.939,83	356.799,09	282.336,93	100.285,93	95.218,42	5.067,51	377.555,35
F.S.1.02	SPESE PER ATTIVITA' ISTITUZIONALI								
F.S.1.02.01	Borse e premi di studio finanziati da enti pubblici e privati								
F.S.1.02.01.01	Borse e premi di studio finanziati da enti pubblici	0,00	0,00	0,00	0,00	0,00	0,00	0,00	0,00
F.S.1.02.01.02	Borse e premi di studio finanziati da enti privati	0,00	0,00	0,00	0,00	5.000,00	0,00	5.000,00	0,00
	TOTALE Borse e premi di studio finanziati da enti pubblici e privati	0,00	0,00	0,00	0,00	5.000,00	0,00	5.000,00	0,00
F.S.1.02.02	Borse di studio, premi di studio ed altri premi per gli studenti								
F.S.1.02.02.01	Borse di studio, premi di studio ed altri premi per gli studenti	42.000,00	57.342,00	52.702,00	1.360,00	108.128,24	7.668,45	100.459,79	9.028,45
F.S.1.02.02.02	Borse di studio a studenti stranieri	25.173,24	25.173,24	24.516,07	4.153,24	22.802,71	18.159,71	4.643,00	22.312,95

Spec. AO

SPESE

Chiave	CAPITOLO Denominazione	PREVISIONI*		GESTIONE DI COMPETENZA		GESTIONE RESIDUI			GESTIONE CASSA
		1 Previsioni iniziali	2 Previsioni assestate	3 Impegni	4 Mandati emessi	5 Residui passivi assestati	6 Mandati in conto residui	7 Residui finali (= 5-6)	8 Totale Mandati (= 4+6)
F.S.1.02.02.03	Borse di studio a studenti idonei A.DI.S.U.	25.823,00	25.823,00	25.823,00	25.823,00	0,00	0,00	0,00	25.823,00
	TOTALE Borse di studio, premi di studio ed altri premi per gli studenti	92.996,24	108.338,24	103.041,07	31.336,24	130.930,95	25.828,16	105.102,79	57.164,40
F.S.1.02.03	Interventi per il diritto allo studio								
F.S.1.02.03.01	Collaborazioni studenti - Part-time 150 ore	160.000,00	160.000,00	160.000,00	0,00	249.541,27	203.917,48	45.623,79	203.917,48
	TOTALE Interventi per il diritto allo studio	160.000,00	160.000,00	160.000,00	0,00	249.541,27	203.917,48	45.623,79	203.917,48
F.S.1.02.04	Programmazione triennale sistema universitario								
F.S.1.02.04.01	Fondi Programmazione triennale sistema universitario	0,00	0,00	0,00	0,00	0,00	0,00	0,00	0,00
	TOTALE Programmazione triennale sistema universitario	0,00	0,00	0,00	0,00	0,00	0,00	0,00	0,00
F.S.1.02.05	Cooperazione internazionale e mobilità studenti								
F.S.1.02.05.01	Mobilità studenti - borse di studio Agenzia Erasmus	105.500,00	105.684,00	66.960,00	0,00	72.662,00	72.662,00	0,00	72.662,00
F.S.1.02.05.02	Mobilità docenti - flussi Agenzia Erasmus	27.000,00	27.000,00	20.700,00	900,00	10.784,39	10.784,39	0,00	11.684,39
F.S.1.02.05.03	Mobilità studenti - borse di studio contributo di Ateneo	62.500,00	62.316,00	62.000,00	0,00	34.566,00	34.566,00	0,00	34.566,00
F.S.1.02.05.04	Mobilità docenti - flussi contributo di Ateneo	24.000,00	24.000,00	23.800,00	266,98	1.792,67	1.792,67	0,00	2.059,65
F.S.1.02.05.05	OM e ECTS - Fondi Agenzia Erasmus	20.000,00	20.000,00	8.022,00	0,00	17.796,79	7.532,41	10.264,38	7.532,41
F.S.1.02.05.06	Attività di promozione e ECTS - Fondi Ateneo	15.000,00	15.000,00	15.000,00	0,00	2.256,00	0,00	2.256,00	0,00
F.S.1.02.05.07	Accordi di cooperazione e scambi internazionali	15.000,00	15.000,00	1.200,00	1.105,99	90.000,00	0,00	90.000,00	1.105,99
F.S.1.02.05.08	Programma Leonardo	174.556,84	180.425,75	124.894,90	124.894,90	612,75	0,00	612,75	124.894,90
	TOTALE Cooperazione internazionale e mobilità studenti	443.556,84	449.425,75	322.576,90	127.167,87	230.470,60	127.337,47	103.133,13	254.505,34
F.S.1.02.06	Iniziative ed attività ricreative, culturali e sociali gestite dagli studenti								
F.S.1.02.06.01	Iniziative ed attività ricreative, culturali e sociali gestite dagli studenti	30.000,00	90.714,34	0,00	0,00	12.075,86	12.075,86	0,00	12.075,86

Scuola

SPESE

Chiave	CAPITOLO Denominazione	PREVISIONI*		GESTIONE DI COMPETENZA		GESTIONE RESIDUI			GESTIONE CASSA
		1 Previsioni iniziali	2 Previsioni assestate	3 Impegni	4 Mandati emessi	5 Residui passivi assestati	6 Mandati in conto residui	7 Residui finali (= 5-6)	8 Totale Mandati (= 4+6)
	TOTALE Iniziative ed attività ricreative, culturali e sociali gestite dagli studenti	30.000,00	90.714,34	0,00	0,00	12.075,86	12.075,86	0,00	12.075,86
F.S.1.02.07	Attività ricreative, culturali e sociali del personale universitario								
F.S.1.02.07.01	Attività ricreative, culturali e sociali del personale universitario	30.000,00	40.203,24	23.271,92	14.371,84	9.259,00	9.259,00	0,00	23.630,84
	TOTALE Attività ricreative, culturali e sociali del personale universitario	30.000,00	40.203,24	23.271,92	14.371,84	9.259,00	9.259,00	0,00	23.630,84
F.S.1.02.08	Quote associative								
F.S.1.02.08.01	Quote associative	40.502,00	51.002,00	28.451,00	22.100,00	14.851,00	6.351,00	8.500,00	28.451,00
	TOTALE Quote associative	40.502,00	51.002,00	28.451,00	22.100,00	14.851,00	6.351,00	8.500,00	28.451,00
F.S.1.02.09	Interventi per il sostegno della disabilità								
F.S.1.02.09.01	Tutela soggetti diversamente abili - cofinanziamento MIUR	18.000,00	18.000,00	9.000,00	0,00	78.843,69	22.001,25	56.842,44	22.001,25
F.S.1.02.09.02	Tutela soggetti diversamente abili - fondi di Ateneo	12.000,00	15.000,00	3.000,00	0,00	0,00	0,00	0,00	0,00
	TOTALE Interventi per il sostegno della disabilità	30.000,00	33.000,00	12.000,00	0,00	78.843,69	22.001,25	56.842,44	22.001,25
F.S.1.02.10	Centro Linguistico di Ateneo - C.L.A.U.S.								
F.S.1.02.10.01	Centro Linguistico di Ateneo - C.L.A.U.S.	15.000,00	21.150,00	14.019,92	7.325,62	10.149,70	9.597,70	552,00	16.923,32
	TOTALE Centro Linguistico di Ateneo - C.L.A.U.S.	15.000,00	21.150,00	14.019,92	7.325,62	10.149,70	9.597,70	552,00	16.923,32
F.S.1.02.11	Borse di studio dottorato di ricerca, post laurea, post dottorato e perfezionamento all'estero								
F.S.1.02.11.01	Borse di studio dottorato di ricerca, post laurea, post dottorato e perfezionamento all'estero	1.395.795,19	2.111.441,84	1.489.624,22	767.420,93	481.207,64	162.750,14	318.457,50	930.171,07
	TOTALE Borse di studio dottorato di ricerca, post laurea, post dottorato e perfezionamento all'ester	1.395.795,19	2.111.441,84	1.489.624,22	767.420,93	481.207,64	162.750,14	318.457,50	930.171,07

SPESE

Chiave	CAPITOLO Denominazione	PREVISIONI*		GESTIONE DI COMPETENZA		GESTIONE RESIDUI			GESTIONE CASSA
		1 Previsloni iniziali	2 Previsloni assestate	3 Impegni	4 Mandati emessi	5 Residui passivi assestati	6 Mandati in conto residui	7 Residui finali (= 5-6)	8 Totale Mandati (= 4+6)
F.S.1.02.12	Borse di studio dottorato di ricerca, post dottorato e post laurea cofinanziate dal F.S.E. (P.O.N.)								
F.S.1.02.12.01	Borse di studio dottorato di ricerca, post dottorato e post laurea cofinanziate dal F.S.E. (P.O.N.)	30.997,89	30.997,89	161,55	161,55	0,00	0,00	0,00	161,55
	TOTALE Borse di studio dottorato di ricerca, post dottorato e post laurea cofinanziate dal F.S.E. (P	30.997,89	30.997,89	161,55	161,55	0,00	0,00	0,00	161,55
F.S.1.02.13	Spese funzionamento Facoltà								
F.S.1.02.13.01	Spese funzionamento Facoltà - utenze	48.650,33	48.650,33	9.436,76	9.436,76	0,00	0,00	0,00	9.436,76
F.S.1.02.13.02	Spese funzionamento Facoltà - rappresentanza	1.064,70	1.064,70	0,00	0,00	0,00	0,00	0,00	0,00
F.S.1.02.13.03	Spese funzionamento Facoltà - materiale di consumo	50.133,18	55.353,12	27.189,11	23.855,50	0,00	0,00	0,00	23.855,50
F.S.1.02.13.04	Spese funzionamento Facoltà - manutenzione	42.275,57	45.684,33	31.495,51	23.139,14	0,00	0,00	0,00	23.139,14
F.S.1.02.13.05	Spese funzionamento Facoltà - laboratori	74.341,23	94.401,14	55.178,80	49.106,80	0,00	0,00	0,00	49.106,80
F.S.1.02.13.06	Spese funzionamento Facoltà - altre spese	178.070,79	2.122.270,82	1.107.967,58	767.046,06	0,00	0,00	0,00	767.046,06
F.S.1.02.13.07	Spese funzionamento Facoltà - attività post-laurea	19.231,32	20.081,32	210,00	210,00	0,00	0,00	0,00	210,00
	TOTALE Spese funzionamento Facoltà	413.767,12	2.387.505,76	1.231.477,76	872.794,26	0,00	0,00	0,00	872.794,26
F.S.1.02.14	Fondo per le attività di orientamento								
F.S.1.02.14.01	Fondo per le attività di orientamento	50.000,00	100.000,00	17.993,38	3.085,61	7.946,00	6.846,00	1.100,00	9.931,61
	TOTALE Fondo per le attività di orientamento	50.000,00	100.000,00	17.993,38	3.085,61	7.946,00	6.846,00	1.100,00	9.931,61
	TOTALE SPESE PER ATTIVITA' ISTITUZIONALI	2.732.615,28	5.583.779,06	3.402.617,72	1.845.763,92	1.230.275,71	585.964,06	644.311,65	2.431.727,98
F.S.1.03	RISORSE UMANE								
F.S.1.03.01	Retribuzione al personale docente e ricercatore a tempo indeterminato ed oneri connessi								
F.S.1.03.01.01	Stipendi personale docente e ricercatore a tempo indeterminato ed oneri connessi	14.331.313,90	14.341.313,90	13.351.354,41	13.349.281,64	464.599,34	250.382,96	214.216,38	13.599.664,60
F.S.1.03.01.02	Arretrati al personale docente e ricercatore a tempo indeterminato ed oneri connessi	133.506,30	133.506,30	25.132,53	25.132,53	0,00	0,00	0,00	25.132,53

SPESE

Chiave	CAPITOLO Denominazione	PREVISIONI*		GESTIONE DI COMPETENZA		GESTIONE RESIDUI			GESTIONE CASSA
		1 Previsioni iniziali	2 Previsioni assestate	3 Impegni	4 Mandati emessi	5 Residui passivi assestati	6 Mandati in conto residui	7 Residui finali (= 5-6)	8 Totale Mandati (= 4+6)
	TOTALE Retribuzione al personale docente e ricercatore a tempo indeterminato ed oneri connessi	14.464.820,20	14.474.820,20	13.376.486,94	13.374.414,17	464.599,34	250.382,96	214.216,38	13.624.797,13
F.S.1.03.02	Retribuzioni al personale tecnico, amministrativo e dirigente a tempo indeterminato e oneri connessi								
F.S.1.03.02.01	Stipendi dirigenti a tempo indeterminato ed oneri connessi	57.279,90	57.279,90	0,00	0,00	0,00	0,00	0,00	0,00
F.S.1.03.02.02	Stipendi personale T.A. a tempo indeterminato ed oneri connessi	5.262.523,03	5.303.619,19	5.130.412,62	5.130.412,62	151.290,93	151.290,93	0,00	5.281.703,55
F.S.1.03.02.03	Stipendi collaboratori ed esperti linguistici a tempo indeterminato ed oneri connessi	25.894,82	25.894,82	25.309,33	25.309,33	0,00	0,00	0,00	25.309,33
F.S.1.03.02.04	Arretrati ai dirigenti, al pers. T.A. e ai collab.ed esp. linguistici a tempo ind. ed oneri connessi	0,00	9.740,30	9.739,90	9.739,90	0,00	0,00	0,00	9.739,90
	TOTALE Retribuzioni al personale tecnico, amministrativo e dirigente a tempo indeterminato e oneri c	5.345.697,75	5.396.534,21	5.165.461,85	5.165.461,85	151.290,93	151.290,93	0,00	5.316.752,78
F.S.1.03.03	Retribuzioni al personale tecnico, amministrativo e dirigente a tempo determinato ed oneri connessi								
F.S.1.03.03.01	Compensi Direttore amministrativo ed oneri connessi	158.095,80	157.062,60	152.928,85	152.928,85	0,00	0,00	0,00	152.928,85
F.S.1.03.03.02	Compensi dirigenti a tempo determinato ed oneri connessi	0,00	0,00	0,00	0,00	0,00	0,00	0,00	0,00
F.S.1.03.03.03	Stipendi personale tecnico-amm.vo a tempo determinato ed oneri connessi	295.289,15	545.854,12	203.346,12	203.346,12	28.902,25	28.902,25	0,00	232.248,37
F.S.1.03.03.04	Stipendi personale comandato ed oneri connessi	0,00	21.130,52	10.532,65	0,00	0,00	0,00	0,00	0,00
F.S.1.03.03.05	Stipendi collaboratori ed esperti linguistici a tempo determinato ed oneri connessi	0,00	0,00	0,00	0,00	0,00	0,00	0,00	0,00
F.S.1.03.03.06	Arretrati al pers.T.A., Dir.Amm., dirigenti, pers. Comandato, collab. ling. a tempo det. e oneri connessi	0,00	14.223,91	14.223,84	14.223,84	0,00	0,00	0,00	14.223,84
	TOTALE Retribuzioni al personale tecnico, amministrativo e dirigente a tempo determinato ed oneri co	453.384,95	738.271,15	381.031,46	370.498,81	28.902,25	28.902,25	0,00	399.401,06
F.S.1.03.04	Personale docente e ricercatori - Supplenze e contratti e oneri connessi								
F.S.1.03.04.01	Supplenze e contratti al personale docente e ricercatori-Budget Facoltà di Economia e oneri connessi	0,00	232.989,87	0,00	0,00	335.448,54	23.015,28	312.433,26	23.015,28

Handwritten signatures and initials.

SPESE

Chiave	CAPITOLO Denominazione	PREVISIONI*		GESTIONE DI COMPETENZA		GESTIONE RESIDUI			GESTIONE CASSA
		1 Previsioni iniziali	2 Previsioni assestate	3 Impegni	4 Mandati emessi	5 Residui passivi assestati	6 Mandati in conto residui	7 Residui finali (= 5-6)	8 Totale Mandati (= 4+6)
F.S.1.03.04.02	Supplenze e contratti al personale docente e ricercatori- Budget Facoltà di S.E.A. e oneri connessi	0,00	185.600,23	0,00	0,00	230.903,24	2.934,24	227.969,00	2.934,24
F.S.1.03.04.03	Supplenze e contratti al personale docente e ricercatori-Budget Facoltà Ingegneria e oneri connessi	0,00	237.461,58	0,00	0,00	351.798,62	11.669,68	340.128,94	11.669,68
F.S.1.03.04.04	Supplenze e contratti pers. docente e ricercatori-Budget Facoltà Scienze MM.FF.NN. e oneri connessi	0,00	243.948,32	0,00	0,00	329.676,71	34.646,95	295.029,76	34.646,95
F.S.1.03.04.05	Personale docente - Incarichi di docenza SICS)	0,00	0,00	0,00	0,00	4.113,20	3.780,00	333,20	3.780,00
F.S.1.03.04.06	Supplenze e contratti al personale docente e ricercatori - Budget annuale	900.000,00	0,00	0,00	0,00	0,00	0,00	0,00	0,00
	TOTALE Personale docente e ricercatori - Supplenze e contratti e oneri connessi	900.000,00	900.000,00	0,00	0,00	1.251.940,31	76.046,15	1.175.894,16	76.046,15
F.S.1.03.05	Retribuzioni altro personale ed oneri connessi								
F.S.1.03.05.01	Lavoratori socialmente utili	0,00	0,00	0,00	0,00	0,00	0,00	0,00	0,00
F.S.1.03.05.02	Personale con contratto di somministrazione di lavoro temporaneo	370.000,00	0,00	0,00	0,00	0,00	0,00	0,00	0,00
F.S.1.03.05.03	Personale con contratto di formazione e lavoro	0,00	0,00	0,00	0,00	0,00	0,00	0,00	0,00
F.S.1.03.05.04	CO.CO.CO. e CO.CO.PRO.	0,00	0,00	0,00	0,00	0,00	0,00	0,00	0,00
	TOTALE Retribuzioni altro personale ed oneri connessi	370.000,00	0,00	0,00	0,00	0,00	0,00	0,00	0,00
F.S.1.03.06	Fondo per la retribuzione di posizione e di risultato Categoria EP ed oneri connessi								
F.S.1.03.06.01	Fondo per la retribuzione di posizione e di risultato Categoria EP ed oneri connessi	53.288,76	54.147,30	53.580,73	37.559,98	3.774,86	3.774,86	0,00	41.334,84
	TOTALE Fondo per la retribuzione di posizione e di risultato Categoria EP ed oneri connessi	53.288,76	54.147,30	53.580,73	37.559,98	3.774,86	3.774,86	0,00	41.334,84
F.S.1.03.07	Fondo per la retribuzione di posizione e di risultato personale dirigente ed oneri connessi								
F.S.1.03.07.01	Fondo per la retribuzione di posizione e di risultato personale dirigente ed oneri connessi	73.278,70	90.551,43	3.070,45	2.504,62	24.028,35	11.239,54	12.788,81	13.744,16
F.S.1.03.07.02	Retribuzione di risultato Direttore Amministrativo ed oneri connessi	29.395,88	29.395,88	29.395,88	0,00	29.395,88	29.395,88	0,00	29.395,88

Handwritten signatures and initials.

SPESE

Chiave	CAPITOLO Denominazione	PREVISIONI*		GESTIONE DI COMPETENZA		GESTIONE RESIDUI			GESTIONE CASSA
		1 Previsioni Iniziati	2 Previsioni assestate	3 Impegni	4 Mandati emessi	5 Residui passivi assestati	6 Mandati in conto residui	7 Residui finali (= 5-6)	8 Totale Mandati (= 4+6)
	TOTALE Fondo per la retribuzione di posizione e di risultato personale dirigente ed oneri connessi	102.674,58	119.947,31	32.466,33	2.504,62	53.424,23	40.635,42	12.788,81	43.140,04
F.S.1.03.08	Fondo progressioni econ.e produt.collettiva e individuale Categorie B,C,D e oneri connessi								
F.S.1.03.08.01	Fondo progressioni econ.e produt.collettiva e individuale Categorie B,C,D e oneri connessi	483.852,11	476.790,81	467.998,55	363.844,49	84.147,40	84.147,40	0,00	447.991,89
F.S.1.03.08.02	Trattamento accessorio al PTA a t.d. con oneri su progetti gestiti dai Dipartimenti o strutt.assim.	14.888,94	31.099,81	8.495,98	8.495,98	1.044,74	1.044,74	0,00	9.540,72
	TOTALE Fondo progressioni econ.e produt.collettiva e individuale Categorie B,C,D e oneri connessi	498.741,05	507.890,62	476.494,53	372.340,47	85.192,14	85.192,14	0,00	457.532,61
F.S.1.03.09	Compenso per lavoro straordinario personale T.A. Cat. B, C e D ed oneri connessi								
F.S.1.03.09.01	Compenso per lavoro straordinario personale T.A. Cat. B, C e D ed oneri connessi	53.079,00	53.079,00	53.079,00	31.218,01	26.709,71	19.448,18	7.261,53	50.666,19
F.S.1.03.09.02	Arretrati su straordinario personale Categorie B, C, D ed oneri connessi	0,00	0,00	0,00	0,00	0,00	0,00	0,00	0,00
	TOTALE Compenso per lavoro straordinario personale T.A. Cat. B, C e D ed oneri connessi	53.079,00	53.079,00	53.079,00	31.218,01	26.709,71	19.448,18	7.261,53	50.666,19
F.S.1.03.10	Indennità di missione e rimborso spese del personale								
F.S.1.03.10.01	Indennità di missione e rimborso spese del personale	48.035,57	74.448,74	64.021,61	52.097,24	942,02	942,02	0,00	53.039,26
	TOTALE indennità di missione e rimborso spese del personale	48.035,57	74.448,74	64.021,61	52.097,24	942,02	942,02	0,00	53.039,26
F.S.1.03.11	Rimborso spese e compensi commissioni concorso e commissioni varie ed oneri connessi								
F.S.1.03.11.01	Commissioni procedure valutazione comparativa	30.000,00	30.000,00	16.394,52	13.518,26	0,00	0,00	0,00	13.518,26
F.S.1.03.11.02	Commissioni concorsi amministrativi	50.000,00	50.000,00	8.099,43	7.157,45	0,00	0,00	0,00	7.157,45
F.S.1.03.11.03	Commissioni esami di stato, dottorati di ricerca e SICSI	50.000,00	69.183,44	53.573,99	34.054,31	9.732,95	7.426,55	2.306,40	41.480,86
	TOTALE Rimborso spese e compensi commissioni concorso e commissioni varie ed oneri connessi	130.000,00	149.183,44	78.067,94	54.730,02	9.732,95	7.426,55	2.306,40	62.156,57

Handwritten signatures and initials.

SPESE

Chiave	CAPITOLO Denominazione	PREVISIONI*		GESTIONE DI COMPETENZA		GESTIONE RESIDUI			GESTIONE CASSA
		1 Previsioni iniziali	2 Previsioni assestate	3 Impegni	4 Mandati emessi	5 Residui passivi assestati	6 Mandati in conto residui	7 Residui finiti (= 5-6)	8 Totale Mandati (= 4+6)
F.S.1.03.12	Gettoni di presenza per commissioni gare ed oneri connessi								
F.S.1.03.12.01	Gettoni di presenza commissioni espletamento gare	6.000,00	11.000,00	526,50	325,56	2.729,88	531,68	2.198,20	857,24
	TOTALE Gettoni di presenza per commissioni gare ed oneri connessi	6.000,00	11.000,00	526,50	325,56	2.729,88	531,68	2.198,20	857,24
F.S.1.03.13	Assegni di ricerca								
F.S.1.03.13.01	Assegni di ricerca	428.567,92	657.514,75	325.250,19	269.632,47	23.332,80	16.992,12	6.340,68	286.624,59
	TOTALE Assegni di ricerca	428.567,92	657.514,75	325.250,19	269.632,47	23.332,80	16.992,12	6.340,68	286.624,59
F.S.1.03.14	Equo indennizzo e TFR personale docente e non docente								
F.S.1.03.14.01	Equo indennizzo e TFR personale docente e non docente	0,00	0,00	0,00	0,00	0,00	0,00	0,00	0,00
	TOTALE Equo indennizzo e TFR personale docente e non docente	0,00	0,00	0,00	0,00	0,00	0,00	0,00	0,00
F.S.1.03.15	Fondo comune di Ateneo ed oneri connessi								
F.S.1.03.15.01	Fondo comune di Ateneo ed oneri connessi	142.060,00	142.060,78	45.140,07	0,00	179.945,00	179.944,27	0,73	179.944,27
	TOTALE Fondo comune di Ateneo ed oneri connessi	142.060,00	142.060,78	45.140,07	0,00	179.945,00	179.944,27	0,73	179.944,27
F.S.1.03.16	Incentivazione impegno didattico docenti ex art. 4 L. 370/99								
F.S.1.03.16.01	Fondo di incentivazione professori e ricercatori ex art. 4 L. 370/99	0,00	0,00	0,00	0,00	4.286,59	0,00	4.286,59	0,00
	TOTALE Incentivazione impegno didattico docenti ex art. 4 L. 370/99	0,00	0,00	0,00	0,00	4.286,59	0,00	4.286,59	0,00
F.S.1.03.17	Fondo per i rinnovi contrattuali								
F.S.1.03.17.01	Fondo per i rinnovi contrattuali	136.509,00	102.391,31	0,00	0,00	0,00	0,00	0,00	0,00
	TOTALE Fondo per i rinnovi contrattuali	136.509,00	102.391,31	0,00	0,00	0,00	0,00	0,00	0,00

guc *AO*

SPESE

Chiave	CAPITOLO Denominazione	PREVISIONI*		GESTIONE DI COMPETENZA		GESTIONE RESIDUI			GESTIONE CASSA
		1 Previsioni iniziali	2 Previsioni assestate	3 Impegni	4 Mandati emessi	5 Residui passivi assestati	6 Mandati in conto residui	7 Residui finali (= 5-6)	8 Totale Mandati (= 4+6)
F.S.1.03.18	Provvidenze a favore del personale								
F.S.1.03.18.01	Provvidenze a favore del personale	37.540,00	43.077,90	43.077,90	0,00	39.002,88	17.002,88	22.000,00	17.002,88
	TOTALE Provvidenze a favore del personale	37.540,00	43.077,90	43.077,90	0,00	39.002,88	17.002,88	22.000,00	17.002,88
F.S.1.03.19	Formazione e aggiornamento professionale del personale Tecnico-amministrativo e dirigente								
F.S.1.03.19.01	Formazione e aggiornamento professionale del personale Tecnico-amministrativo	61.888,16	61.888,16	10.000,00	0,00	66.296,46	55.319,17	10.977,29	55.319,17
F.S.1.03.19.02	Formazione e aggiornamento professionale del personale dirigente e del Direttore Amministrativo	20.000,00	20.000,00	150,00	150,00	3.096,00	3.096,00	0,00	3.246,00
	TOTALE Formazione e aggiornamento professionale del personale Tecnico-amministrativo e dirigente	81.888,16	81.888,16	10.150,00	150,00	69.392,46	58.415,17	10.977,29	58.565,17
F.S.1.03.20	Servizio mensa - buoni pasto								
F.S.1.03.20.01	Servizio mensa - buoni pasto	800.000,00	800.000,00	685.616,51	685.616,51	1.822,19	1.822,19	0,00	687.438,70
	TOTALE Servizio mensa - buoni pasto	800.000,00	800.000,00	685.616,51	685.616,51	1.822,19	1.822,19	0,00	687.438,70
F.S.1.03.21	Spese per accertamenti sanitari								
F.S.1.03.21.01	Spese per accertamenti sanitari	0,00	0,00	0,00	0,00	0,00	0,00	0,00	0,00
	TOTALE Spese per accertamenti sanitari	0,00	0,00	0,00	0,00	0,00	0,00	0,00	0,00
F.S.1.03.22	Stipendi ricercatori a tempo determinato ed oneri connessi								
F.S.1.03.22.01	Stipendi ricercatori a tempo determinato ed oneri connessi	0,00	118.409,39	0,00	0,00	0,00	0,00	0,00	0,00
F.S.1.03.22.02	Arretrati ai ricercatori a tempo determinato ed oneri connessi	0,00	0,00	0,00	0,00	0,00	0,00	0,00	0,00
	TOTALE Stipendi ricercatori a tempo determinato ed oneri connessi	0,00	118.409,39	0,00	0,00	0,00	0,00	0,00	0,00
	TOTALE RISORSE UMANE	24.052.286,94	24.424.664,26	20.790.451,56	20.416.549,71	2.397.020,54	938.749,77	1.458.270,77	21.355.299,48
F.S.1.04	SPESE PER L'ACQUISTO DI BENI E SERVIZI								

Handwritten signatures and initials.

SPESE

Chiave	CAPITOLO Denominazione	PREVISIONI*		GESTIONE DI COMPETENZA		GESTIONE RESIDUI			GESTIONE CASSA
		1 Previsioni iniziali	2 Previsioni assestate	3 Impegni	4 Mandati emessi	5 Residui passivi assestati	6 Mandati in conto residui	7 Residui finali (= 5-6)	8 Totale Mandati (= 4+6)
F.S.1.04.01	Acquisto libri, riviste, giornali, ecc.								
F.S.1.04.01.01	Acquisto libri, riviste, giornali, ecc.	12.775,96	34.007,69	31.098,66	31.098,66	0,00	0,00	0,00	31.098,66
	TOTALE Acquisto libri, riviste, giornali, ecc.	12.775,96	34.007,69	31.098,66	31.098,66	0,00	0,00	0,00	31.098,66
F.S.1.04.02	Cancelleria e stampati								
F.S.1.04.02.01	Cancelleria e stampati	107.285,17	108.585,17	45.540,00	31.290,59	25.923,83	8.944,79	16.979,04	40.235,38
	TOTALE Cancelleria e stampati	107.285,17	108.585,17	45.540,00	31.290,59	25.923,83	8.944,79	16.979,04	40.235,38
F.S.1.04.03	Rilegatura atti e documenti di Ateneo								
F.S.1.04.03.01	Rilegatura atti e documenti di Ateneo	7.000,00	7.000,00	1.128,96	1.128,96	5.000,00	0,00	5.000,00	1.128,96
	TOTALE Rilegatura atti e documenti di Ateneo	7.000,00	7.000,00	1.128,96	1.128,96	5.000,00	0,00	5.000,00	1.128,96
F.S.1.04.04	Notiziario, opuscoli e pubblicazioni scientifiche dell'Università								
F.S.1.04.04.01	Notiziario, opuscoli e pubblicazioni scientifiche dell'Università	70.890,25	72.408,70	55.634,49	39.716,11	6.000,00	0,00	6.000,00	39.716,11
	TOTALE Notiziario, opuscoli e pubblicazioni scientifiche dell'Università	70.890,25	72.406,70	55.634,49	39.716,11	6.000,00	0,00	6.000,00	39.716,11
F.S.1.04.05	Spese postali e telegrafiche								
F.S.1.04.05.01	Spese postali e telegrafiche	38.256,43	38.256,43	14.823,76	14.823,76	0,00	0,00	0,00	14.823,76
	TOTALE Spese postali e telegrafiche	38.256,43	38.256,43	14.823,76	14.823,76	0,00	0,00	0,00	14.823,76
F.S.1.04.06	Convenzioni e contratti per l'acquisizione di servizi								
F.S.1.04.06.01	Convenzioni per l'acquisizione di servizi	65.519,08	112.722,25	18.633,12	12.633,12	47.834,55	13.664,13	34.170,42	26.297,25
F.S.1.04.06.02	Contratti per l'acquisizione di servizi	154.468,00	163.905,68	159.513,68	145.905,68	15.500,00	0,00	15.500,00	145.905,68
	TOTALE Convenzioni e contratti per l'acquisizione di servizi	219.987,08	276.627,93	178.146,80	158.538,80	63.334,55	13.664,13	49.670,42	172.202,93

Free *do*

SPESE

Chiave	CAPITOLO Denominazione	PREVISIONI*		GESTIONE DI COMPETENZA		GESTIONE RESIDUI			GESTIONE CASSA
		1 Previsioni Iniziali	2 Previsioni assestate	3 Impegni	4 Mandati emessi	5 Residui passivi assestati	6 Mandati in conto residui	7 Residui finali (= 5-6)	8 Totale Mandati (= 4+6)
F.S.1.04.07	Consulenze tecniche, amm.ve, legali ed altri compensi professionali								
F.S.1.04.07.01	Consulenze tecniche, amm.ve, legali ed altri compensi professionali	141.000,00	177.008,00	61.639,10	33.503,90	68.830,02	49.084,27	19.745,75	82.588,17
F.S.1.04.07.02	Spese legali per difesa e rappresentanza in giudizio	45.000,00	80.991,65	73.340,60	55.893,70	52.864,00	5.600,00	47.264,00	61.493,70
	TOTALE Consulenze tecniche, amm.ve, legali ed altri compensi professionali	186.000,00	257.999,65	134.979,70	89.397,60	121.694,02	54.684,27	67.009,75	144.081,87
F.S.1.04.08	Spese di rappresentanza								
F.S.1.04.08.01	Spese di rappresentanza	8.714,23	8.714,23	2.677,67	2.677,67	870,00	870,00	0,00	3.547,67
	TOTALE Spese di rappresentanza	8.714,23	8.714,23	2.677,67	2.677,67	870,00	870,00	0,00	3.547,67
F.S.1.04.09	Spese di pubblicità								
F.S.1.04.09.01	Spese di pubblicità	11.309,56	11.309,56	11.160,24	8.130,24	1.400,00	1.400,00	0,00	9.530,24
	TOTALE Spese di pubblicità	11.309,56	11.309,56	11.160,24	8.130,24	1.400,00	1.400,00	0,00	9.530,24
F.S.1.04.10	Premi di assicurazione								
F.S.1.04.10.01	Premi di assicurazione	135.000,00	165.000,00	100.163,93	97.592,73	0,00	0,00	0,00	97.592,73
	TOTALE Premi di assicurazione	135.000,00	165.000,00	100.163,93	97.592,73	0,00	0,00	0,00	97.592,73
F.S.1.04.11	Trasporti e facchinaggio								
F.S.1.04.11.01	Trasporti e facchinaggio	28.766,79	29.900,46	4.157,58	1.740,00	4.526,64	4.526,64	0,00	6.266,64
	TOTALE Trasporti e facchinaggio	28.766,79	29.900,46	4.157,58	1.740,00	4.526,64	4.526,64	0,00	6.266,64
F.S.1.04.12	Spese diverse								
F.S.1.04.12.01	Spese diverse	13.961,50	21.955,35	14.173,95	8.173,95	0,00	0,00	0,00	8.173,95
F.S.1.04.12.02	Spese accessorie stipula contratti	8.000,00	8.000,00	2.553,36	2.553,36	0,00	0,00	0,00	2.553,36
	TOTALE Spese diverse	21.961,50	29.955,35	16.727,31	10.727,31	0,00	0,00	0,00	10.727,31
F.S.1.04.13	Libretti e tessere								

gru *AO*

SPESE

Chiave	CAPITOLO Denominazione	PREVISIONI*		GESTIONE DI COMPETENZA		GESTIONE RESIDUI			GESTIONE CASSA
		1 Previsioni iniziali	2 Previsioni assestate	3 Impegni	4 Mandati emessi	5 Residui passivi assestati	6 Mandati in conto residui	7 Residui finali (= 5-6)	8 Totale Mandati (= 4+6)
F.S.1.04.13.01	Libretti e tessere	5.000,00	5.000,00	3.492,00	2.100,00	1.192,80	1.192,80	0,00	3.292,80
	TOTALE Libretti e tessere	5.000,00	5.000,00	3.492,00	2.100,00	1.192,80	1.192,80	0,00	3.292,80
F.S.1.04.14	Diplomi e pergamene								
F.S.1.04.14.01	Diplomi e pergamene	18.000,00	18.000,00	4.860,00	4.860,00	2.400,00	2.400,00	0,00	7.260,00
	TOTALE Diplomi e pergamene	18.000,00	18.000,00	4.860,00	4.860,00	2.400,00	2.400,00	0,00	7.260,00
F.S.1.04.15	Manutenzione ed esercizio mezzi di trasporto								
F.S.1.04.15.01	Manutenzione ed esercizio mezzi di trasporto	23.200,00	23.200,00	15.275,42	10.100,85	1.371,59	1.371,59	0,00	11.472,44
	TOTALE Manutenzione ed esercizio mezzi di trasporto	23.200,00	23.200,00	15.275,42	10.100,85	1.371,59	1.371,59	0,00	11.472,44
F.S.1.04.16	Spese di vestiario								
F.S.1.04.16.01	Spese di vestiario	28.000,00	28.000,00	0,00	0,00	0,00	0,00	0,00	0,00
	TOTALE Spese di vestiario	28.000,00	28.000,00	0,00	0,00	0,00	0,00	0,00	0,00
F.S.1.04.17	Scambi culturali, conferenze, congressi, convegni e stampa atti								
F.S.1.04.17.01	Scambi culturali, conferenze, congressi, convegni e stampa atti	57.627,80	181.176,17	135.866,91	110.023,92	0,00	0,00	0,00	110.023,92
	TOTALE Scambi culturali, conferenze, congressi, convegni e stampa atti	57.627,80	181.176,17	135.866,91	110.023,92	0,00	0,00	0,00	110.023,92
F.S.1.04.18	Pubblicazioni ed inserzioni per gare e concorsi								
F.S.1.04.18.01	Pubblicazioni ed inserzioni per gare e concorsi	44.000,00	44.000,00	7.114,60	4.713,24	0,00	0,00	0,00	4.713,24
	TOTALE Pubblicazioni ed inserzioni per gare e concorsi	44.000,00	44.000,00	7.114,60	4.713,24	0,00	0,00	0,00	4.713,24
F.S.1.04.19	Licenze d'uso di servizi informatici e software								
F.S.1.04.19.01	Licenze d'uso di servizi informatici e software	121.073,40	217.898,96	67.688,75	44.842,67	23.203,20	20.563,20	2.640,00	65.405,87

gr *AO*

SPESE

Chiave	CAPITOLO Denominazione	PREVISIONI*		GESTIONE DI COMPETENZA		GESTIONE RESIDUI			GESTIONE CASSA
		1 Previsioni iniziali	2 Previsioni assestate	3 Impegni	4 Mandati emessi	5 Residui passivi assestati	6 Mandati in conto residui	7 Residui finali (= 5-6)	8 Totale Mandati (= 4+6)
	TOTALE Licenze d'uso di servizi informatici e software	121.073,40	217.898,96	67.688,75	44.842,67	23.203,20	20.563,20	2.640,00	65.405,87
F.S.1.04.20	Spese per funzionamento biblioteca								
F.S.1.04.20.01	Spese per funzionamento biblioteca	61.652,87	64.794,05	13.936,52	12.458,84	0,00	0,00	0,00	12.458,84
F.S.1.04.20.02	Decennale della Università degli studi del Sannio	0,00	0,00	0,00	0,00	0,00	0,00	0,00	0,00
	TOTALE Spese per funzionamento biblioteca	61.652,87	64.794,05	13.936,52	12.458,84	0,00	0,00	0,00	12.458,84
F.S.1.04.21	Spese funzionamento laboratori e/o centri del Dipartimento								
F.S.1.04.21.01	Spese funzionamento laboratori e/o centri del Dipartimento	6.979,61	6.979,61	3.030,00	2.028,00	0,00	0,00	0,00	2.028,00
	TOTALE Spese funzionamento laboratori e/o centri del Dipartimento	6.979,61	6.979,61	3.030,00	2.028,00	0,00	0,00	0,00	2.028,00
	TOTALE SPESE PER L'ACQUISTO DI BENI E SERVIZI	1.213.480,65	1.628.811,96	847.503,30	677.989,95	256.916,63	109.617,42	147.299,21	787.607,37
F.S.1.05	UTENZE E CANONI								
F.S.1.05.01	Locazione immobili e oneri connessi								
F.S.1.05.01.01	Locazione immobili e oneri connessi	217.008,00	217.008,00	191.506,86	191.506,86	1.549,38	0,00	1.549,38	191.506,86
	TOTALE Locazione immobili e oneri connessi	217.008,00	217.008,00	191.506,86	191.506,86	1.549,38	0,00	1.549,38	191.506,86
F.S.1.05.02	Locazione mezzi di trasporto								
F.S.1.05.02.01	Locazione mezzi di trasporto	0,00	0,00	0,00	0,00	0,00	0,00	0,00	0,00
	TOTALE Locazione mezzi di trasporto	0,00	0,00	0,00	0,00	0,00	0,00	0,00	0,00
F.S.1.05.03	Noileggio fotocopiatrici ed altre attrezzature di ufficio								
F.S.1.05.03.01	Noileggio fotocopiatrici ed altre attrezzature di ufficio	31.299,29	31.299,29	24.651,92	14.600,72	4.844,78	4.844,78	0,00	19.445,50
	TOTALE Noileggio fotocopiatrici ed altre attrezzature di ufficio	31.299,29	31.299,29	24.651,92	14.600,72	4.844,78	4.844,78	0,00	19.445,50
F.S.1.05.04	Spese telefoniche								

Sp - do

SPESE

Chiave	CAPITOLO Denominazione	PREVISIONI*		GESTIONE DI COMPETENZA		GESTIONE RESIDUI			GESTIONE CASSA
		1 Previsioni iniziali	2 Previsioni assestate	3 Impegni	4 Mandati emessi	5 Residui passivi assestati	6 Mandati in conto residui	7 Residui finali (= 5-6)	8 Totale Mandati (= 4+6)
F.S.1.05.04.01	Spese telefoniche	133.075,73	129.733,19	53.572,83	52.967,29	46.544,16	2.441,52	44.102,64	55.408,81
	TOTALE Spese telefoniche	133.075,73	129.733,19	53.572,83	52.967,29	46.544,16	2.441,52	44.102,64	55.408,81
F.S.1.05.05	Spese per l'energia elettrica								
F.S.1.05.05.01	Spese per l'energia elettrica	521.136,39	579.492,67	482.057,97	373.905,55	94.739,46	31.983,35	62.756,11	405.888,90
	TOTALE Spese per l'energia elettrica	521.136,39	579.492,67	482.057,97	373.905,55	94.739,46	31.983,35	62.756,11	405.888,90
F.S.1.05.06	Canoni acqua								
F.S.1.05.06.01	Canoni acqua	31.447,50	31.381,85	14.775,12	14.775,12	0,00	0,00	0,00	14.775,12
	TOTALE Canoni acqua	31.447,50	31.381,85	14.775,12	14.775,12	0,00	0,00	0,00	14.775,12
F.S.1.05.07	Gas e combustibile per riscaldamento								
F.S.1.05.07.01	Gas e combustibile per riscaldamento	182.660,37	208.678,42	99.064,13	99.064,13	0,00	0,00	0,00	99.064,13
	TOTALE Gas e combustibile per riscaldamento	182.660,37	208.678,42	99.064,13	99.064,13	0,00	0,00	0,00	99.064,13
	TOTALE UTENZE E CANONI	1.116.627,28	1.197.593,42	865.628,83	746.819,67	147.677,78	39.269,65	108.408,13	786.089,32
F.S.1.06	MANUTENZIONE E GESTIONE STRUTTURE E IMPIANTI								
F.S.1.06.01	Spese per pulizia locali ed aree esterne								
F.S.1.06.01.01	Spese per pulizia locali ed aree esterne	562.849,70	562.849,70	527.648,92	96.588,08	92.613,48	89.674,40	2.939,08	186.262,48
	TOTALE Spese per pulizia locali ed aree esterne	562.849,70	562.849,70	527.648,92	96.588,08	92.613,48	89.674,40	2.939,08	186.262,48
F.S.1.06.02	Spese vigilanza locali e impianti								
F.S.1.06.02.01	Spese vigilanza locali e impianti	83.000,00	83.000,00	77.543,04	51.695,36	6.646,31	6.646,31	0,00	58.341,67
	TOTALE Spese vigilanza locali e impianti	83.000,00	83.000,00	77.543,04	51.695,36	6.646,31	6.646,31	0,00	58.341,67
F.S.1.06.03	Manutenzione ordinaria Immobili e gestione impianti								

glen do

SPESE

Chiave	CAPITOLO Denominazione	PREVISIONI*		GESTIONE DI COMPETENZA		GESTIONE RESIDUI			GESTIONE CASSA
		1 Previsioni iniziali	2 Previsioni assestate	3 Impegni	4 Mandati emessi	5 Residui passivi assestati	6 Mandati in conto residui	7 Residui finali (= 5-6)	8 Totale Mandati (= 4+6)
F.S.1.06.03.01	Manutenzione ordinaria immobili e gestione impianti	164.385,26	512.440,22	124.485,05	92.101,46	161.052,21	96.030,06	65.022,15	188.131,52
	TOTALE Manutenzione ordinaria immobili e gestione impianti	164.385,26	512.440,22	124.485,05	92.101,46	161.052,21	96.030,06	65.022,15	188.131,52
F.S.1.06.04	Manutenzione attrezzature, macchine d'ufficio ed arredi								
F.S.1.06.04.01	Manutenzione attrezzature, macchine d'ufficio ed arredi	10.948,34	10.948,34	4.009,40	3.125,00	0,00	0,00	0,00	3.125,00
	TOTALE Manutenzione attrezzature, macchine d'ufficio ed arredi	10.948,34	10.948,34	4.009,40	3.125,00	0,00	0,00	0,00	3.125,00
F.S.1.06.05	Gestione e manutenzione impianti telematici e attrezzature informatiche								
F.S.1.06.05.01	Servizi di manutenzione	152.000,00	252.000,00	121.610,10	86.598,80	10.350,00	10.350,00	0,00	96.948,80
F.S.1.06.05.02	Servizi di assistenza	20.000,00	20.000,00	0,00	0,00	32.400,00	900,00	31.500,00	900,00
	TOTALE Gestione e manutenzione Impianti telematici e attrezzature informatiche	172.000,00	272.000,00	121.610,10	86.598,80	42.750,00	11.250,00	31.500,00	97.848,80
F.S.1.06.06	Interventi ordinari per la sicurezza								
F.S.1.06.06.01	Interventi ordinari per la sicurezza	100.000,00	100.000,00	55.355,72	12.845,95	10.266,66	8.766,66	1.500,00	21.612,61
	TOTALE Interventi ordinari per la sicurezza	100.000,00	100.000,00	55.355,72	12.845,95	10.266,66	8.766,66	1.500,00	21.612,61
	TOTALE MANUTENZIONE E GESTIONE STRUTTURE E IMPIANTI	1.093.183,30	1.541.238,26	910.652,23	342.954,65	313.328,66	212.367,43	100.961,23	555.322,08
F.S.1.07	TRASFERIMENTI CORRENTI INTRATENEO								
F.S.1.07.01	Dipartimenti - Spese di funzionamento dottorati di ricerca								
F.S.1.07.01.01	Dipartimenti - Spese di funzionamento dottorati di ricerca	51.646,00	51.646,00	51.646,00	0,00	0,00	0,00	0,00	0,00
	TOTALE Dipartimenti - Spese di funzionamento dottorati di ricerca	51.646,00	51.646,00	51.646,00	0,00	0,00	0,00	0,00	0,00
F.S.1.07.02	Dipartimenti - Assegni di ricerca								
F.S.1.07.02.01	Dipartimenti - Assegni di ricerca	150.000,00	150.000,00	150.000,00	0,00	0,00	0,00	0,00	0,00

gru *AR*

SPESE

Chiave	CAPITOLO Denominazione	PREVISIONI*		GESTIONE DI COMPETENZA		GESTIONE RESIDUI			GESTIONE CASSA
		1 Previsioni iniziali	2 Previsioni assestate	3 impegni	4 Mandati emessi	5 Residui passivi assestati	6 Mandati in conto residui	7 Residui finali (= 5-6)	8 Totale Mandati (= 4+6)
	TOTALE Dipartimenti - Assegni di ricerca	150.000,00	150.000,00	150.000,00	0,00	0,00	0,00	0,00	0,00
F.S.1.07.03	Centri di spesa, Facoltà, Dipartimenti, Centri Interdipartimentali - Fondi di funzionamento								
F.S.1.07.03.01	Spese di funzionamento Facoltà	22.500,00	22.500,00	22.500,00	0,00	0,00	0,00	0,00	0,00
F.S.1.07.03.02	Spese di funzionamento Dipartimenti	142.500,00	142.500,00	127.500,00	0,00	0,00	0,00	0,00	0,00
F.S.1.07.03.03	Assegnazioni ai Dipartimenti per il funzionamento delle Biblioteche	40.000,00	40.000,00	40.000,00	0,00	0,00	0,00	0,00	0,00
	TOTALE Centri di spesa, Facoltà, Dipartimenti, Centri Interdipartimentali - Fondi di funzionamento	205.000,00	205.000,00	190.000,00	0,00	0,00	0,00	0,00	0,00
F.S.1.07.04	Centri di Spesa, Facoltà, Dip.ti, Centri Interdip.- Ass. finalizzate alla didattica e servizi stud.								
F.S.1.07.04.01	Assegnazioni finalizzate alla didattica ed ai servizi per gli studenti (fondi per le Facoltà)	210.000,00	210.000,00	210.000,00	0,00	0,00	0,00	0,00	0,00
	TOTALE Centri di Spesa, Facoltà, Dip.ti, Centri Interdip.- Ass. finalizzate alla didattica e servizi	210.000,00	210.000,00	210.000,00	0,00	0,00	0,00	0,00	0,00
F.S.1.07.05	Centri di Spesa, Fac., Dip.ti, Centri Interdip. -Congressi, convegni, conferenze, scambi e iniz. cult								
F.S.1.07.05.01	Centri di Spesa, Fac., Dip.ti, Centri Interdip. -Congressi, convegni, conferenze, scambi e iniz. cult	20.000,00	20.000,00	20.000,00	0,00	0,00	0,00	0,00	0,00
	TOTALE Centri di Spesa, Fac., Dip.ti, Centri Interdip.-Congressi, convegni, conferenze, scambi e ini	20.000,00	20.000,00	20.000,00	0,00	0,00	0,00	0,00	0,00
F.S.1.07.06	Centri Spesa, Facoltà, Dipartimenti e Centri Interdip.- Trasn. finanziamenti F.S.E e F.d.R - P.O.N.								
F.S.1.07.06.01	Cofinanziamento FSE dottorati di ricerca	0,00	0,00	0,00	0,00	0,00	0,00	0,00	0,00
F.S.1.07.06.02	Cofinanziamento FSE assegni di ricerca	0,00	0,00	0,00	0,00	0,00	0,00	0,00	0,00
F.S.1.07.06.03	Finanziamenti PON Ricerca	0,00	14.035,63	0,00	14.035,63	0,00	0,00	0,00	14.035,63

SPESE

Chiave	CAPITOLO Denominazione	PREVISIONI*		GESTIONE DI COMPETENZA		GESTIONE RESIDUI			GESTIONE CASSA
		1 Previsioni Iniziali	2 Previsioni assestate	3 Impegni	4 Mandati emessi	5 Residui passivi assestati	6 Mandati in conto residui	7 Residui finali (= 5-6)	8 Totale Mandati (= 4+6)
	TOTALE Centri Spesa, Facoltà, Dipartimenti e Centri Interdip.- Trasf. finanziamenti F.S.E e F.d.R -	0,00	14.035,63	0,00	14.035,63	0,00	0,00	0,00	14.035,63
F.S.1.07.07	Centri Spesa, Facoltà, Dipartimenti e Centri Interdip.- Risorse programmaz. e sviluppo sistema univ.								
F.S.1.07.07.01	Internazionalizzazione dottorati di ricerca	0,00	0,00	0,00	0,00	0,00	0,00	0,00	0,00
F.S.1.07.07.02	Risorse diverse da programmazione sistema universitario	0,00	0,00	0,00	0,00	0,00	0,00	0,00	0,00
	TOTALE Centri Spesa, Facoltà, Dipartimenti e Centri Interdip.- Risorse programmaz. e sviluppo sistem	0,00	0,00	0,00	0,00	0,00	0,00	0,00	0,00
F.S.1.07.08	Centri di spesa, Facoltà, Dipartimenti e Centri interdip.li - altri trasferimenti correnti interni								
F.S.1.07.08.01	Contributi scuole di specializzazione	0,00	0,00	0,00	0,00	0,00	0,00	0,00	0,00
F.S.1.07.08.02	Altri contributi dal MIUR e da altri Ministeri	0,00	0,00	0,00	0,00	0,00	0,00	0,00	0,00
F.S.1.07.08.03	Contributi da Regioni, Province e Comuni	0,00	0,00	0,00	0,00	0,00	0,00	0,00	0,00
F.S.1.07.08.04	Contributi Enti pubblici per borse e premi di studio, assegni ricerca e posti aggiuntivi dott.ric.	0,00	0,00	0,00	0,00	0,00	0,00	0,00	0,00
F.S.1.07.08.05	Contributi Enti privati per borse e premi di studio, assegni ricerca e posti aggiuntivi dott.ricerca	0,00	0,00	0,00	0,00	0,00	0,00	0,00	0,00
F.S.1.07.08.06	Altri contributi da enti pubblici	0,00	0,00	0,00	0,00	0,00	0,00	0,00	0,00
F.S.1.07.08.07	Altri contributi da enti privati	0,00	0,00	0,00	0,00	0,00	0,00	0,00	0,00
	TOTALE Centri di spesa, Facoltà, Dipartimenti e Centri interdip.li - altri trasferimenti correnti in	0,00	0,00	0,00	0,00	0,00	0,00	0,00	0,00
F.S.1.07.09	Centri di spesa, Facoltà, Dipartimenti e Centri Interdipartimentali - Trasferimento fondi U.E.								
F.S.1.07.09.01	Centri di spesa, Facoltà, Dipartimenti e Centri Interdipartimentali - Trasferimento fondi U.E.	0,00	0,00	0,00	0,00	0,00	0,00	0,00	0,00
	TOTALE Centri di spesa, Facoltà, Dipartimenti e Centri Interdipartimentali - Trasferimento fondi U.E	0,00	0,00	0,00	0,00	0,00	0,00	0,00	0,00
F.S.1.07.10	Assegnazioni straordinarie finalizzate per spese specifiche								

Scuola

SPESE

Chiave	CAPITOLO Denominazione	PREVISIONI*		GESTIONE DI COMPETENZA		GESTIONE RESIDUI			GESTIONE CASSA
		1 Previsioni iniziali	2 Previsioni assestate	3 Impegni	4 Mandati emessi	5 Residui passivi assestati	6 Mandati in conto residui	7 Residui finali (= 5-6)	8 Totale Mandati (= 4+6)
F.S.1.07.10.01	Assegnazioni straordinarie finalizzate per spese specifiche	0,00	0,00	0,00	0,00	0,00	0,00	0,00	0,00
	TOTALE Assegnazioni straordinarie finalizzate per spese specifiche	0,00	0,00	0,00	0,00	0,00	0,00	0,00	0,00
F.S.1.07.11	Centri di spesa, Facoltà, Dipartimenti e Centri interdip.li-Incentivazione impegno didattico docenti								
F.S.1.07.11.01	Fondo di incentivazione MIUR professori e ricercatori ex art. 4 L. 370/99	0,00	0,00	0,00	0,00	0,00	0,00	0,00	0,00
F.S.1.07.11.02	Fondo di Ateneo per incentivazione professori e ricercatori	0,00	0,00	0,00	0,00	0,00	0,00	0,00	0,00
	TOTALE Centri di spesa, Facoltà, Dipartimenti e Centri interdip.li-Incentivazione impegno didattico	0,00	0,00	0,00	0,00	0,00	0,00	0,00	0,00
F.S.1.07.12	Rimborsi vari intrateneo								
F.S.1.07.12.01	Rimborsi vari intrateneo	0,00	57.320,00	0,00	0,00	0,00	0,00	0,00	0,00
F.S.1.07.12.02	Rimborsi IVA per pro-rata	70.000,00	240.000,00	0,00	0,00	0,00	0,00	0,00	0,00
F.S.1.07.12.03	Rimborso all'Amm.ne Centrale costo personale a T.D.	23.999,50	53.448,66	0,00	0,00	0,00	0,00	0,00	0,00
	TOTALE Rimborsi vari intrateneo	93.999,50	350.768,66	0,00	0,00	0,00	0,00	0,00	0,00
F.S.1.07.13	All'Amm.ne Centrale - quota 6% prestazioni c/terzi per Fondo comune di Ateneo								
F.S.1.07.13.01	All'Amm.ne Centrale - quota 6% prestazioni c/terzi per Fondo comune di Ateneo	65.753,11	40.075,81	0,00	0,00	0,00	0,00	0,00	0,00
	TOTALE All'Amm.ne Centrale - quota 6% prestazioni c/terzi per Fondo comune di Ateneo	65.753,11	40.075,81	0,00	0,00	0,00	0,00	0,00	0,00
F.S.1.07.14	All'Amministrazione Centrale e ad altre strutture decentrate - Trasferimenti interni diversi								
F.S.1.07.14.01	All'Amministrazione Centrale e ad altre strutture decentrate - Trasferimenti interni diversi	33.111,00	33.111,00	0,00	0,00	0,00	0,00	0,00	0,00
	TOTALE All'Amministrazione Centrale e ad altre strutture decentrate - Trasferimenti interni diversi	33.111,00	33.111,00	0,00	0,00	0,00	0,00	0,00	0,00

Re- fo

SPESE

Chiave	CAPITOLO Denominazione	PREVISIONI*		GESTIONE DI COMPETENZA		GESTIONE RESIDUI			GESTIONE CASSA
		1 Previsioni Iniziali	2 Previsioni assestate	3 Impegni	4 Mandati emessi	5 Residui passivi assestati	6 Mandati in conto residui	7 Residui finali (= 5-6)	8 Totale Mandati (= 4+6)
	TOTALE TRASFERIMENTI CORRENTI INTRATENE0	829.509,61	1.074.637,10	621.646,00	14.035,63	0,00	0,00	0,00	14.035,63
F.S.1.08	TRASFERIMENTI CORRENTI AD ALTRI ENTI								
F.S.1.08.01	C.U.S. - Attività sportive (Legge 394/77)								
F.S.1.08.01.01	C.U.S. - Attività sportive (Legge 394/77)	0,00	0,00	0,00	0,00	0,00	0,00	0,00	0,00
	TOTALE C.U.S. - Attività sportive (Legge 394/77)	0,00	0,00	0,00	0,00	0,00	0,00	0,00	0,00
F.S.1.08.02	Contributi e partecipazione a consorzi, organismi, associazioni ed altri enti								
F.S.1.08.02.01	Contributi e partecipazione a consorzi, organismi, associazioni ed altri enti	7.164,57	7.164,57	5.164,56	5.164,56	15.381,10	0,00	15.381,10	5.164,56
	TOTALE Contributi e partecipazione a consorzi, organismi, associazioni ed altri enti	7.164,57	7.164,57	5.164,56	5.164,56	15.381,10	0,00	15.381,10	5.164,56
F.S.1.08.03	Trasferimenti a enti e soggetti diversi								
F.S.1.08.03.01	Trasferimenti a enti e soggetti diversi	12.253,00	12.253,00	0,00	0,00	0,00	0,00	0,00	0,00
	TOTALE Trasferimenti a enti e soggetti diversi	12.253,00	12.253,00	0,00	0,00	0,00	0,00	0,00	0,00
	TOTALE TRASFERIMENTI CORRENTI AD ALTRI ENTI	19.417,57	19.417,57	5.164,56	5.164,56	15.381,10	0,00	15.381,10	5.164,56
F.S.1.09	ONERI FINANZIARI E TRIBUTARI								
F.S.1.09.01	Interessi passivi								
F.S.1.09.01.01	Interessi passivi	0,00	0,00	0,00	0,00	0,00	0,00	0,00	0,00
	TOTALE Interessi passivi	0,00	0,00	0,00	0,00	0,00	0,00	0,00	0,00
F.S.1.09.02	Spese e commissioni bancarie e postali								
F.S.1.09.02.01	Spese e commissioni bancarie e postali	10.626,28	11.725,04	6.532,94	5.282,94	0,00	0,00	0,00	5.282,94
	TOTALE Spese e commissioni bancarie e postali	10.626,28	11.725,04	6.532,94	5.282,94	0,00	0,00	0,00	5.282,94

gle - AO

SPESE

Chiave	CAPITOLO Denominazione	PREVISIONI*		GESTIONE DI COMPETENZA		GESTIONE RESIDUI			GESTIONE CASSA
		1 Previsioni iniziali	2 Previsioni assestate	3 Impegni	4 Mandati emessi	5 Residui passivi assestati	6 Mandati in conto residui	7 Residui finali (= 5-6)	8 Totale Mandati (= 4+6)
F.S.1.09.03	Imposte, tasse e tributi vari								
F.S.1.09.03.01	Imposte, tasse e tributi vari	150.000,00	315.171,43	315.171,43	203.714,43	0,00	0,00	0,00	203.714,43
	TOTALE Imposte, tasse e tributi vari	150.000,00	315.171,43	315.171,43	203.714,43	0,00	0,00	0,00	203.714,43
F.S.1.09.04	Versamenti IVA								
F.S.1.09.04.01	Versamenti IVA	841.311,43	1.007.378,12	150.891,27	119.289,04	12.083,33	0,00	12.083,33	119.289,04
	TOTALE Versamenti IVA	841.311,43	1.007.378,12	150.891,27	119.289,04	12.083,33	0,00	12.083,33	119.289,04
	TOTALE ONERI FINANZIARI E TRIBUTARI	1.001.937,71	1.334.274,59	472.595,64	328.286,41	12.083,33	0,00	12.083,33	328.286,41
F.S.1.10	POSTE CORRETTIVE E COMPENSATIVE DI ENTRATE CORRENTI								
F.S.1.10.01	Rimborso tasse e contributi a studenti								
F.S.1.10.01.01	Rimborso tasse e contributi a studenti	330.000,00	334.933,21	332.926,00	13.986,60	225.742,22	216.122,16	9.620,06	230.108,76
	TOTALE Rimborso tasse e contributi a studenti	330.000,00	334.933,21	332.926,00	13.986,60	225.742,22	216.122,16	9.620,06	230.108,76
F.S.1.10.02	Restituzioni e rimborsi diversi								
F.S.1.10.02.01	Restituzioni e rimborsi diversi	11.009,58	11.009,58	253,30	253,30	621,44	0,00	621,44	253,30
	TOTALE Restituzioni e rimborsi diversi	11.009,58	11.009,58	253,30	253,30	621,44	0,00	621,44	253,30
	TOTALE POSTE CORRETTIVE E COMPENSATIVE DI ENTRATE CORRENTI	341.009,58	345.942,79	333.179,30	14.239,90	226.363,66	216.122,16	10.241,50	230.362,06
F.S.1.11	SPESE NON CLASSIFICABILI IN ALTRE VOCI								
F.S.1.11.01	Fondo di riserva								
F.S.1.11.01.01	Fondo di riserva	1.563.466,72	1.383.426,32	0,00	0,00	0,00	0,00	0,00	0,00
	TOTALE Fondo di riserva	1.563.466,72	1.383.426,32	0,00	0,00	0,00	0,00	0,00	0,00
F.S.1.11.02	Servizi ECDL								
F.S.1.11.02.01	Servizi ECDL	15.429,40	15.429,40	7.776,00	7.776,00	0,00	0,00	0,00	7.776,00

gr *de*

SPESE

Chiave	CAPITOLO Denominazione	PREVISIONI*		GESTIONE DI COMPETENZA		GESTIONE RESIDUI			GESTIONE CASSA
		1 Previsioni iniziali	2 Previsioni assestate	3 Impegni	4 Mandati emessi	5 Residui passivi assestati	6 Mandati in conto residui	7 Residui finali (= 5-6)	8 Totale Mandati (= 4+6)
	TOTALE Servizi ECDL	15.429,40	15.429,40	7.776,00	7.776,00	0,00	0,00	0,00	7.776,00
F.S.1.11.03	Attività sportive degli studenti								
F.S.1.11.03.01	Attività sportive degli studenti	32.948,57	52.822,32	48.000,00	17.397,64	23.350,00	14.850,00	8.500,00	32.247,64
	TOTALE Attività sportive degli studenti	32.948,57	52.822,32	48.000,00	17.397,64	23.350,00	14.850,00	8.500,00	32.247,64
F.S.1.11.04	Spese straordinarie diverse								
F.S.1.11.04.01	Spese straordinarie diverse	40.470,19	290.717,79	26.629,31	4.429,31	0,00	0,00	0,00	4.429,31
	TOTALE Spese straordinarie diverse	40.470,19	290.717,79	26.629,31	4.429,31	0,00	0,00	0,00	4.429,31
F.S.1.11.05	Progetti speciali, nazionali e internazionali								
F.S.1.11.05.01	Progetti speciali, nazionali e internazionali	0,00	279.152,09	279.152,09	0,00	2.264.203,05	981.648,23	1.282.554,82	981.648,23
F.S.1.11.05.02	Progetto per lo studio, sviluppo e sperimentaz.di un sistema contabile economico-analitico di Ateneo	20.000,00	20.000,00	0,00	0,00	13.085,53	1.166,84	11.918,69	1.166,84
F.S.1.11.05.03	Progetti su fondi P.O.N.	8.350,03	8.350,03	1.017,33	1.017,33	0,00	0,00	0,00	1.017,33
F.S.1.11.05.04	Progetti su fondi Programmazione triennale (piani sviluppo)	0,00	0,00	0,00	0,00	0,00	0,00	0,00	0,00
	TOTALE Progetti speciali, nazionali e internazionali	28.350,03	307.502,12	280.169,42	1.017,33	2.277.288,58	982.815,07	1.294.473,51	983.832,40
F.S.1.11.06	Oneri derivanti da contenzioso e sentenze sfavorevoli								
F.S.1.11.06.01	Oneri derivanti da contenzioso, transazioni e sentenze sfavorevoli	40.000,00	43.545,51	2.810,37	2.810,37	0,00	0,00	0,00	2.810,37
	TOTALE Oneri derivanti da contenzioso e sentenze sfavorevoli	40.000,00	43.545,51	2.810,37	2.810,37	0,00	0,00	0,00	2.810,37
F.S.1.11.07	Fondi in attesa di delibera di destinazione								
F.S.1.11.07.01	Accantonamenti per riduzioni derivanti da disposizioni normative	226.843,10	226.843,10	64.048,93	64.048,93	0,00	0,00	0,00	64.048,93
F.S.1.11.07.02	Maggiori assegnazioni FFO	0,00	0,00	0,00	0,00	0,00	0,00	0,00	0,00
F.S.1.11.07.03	Maggiori entrate	0,00	1.185.525,43	0,00	0,00	0,00	0,00	0,00	0,00
F.S.1.11.07.04	Fondo insussistenze attive	0,00	0,00	0,00	0,00	0,00	0,00	0,00	0,00

Spese *FO*

SPESE

Chiave	CAPITOLO Denominazione	PREVISIONI*		GESTIONE DI COMPETENZA		GESTIONE RESIDUI			GESTIONE CASSA
		1 Previsioni iniziali	2 Previsioni assestate	3 Impegni	4 Mandati emessi	5 Residui passivi assestati	6 Mandati in conto residui	7 Residui finali (= 5-6)	8 Totale Mandati (= 4+6)
F.S.1.11.07.05	Fondo per quote di cofinanziamento progetti	0,00	0,00	0,00	0,00	0,00	0,00	0,00	0,00
	TOTALE Fondi in attesa di delibera di destinazione	226.843,10	1.412.368,53	64.048,93	64.048,93	0,00	0,00	0,00	64.048,93
F.S.1.11.08	Valorizzazione e tutela delle invenzioni e attività di trasferimento tecnologico								
F.S.1.11.08.01	Valorizzazione e tutela delle invenzioni e attività di trasferimento tecnologico	13.000,00	13.000,00	6.736,00	4.236,00	0,00	0,00	0,00	4.236,00
	TOTALE Valorizzazione e tutela delle invenzioni e attività di trasferimento tecnologico	13.000,00	13.000,00	6.736,00	4.236,00	0,00	0,00	0,00	4.236,00
F.S.1.11.09	Spese su consulenze e prestazioni c/terzi								
F.S.1.11.09.01	Spese su consulenze e prestazioni c/terzi	0,00	0,00	0,00	0,00	100.966,60	86.048,35	14.918,25	86.048,35
	TOTALE Spese su consulenze e prestazioni c/terzi	0,00	0,00	0,00	0,00	100.966,60	86.048,35	14.918,25	86.048,35
F.S.1.11.10	Coro polifonico di Ateneo								
F.S.1.11.10.01	Coro polifonico di Ateneo	0,00	0,00	0,00	0,00	0,00	0,00	0,00	0,00
	TOTALE Coro polifonico di Ateneo	0,00	0,00	0,00	0,00	0,00	0,00	0,00	0,00
F.S.1.11.11	C.U.T. Centro Universitario Teatrale								
F.S.1.11.11.01	C.U.T. Centro Universitario Teatrale	10.000,00	12.006,80	10.000,00	0,00	10.050,00	10.050,00	0,00	10.050,00
	TOTALE C.U.T. Centro Universitario Teatrale	10.000,00	12.006,80	10.000,00	0,00	10.050,00	10.050,00	0,00	10.050,00
F.S.1.11.12	Fondo per progetti di miglioramento								
F.S.1.11.12.01	Fondo per progetti di miglioramento	0,00	0,00	0,00	0,00	0,00	0,00	0,00	0,00
F.S.1.11.12.02	Fondo didattica sperimentale	0,00	0,00	0,00	0,00	0,00	0,00	0,00	0,00
	TOTALE Fondo per progetti di miglioramento	0,00	0,00	0,00	0,00	0,00	0,00	0,00	0,00
F.S.1.11.13	Fondo per lo sviluppo di Ateneo								
F.S.1.11.13.01	Fondo per lo sviluppo di Ateneo	20.000,00	20.000,00	2.000,00	0,00	10.115,30	3.621,60	6.493,70	3.621,60

see *de*

SPESE		PREVISIONI*		GESTIONE DI COMPETENZA		GESTIONE RESIDUI			GESTIONE CASSA
	CAPITOLO	1	2	3	4	5	6	7	8
Chiave	Denominazione	Previsioni iniziali	Previsioni assestate	Impegni	Mandati emessi	Residui passivi assestati	Mandati in conto residui	Residui finali (= 5-6)	Totale Mandati (= 4+6)
	TOTALE Fondo per lo sviluppo di Ateneo	20.000,00	20.000,00	2.000,00	0,00	10.115,30	3.621,60	6.493,70	3.621,60
	TOTALE SPESE NON CLASSIFICABILI IN ALTRE VOCI	1.990.508,01	3.550.818,79	448.170,03	101.715,58	2.421.770,48	1.097.385,02	1.324.385,46	1.199.100,60
	TOTALE SPESE CORRENTI	34.857.457,07	41.182.117,63	29.054.408,26	24.775.856,91	7.121.103,82	3.294.693,93	3.826.409,89	28.070.550,84
F.S.2	SPESE IN CONTO CAPITALE								
F.S.2.12	ACQUISIZIONE E VALORIZZAZIONE BENI USO DUREVOLE E OPERE IMMOBILIARI								
F.S.2.12.01	Acquisizione di immobili in proprietà, in concessione o ad altro titolo e oneri connessi								
F.S.2.12.01.01	Acquisizione di immobili in proprietà, in concessione o ad altro titolo e oneri connessi	3.102.000,00	5.244.000,00	2.602.779,61	2.602.779,61	0,00	0,00	0,00	2.602.779,61
	TOTALE Acquisizione di immobili in proprietà, in concessione o ad altro titolo e oneri connessi	3.102.000,00	5.244.000,00	2.602.779,61	2.602.779,61	0,00	0,00	0,00	2.602.779,61
F.S.2.12.02	Ricostruzione, ristrutturazione, manutenzione straordinaria e messa a norma di immobili								
F.S.2.12.02.01	Ricostruzione, ristrutturazione, manutenzione straordinaria e messa a norma di immobili	1.712.126,15	1.996.401,84	1.680.422,36	71.223,92	5.777.911,11	178.531,28	5.599.379,83	249.755,20
	TOTALE Ricostruzione, ristrutturazione, manutenzione straordinaria e messa a norma di immobili	1.712.126,15	1.996.401,84	1.680.422,36	71.223,92	5.777.911,11	178.531,28	5.599.379,83	249.755,20
F.S.2.12.03	Interventi edilizi e manutenzione straordinaria impianti sportivi								
F.S.2.12.03.01	Interventi edilizi e manutenzione straordinaria impianti sportivi	70.000,00	143.979,00	140.882,00	0,00	556.332,51	0,00	556.332,51	0,00
	TOTALE Interventi edilizi e manutenzione straordinaria impianti sportivi	70.000,00	143.979,00	140.882,00	0,00	556.332,51	0,00	556.332,51	0,00
F.S.2.12.04	Edilizia programmata - Fondi MIUR, CIPE, REGIONE, POR, PON (FESR e FSE)								
F.S.2.12.04.01	Edilizia programmata - Fondi MIUR, CIPE, REGIONE, POR, PON (FESR e FSE)	0,00	10.425,00	10.425,00	0,00	1.974.455,27	810.953,06	1.163.502,21	810.953,06
	TOTALE Edilizia programmata - Fondi MIUR, CIPE, REGIONE, POR, PON (FESR e FSE)	0,00	10.425,00	10.425,00	0,00	1.974.455,27	810.953,06	1.163.502,21	810.953,06

SPESE

Chiave	CAPITOLO Denominazione	PREVISIONI*		GESTIONE DI COMPETENZA		GESTIONE RESIDUI			GESTIONE CASSA
		1 Previsioni iniziali	2 Previsioni assestate	3 Impegni	4 Mandati emessi	5 Residui passivi assestati	6 Mandati in conto residui	7 Residui finali (= 5-6)	8 Totale Mandati (= 4+6)
F.S.2.12.05 F.S.2.12.05.01	Interventi straordinari per la sicurezza Interventi straordinari per la sicurezza	100.000,00	100.000,00	2.353,20	2.353,20	200.000,00	0,00	200.000,00	2.353,20
	TOTALE Interventi straordinari per la sicurezza	100.000,00	100.000,00	2.353,20	2.353,20	200.000,00	0,00	200.000,00	2.353,20
	TOTALE ACQUISIZIONE E VALORIZZAZIONE BENI USO DUREVOLE E OPERE IMMOBILIARI	4.984.126,15	7.494.805,84	4.436.862,17	2.676.356,73	8.508.698,89	989.484,34	7.519.214,55	3.665.841,07
F.S.2.13 F.S.2.13.01 F.S.2.13.01.01	ACQUISIZIONE DI IMMOBILIZZAZIONI TECNICHE Acquisto e manutenzione straordinaria impianti, attrezzature e macchinari Acquisto e manutenzione straordinaria impianti, attrezzature e macchinari	207.583,81	243.756,82	118.975,41	37.283,96	346.822,70	140.486,34	206.336,36	177.770,30
	TOTALE Acquisto e manutenzione straordinaria impianti, attrezzature e macchinari	207.583,81	243.756,82	118.975,41	37.283,96	346.822,70	140.486,34	206.336,36	177.770,30
F.S.2.13.02 F.S.2.13.02.01	Acquisto e manutenzione straordinaria mobili, arredi e macchine d'ufficio Acquisto e manutenzione straordinaria mobili, arredi e macchine d'ufficio	505.017,76	508.017,76	73.150,11	32.585,42	5.635,20	3.475,20	2.160,00	36.060,62
	TOTALE Acquisto e manutenzione straordinaria mobili, arredi e macchine d'ufficio	505.017,76	508.017,76	73.150,11	32.585,42	5.635,20	3.475,20	2.160,00	36.060,62
F.S.2.13.03 F.S.2.13.03.01	Acquisto e manutenzione straordinaria automezzi di servizio Acquisto e manutenzione straordinaria automezzi di servizio	6.936,00	6.936,00	6.936,00	4.922,07	17.435,93	12.702,92	4.733,01	17.624,99
	TOTALE Acquisto e manutenzione straordinaria automezzi di servizio	6.936,00	6.936,00	6.936,00	4.922,07	17.435,93	12.702,92	4.733,01	17.624,99
F.S.2.13.04 F.S.2.13.04.01	Acquisto e manutenzione straordinaria attrezzature e sistemi informatici e telematici Acquisto e manutenzione straordinaria attrezzature e sistemi informatici e telematici	263.745,69	263.745,69	52.689,46	44.646,10	245.983,26	125.695,26	120.288,00	170.341,36

SPESE

Chiave	CAPITOLO Denominazione	PREVISIONI*		GESTIONE DI COMPETENZA		GESTIONE RESIDUI			GESTIONE CASSA
		1 Previsioni iniziali	2 Previsioni assestate	3 Impegni	4 Mandati emessi	5 Residui passivi assestati	6 Mandati in conto residui	7 Residui finali (= 5-6)	8 Totale Mandati (= 4+6)
F.S.2.13.04.02	Acquisto e manutenzione straordinaria sistemi software	20.000,00	30.000,00	0,00	0,00	2.160,00	2.160,00	0,00	2.160,00
	TOTALE Acquisto e manutenzione straordinaria attrezzature e sistemi informatici e telematici	283.745,69	293.745,69	52.689,46	44.646,10	248.143,26	127.855,26	120.288,00	172.501,36
F.S.2.13.05	Acquisto e manutenzione straordinaria attrezzature didattiche e scientifiche								
F.S.2.13.05.01	Acquisto e manutenzione straordinaria attrezzature didattiche e scientifiche	314.778,37	358.299,94	56.676,81	44.587,56	0,00	0,00	0,00	44.587,56
F.S.2.13.05.02	Allestimento laboratori	54.000,00	54.000,00	4.000,00	0,00	0,00	0,00	0,00	0,00
	TOTALE Acquisto e manutenzione straordinaria attrezzature didattiche e scientifiche	368.778,37	412.299,94	60.676,81	44.587,56	0,00	0,00	0,00	44.587,56
F.S.2.13.06	Acquisto materiale bibliografico e opere artistiche								
F.S.2.13.06.01	Acquisto materiale bibliografico	1.078.116,45	1.120.530,25	306.477,14	255.507,92	0,00	0,00	0,00	255.507,92
F.S.2.13.06.02	Acquisto e manutenzione straordinaria opere artistiche	8.000,00	8.000,00	0,00	0,00	0,00	0,00	0,00	0,00
F.S.2.13.06.03	Acq. Strumenti restauro e conservaz. Materiale bibliografico e artistico	0,00	0,00	0,00	0,00	0,00	0,00	0,00	0,00
	TOTALE Acquisto materiale bibliografico e opere artistiche	1.086.116,45	1.128.530,25	306.477,14	255.507,92	0,00	0,00	0,00	255.507,92
F.S.2.13.07	Acquisto e manutenzione straordinaria altri beni materiali								
F.S.2.13.07.01	Acquisto e manutenzione straordinaria altri beni materiali	0,00	0,00	0,00	0,00	0,00	0,00	0,00	0,00
	TOTALE Acquisto e manutenzione straordinaria altri beni materiali	0,00	0,00	0,00	0,00	0,00	0,00	0,00	0,00
	TOTALE ACQUISIZIONE DI IMMOBILIZZAZIONI TECNICHE	2.458.178,08	2.593.286,46	618.904,93	419.533,03	618.037,09	284.519,72	333.517,37	704.052,75
F.S.2.14	SPESE PER LA RICERCA SCIENTIFICA								
F.S.2.14.01	Studi e progetti di fattibilità e ottimizzazione								
F.S.2.14.01.01	Studi e progetti di fattibilità e ottimizzazione	521.048,25	749.400,79	447.001,63	376.218,37	1.564.795,74	172.192,48	1.392.603,26	548.410,85

Se *de*

SPESE

Chiave	CAPITOLO Denominazione	PREVISIONI*		GESTIONE DI COMPETENZA		GESTIONE RESIDUI			GESTIONE CASSA
		1 Previsioni Iniziali	2 Previsioni assestate	3 Impegni	4 Mandati emessi	5 Residui passivi assestati	6 Mandati in conto residui	7 Residui finali (= 5-6)	8 Totale Mandati (= 4+6)
F.S.2.14.01.02	Spese per attività di ricerca finanziata con i proventi del 5 per mille	60.000,00	60.000,00	41.190,03	0,00	108.110,17	56.345,41	51.764,76	56.345,41
	TOTALE Studi e progetti di fattibilità e ottimizzazione	581.048,25	809.400,79	488.191,66	376.218,37	1.672.905,91	228.537,89	1.444.368,02	604.756,26
F.S.2.14.02	Studi e ricerche finanziate dall'Università (ex 60%)								
F.S.2.14.02.01	Studi e ricerche finanziate dall'Università (ex 60%)	1.009.022,46	1.282.070,45	433.055,23	391.525,06	0,00	0,00	0,00	391.525,06
	TOTALE Studi e ricerche finanziate dall'Università (ex 60%)	1.009.022,46	1.282.070,45	433.055,23	391.525,06	0,00	0,00	0,00	391.525,06
F.S.2.14.03	Ricerche di interesse nazionale finanziate dal MIUR (ex 40% ed altre)								
F.S.2.14.03.01	Ricerche di interesse nazionale finanziate dal MIUR (ex 40% ed altre)	618.233,19	1.690.356,74	492.219,67	400.641,15	0,00	0,00	0,00	400.641,15
	TOTALE Ricerche di interesse nazionale finanziate dal MIUR (ex 40% ed altre)	618.233,19	1.690.356,74	492.219,67	400.641,15	0,00	0,00	0,00	400.641,15
F.S.2.14.04	Studi e ricerche finanziate da altri Ministeri								
F.S.2.14.04.01	Studi e ricerche finanziate da altri Ministeri	7.246,78	578.134,44	483.418,12	483.130,78	0,00	0,00	0,00	483.130,78
	TOTALE Studi e ricerche finanziate da altri Ministeri	7.246,78	578.134,44	483.418,12	483.130,78	0,00	0,00	0,00	483.130,78
F.S.2.14.05	Studi e ricerche finanziate dal CNR								
F.S.2.14.05.01	Studi e ricerche finanziate dal CNR	3.465,14	3.464,13	1.027,00	1.027,00	0,00	0,00	0,00	1.027,00
	TOTALE Studi e ricerche finanziate dal CNR	3.465,14	3.464,13	1.027,00	1.027,00	0,00	0,00	0,00	1.027,00
F.S.2.14.06	Studi e ricerche finanziate da Enti pubblici e privati								
F.S.2.14.06.01	Studi e ricerche finanziate da Enti pubblici e privati	3.935.587,02	4.313.785,08	1.128.242,75	1.032.764,57	0,00	0,00	0,00	1.032.764,57
	TOTALE Studi e ricerche finanziate da Enti pubblici e privati	3.935.587,02	4.313.785,08	1.128.242,75	1.032.764,57	0,00	0,00	0,00	1.032.764,57
F.S.2.14.07	Finanziamento Università per grandi attrezzature								

SPESE

Chiave	CAPITOLO Denominazione	PREVISIONI*		GESTIONE DI COMPETENZA		GESTIONE RESIDUI			GESTIONE CASSA
		1 Previsioni iniziali	2 Previsioni assestate	3 Impegni	4 Mandati emessi	5 Residui passivi assestati	6 Mandati in conto residui	7 Residui finali (= 5-6)	8 Totale Mandati (= 4+6)
F.S.2.14.07.01	Finanziamento Università per grandi attrezzature	427.258,41	427.258,41	0,00	0,00	0,00	0,00	0,00	0,00
	TOTALE Finanziamento Università per grandi attrezzature	427.258,41	427.258,41	0,00	0,00	0,00	0,00	0,00	0,00
F.S.2.14.08	Spese attività di ricerca finanziate da U.E.								
F.S.2.14.08.01	Spese attività di ricerca finanziate da U.E.	54.943,12	139.706,65	38.603,47	34.058,38	0,00	0,00	0,00	34.058,38
	TOTALE Spese attività di ricerca finanziate da U.E.	54.943,12	139.706,65	38.603,47	34.058,38	0,00	0,00	0,00	34.058,38
F.S.2.14.09	Spese per attività c/terzi								
F.S.2.14.09.01	Spese per attività c/terzi	3.240.559,80	3.703.865,94	2.030.691,90	1.627.554,24	0,00	0,00	0,00	1.627.554,24
	TOTALE Spese per attività c/terzi	3.240.559,80	3.703.865,94	2.030.691,90	1.627.554,24	0,00	0,00	0,00	1.627.554,24
	TOTALE SPESE PER LA RICERCA SCIENTIFICA	9.877.364,17	12.948.042,63	5.095.449,80	4.346.919,55	1.672.905,91	228.537,89	1.444.368,02	4.575.457,44
F.S.2.15	ACQUISTO DI TITOLI PUBBLICI E PRIVATI								
F.S.2.15.01	Acquisto di titoli pubblici e privati								
F.S.2.15.01.01	Acquisto di titoli emessi e/o garantiti dallo Stato	0,00	0,00	0,00	0,00	0,00	0,00	0,00	0,00
F.S.2.15.01.02	Acquisto di titoli privati	0,00	0,00	0,00	0,00	0,00	0,00	0,00	0,00
	TOTALE Acquisto di titoli pubblici e privati	0,00	0,00	0,00	0,00	0,00	0,00	0,00	0,00
	TOTALE ACQUISTO DI TITOLI PUBBLICI E PRIVATI	0,00	0,00	0,00	0,00	0,00	0,00	0,00	0,00
F.S.2.16	TRASFERIMENTI C/CAPITALE INTRATENEO								
F.S.2.16.01	Centri di Spesa, Dip.ti, Centri interdip. - Ricerca scientifica								
F.S.2.16.01.01	Centri di Spesa, Dipartimenti, Centri interdip. - Ricerca scientifica - P.R.I.N.	150.000,00	524.032,00	374.032,00	0,00	0,00	0,00	0,00	0,00
F.S.2.16.01.02	Centri di Spesa, Dip.ti, Centri interdip. - Ricerca scientifica - Fondi di Ricerca di Ateneo (F.R.A.)	450.000,00	450.000,00	450.000,00	0,00	0,00	0,00	0,00	0,00
F.S.2.16.01.03	Centri di spesa, Dipartimenti, Centri interdip. - Ricerca scientifica - F.I.R.B. e F.I.S.R.	150.000,00	298.631,00	0,00	15.000,00	0,00	0,00	0,00	15.000,00

See - AE

SPESE

Chiave	CAPITOLO Denominazione	PREVISIONI*		GESTIONE DI COMPETENZA		GESTIONE RESIDUI			GESTIONE CASSA
		1 Previsioni iniziali	2 Previsioni assestate	3 Impegni	4 Mandati emessi	5 Residui passivi assestati	6 Mandati in conto residui	7 Residui finali (= 5-6)	8 Totale Mandati (= 4+6)
F.S.2.16.01.04	Centri di spesa, Dip.ti, Centri interdip.- Ric.scient.-Altri contr.MIUR per ric. (P.O.N. e altro)	300.000,00	409.625,00	75.279,18	0,00	0,00	0,00	0,00	0,00
F.S.2.16.01.05	Centri di spesa, Dip.ti, Centri interdip.- Ric.scient.-P.O.R. e altri trasf c/cap.Regioni, Prov, Com	300.000,00	300.000,00	0,00	0,00	0,00	0,00	0,00	0,00
	TOTALE Centri di Spesa, Dip.ti, Centri interdip. - Ricerca scientifica	1.350.000,00	1.982.288,00	899.311,18	15.000,00	0,00	0,00	0,00	15.000,00
F.S.2.16.02	Centri di Spesa, Dipartimenti, Centri interdip. - Studi e ricerche CNR								
F.S.2.16.02.01	Centri di Spesa, Dipartimenti, Centri interdip. - Studi e ricerche CNR	0,00	0,00	0,00	0,00	0,00	0,00	0,00	0,00
	TOTALE Centri di Spesa, Dipartimenti, Centri interdip. - Studi e ricerche CNR	0,00	0,00	0,00	0,00	0,00	0,00	0,00	0,00
F.S.2.16.03	Centri di Spesa, Dipartimenti, Centri interdip. - Contributi di Enti pubblici e privati								
F.S.2.16.03.01	Centri di spesa, Dipartimenti, Centri interdip. - Contributi di Enti pubblici	0,00	0,00	0,00	0,00	0,00	0,00	0,00	0,00
F.S.2.16.03.02	Centri di spesa, Dipartimenti, Centri interdip. - Contributi di Enti privati	0,00	14.000,00	0,00	0,00	0,00	0,00	0,00	0,00
	TOTALE Centri di Spesa, Dipartimenti, Centri interdip. - Contributi di Enti pubblici e privati	0,00	14.000,00	0,00	0,00	0,00	0,00	0,00	0,00
F.S.2.16.04	Centri di Spesa, Facoltà, Dipartimenti, Centri interdip. - Attrezzature didattiche e scientifiche								
F.S.2.16.04.01	Assegnazione attrezzature didattiche e scientifiche alle Facoltà	55.000,00	55.000,00	55.000,00	0,00	0,00	0,00	0,00	0,00
F.S.2.16.04.02	Assegnazione attrezzature didattiche e scientifiche ai Dipartimenti	55.000,00	55.000,00	55.000,00	0,00	0,00	0,00	0,00	0,00
	TOTALE Centri di Spesa, Facoltà, Dipartimenti, Centri interdip. - Attrezzature didattiche e scientif	110.000,00	110.000,00	110.000,00	0,00	0,00	0,00	0,00	0,00
F.S.2.16.05	Centri di Spesa, Facoltà, Dipartimenti, Centri interdip. - Materiale bibliografico								
F.S.2.16.05.01	Centri di Spesa, Facoltà, Dipartimenti, Centri interdip. - Materiale bibliografico	350.000,00	350.000,00	335.032,72	90.042,57	169.937,57	78.724,57	91.213,00	168.767,14

su - de

SPESE

	CAPITOLO	PREVISIONI*		GESTIONE DI COMPETENZA		GESTIONE RESIDUI			GESTIONE CASSA
		1	2	3	4	5	6	7	8
Chiave	Denominazione	Previsioni iniziali	Previsioni assestate	Impegni	Mandati emessi	Residui passivi assestati	Mandati in conto residui	Residui finali (= 5-6)	Totale Mandati (= 4+6)
	TOTALE Centri di Spesa, Facoltà, Dipartimenti, Centri interdip. - Materiale bibliografico	350.000,00	350.000,00	335.032,72	90.042,57	169.937,57	78.724,57	91.213,00	168.767,14
F.S.2.16.06	Centri Spesa, Facoltà, Dip.ti, Centri interdip.- Risorse c/cap. programmaz. e sviluppo sistema univ.								
F.S.2.16.06.01	Centri Spesa, Facoltà, Dip.ti, Centri interdip.- Risorse c/cap. programmaz. e sviluppo sistema univ.	0,00	0,00	0,00	0,00	0,00	0,00	0,00	0,00
	TOTALE Centri Spesa, Facoltà, Dip.ti, Centri interdip.- Risorse c/cap. programmaz. e sviluppo sistem	0,00	0,00	0,00	0,00	0,00	0,00	0,00	0,00
F.S.2.16.07	Centri di Spesa, Dipartimenti, Centri interdip. - Progetti e grandi attrezzature								
F.S.2.16.07.01	Centri di Spesa, Dipartimenti, Centri interdip. - Progetti e grandi attrezzature	0,00	0,00	0,00	0,00	0,00	0,00	0,00	0,00
	TOTALE Centri di Spesa, Dipartimenti, Centri interdip. - Progetti e grandi attrezzature	0,00	0,00	0,00	0,00	0,00	0,00	0,00	0,00
F.S.2.16.08	Centri di Spesa, Dipartimenti, Centri interdip. - Ricerca scientifica altri Ministeri								
F.S.2.16.08.01	Centri di Spesa, Dipartimenti, Centri interdip. - Ricerca scientifica altri Ministeri	0,00	0,00	0,00	0,00	0,00	0,00	0,00	0,00
	TOTALE Centri di Spesa, Dipartimenti, Centri interdip. - Ricerca scientifica altri Ministeri	0,00	0,00	0,00	0,00	0,00	0,00	0,00	0,00
F.S.2.16.09	Centri di Spesa, Facoltà, Dipartimenti, Centri interdip. - Ricerca scientifica da U.E.								
F.S.2.16.09.01	Centri di Spesa, Facoltà, Dipartimenti, Centri interdip. - Ricerca scientifica da U.E.	0,00	0,00	0,00	0,00	23.275,00	0,00	23.275,00	0,00
	TOTALE Centri di Spesa, Facoltà, Dipartimenti, Centri interdip. - Ricerca scientifica da U.E.	0,00	0,00	0,00	0,00	23.275,00	0,00	23.275,00	0,00
F.S.2.16.10	Centri di Spesa, Facoltà, Dipartimenti, Centri interdip. - altri trasferimenti c/capitale Interni								
F.S.2.16.10.01	Ai Dipartimenti - altri trasferimenti c/capitale interni	0,00	40.000,00	40.000,00	0,00	0,00	0,00	0,00	0,00

Sum AE


SPESE

Chiave	CAPITOLO Denominazione	PREVISIONI*		GESTIONE DI COMPETENZA		GESTIONE RESIDUI			GESTIONE CASSA
		1 Previsioni iniziali	2 Previsioni assestate	3 Impegni	4 Mandati emessi	5 Residui passivi assestati	6 Mandati in conto residui	7 Residui finali (= 5-6)	8 Totale Mandati (= 4+6)
	TOTALE Centri di Spesa, Facoltà, Dipartimenti, Centri interdip. - altri trasferimenti c/capitale int	0,00	40.000,00	40.000,00	0,00	0,00	0,00	0,00	0,00
F.S.2.16.11	Rimborsi vari intrateneo c/capitale								
F.S.2.16.11.01	Rimborsi vari intrateneo c/capitale	0,00	0,00	0,00	0,00	0,00	0,00	0,00	0,00
	TOTALE Rimborsi vari intrateneo c/capitale	0,00	0,00	0,00	0,00	0,00	0,00	0,00	0,00
	TOTALE TRASFERIMENTI C/CAPITALE INTRATENEO	1.810.000,00	2.496.288,00	1.384.343,90	105.042,57	193.212,57	78.724,57	114.488,00	183.767,14
F.S.2.17	TRASFERIMENTI C/CAPITALE AD ALTRI ENTI								
F.S.2.17.01	Trasferimenti per Investimenti a enti e soggetti diversi								
F.S.2.17.01.01	Trasferimenti per investimenti a enti e soggetti diversi	0,00	0,00	0,00	0,00	0,00	0,00	0,00	0,00
	TOTALE Trasferimenti per investimenti a enti e soggetti diversi	0,00	0,00	0,00	0,00	0,00	0,00	0,00	0,00
	TOTALE TRASFERIMENTI C/CAPITALE AD ALTRI ENTI	0,00	0,00	0,00	0,00	0,00	0,00	0,00	0,00
	TOTALE SPESE IN CONTO CAPITALE	19.129.668,40	25.532.422,93	11.535.560,80	7.547.851,88	10.992.854,46	1.581.266,52	9.411.587,94	9.129.118,40
F.S.3	MUTUI, PRESTITI E OPERAZIONI FINANZIARIE								
F.S.3.18	RIMBORSO MUTUI, PRESTITI E DEBITI DIVERSI								
F.S.3.18.01	Rimborso di mutui e prestiti								
F.S.3.18.01.01	Rimborso di mutui e prestiti	0,00	0,00	0,00	0,00	0,00	0,00	0,00	0,00
	TOTALE Rimborso di mutui e prestiti	0,00	0,00	0,00	0,00	0,00	0,00	0,00	0,00
F.S.3.18.02	Estinzione di debiti diversi								
F.S.3.18.02.01	Estinzione di debiti diversi	0,00	0,00	0,00	0,00	0,00	0,00	0,00	0,00
	TOTALE Estinzione di debiti diversi	0,00	0,00	0,00	0,00	0,00	0,00	0,00	0,00

Scuola

SPESE

Chiave	CAPITOLO Denominazione	PREVISIONI*		GESTIONE DI COMPETENZA		GESTIONE RESIDUI			GESTIONE CASSA
		1 Previsioni Iniziali	2 Previsioni assestate	3 Impegni	4 Mandati emessi	5 Residui passivi assestati	6 Mandati in conto residui	7 Residui finali (= 5-6)	8 Totale Mandati (= 4+6)
	TOTALE RIMBORSO MUTUI, PRESTITI E DEBITI DIVERSI	0,00	0,00	0,00	0,00	0,00	0,00	0,00	0,00
F.S.3.19	VERSAMENTI A C/C DI DEPOSITO								
F.S.3.19.01	Versamenti a c/c di deposito								
F.S.3.19.01.01	Versamenti a c/c di deposito	0,00	0,00	0,00	0,00	0,00	0,00	0,00	0,00
	TOTALE Versamenti a c/c di deposito	0,00	0,00	0,00	0,00	0,00	0,00	0,00	0,00
	TOTALE VERSAMENTI A C/C DI DEPOSITO	0,00	0,00	0,00	0,00	0,00	0,00	0,00	0,00
F.S.3.20	CONCESSIONE DI CREDITI E ANTICIPAZIONI								
F.S.3.20.01	Concessione di crediti e anticipazioni								
F.S.3.20.01.01	Concessione di crediti e anticipazioni	0,00	0,00	0,00	0,00	0,00	0,00	0,00	0,00
	TOTALE Concessione di crediti e anticipazioni	0,00	0,00	0,00	0,00	0,00	0,00	0,00	0,00
	TOTALE CONCESSIONE DI CREDITI E ANTICIPAZIONI	0,00	0,00	0,00	0,00	0,00	0,00	0,00	0,00
	TOTALE MUTUI, PRESTITI E OPERAZIONI FINANZIARIE	0,00	0,00	0,00	0,00	0,00	0,00	0,00	0,00
F.S.4	PARTITE DI GIRO								
F.S.4.21	SPESE AVENTI NATURA DI PARTITA DI GIRO								
F.S.4.21.01	Ritenute erariali								
F.S.4.21.01.01	Ritenute erariali	6.548.000,00	6.856.885,24	4.582.602,98	4.582.602,97	1.665,86	1.665,86	0,00	4.584.268,83
	TOTALE Ritenute erariali	6.548.000,00	6.856.885,24	4.582.602,98	4.582.602,97	1.665,86	1.665,86	0,00	4.584.268,83
F.S.4.21.02	Ritenute previdenziali ed assistenziali								
F.S.4.21.02.01	Ritenute previdenziali ed assistenziali	10.217.000,00	10.500.172,03	6.885.765,05	6.885.765,05	0,00	0,00	0,00	6.885.765,05
F.S.4.21.02.02	Ritenute INAIL	26.400,00	31.600,00	9.960,10	9.960,10	3.934,28	3.934,28	0,00	13.894,38
	TOTALE Ritenute previdenziali ed assistenziali	10.243.400,00	10.531.772,03	6.895.725,15	6.895.725,15	3.934,28	3.934,28	0,00	6.899.659,43

See 

SPESE

Chiave	CAPITOLO	PREVISIONI*		GESTIONE DI COMPETENZA		GESTIONE RESIDUI			GESTIONE CASSA
		1	2	3	4	5	6	7	8
	Denominazione	Previsioni iniziali	Previsioni assestate	Impegni	Mandati emessi	Residui passivi assestati	Mandati in conto residui	Residui finali (= 5-6)	Totale Mandati (= 4+6)
F.S.4.21.03	IRAP								
F.S.4.21.03.01	IRAP	2.178.000,00	2.256.579,27	1.486.663,90	1.486.663,90	0,00	0,00	0,00	1.486.663,90
	TOTALE IRAP	2.178.000,00	2.256.579,27	1.486.663,90	1.486.663,90	0,00	0,00	0,00	1.486.663,90
F.S.4.21.04	Ritenute extra erariali								
F.S.4.21.04.01	Ritenute extra erariali	225.856,00	225.856,00	209.904,48	209.904,48	0,00	0,00	0,00	209.904,48
	TOTALE Ritenute extra erariali	225.856,00	225.856,00	209.904,48	209.904,48	0,00	0,00	0,00	209.904,48
F.S.4.21.05	Depositi cauzionali								
F.S.4.21.05.01	Depositi cauzionali	15.000,00	15.000,00	200,00	200,00	0,00	0,00	0,00	200,00
	TOTALE Depositi cauzionali	15.000,00	15.000,00	200,00	200,00	0,00	0,00	0,00	200,00
F.S.4.21.06	Fondo economale e minute spese								
F.S.4.21.06.01	Fondo economale e minute spese	15.493,02	15.493,02	3.098,73	3.098,73	0,00	0,00	0,00	3.098,73
	TOTALE Fondo economale e minute spese	15.493,02	15.493,02	3.098,73	3.098,73	0,00	0,00	0,00	3.098,73
F.S.4.21.07	Anticipazioni varie								
F.S.4.21.07.01	Anticipazioni varie	2.064.000,00	2.065.870,00	80.943,68	80.943,68	0,00	0,00	0,00	80.943,68
	TOTALE Anticipazioni varie	2.064.000,00	2.065.870,00	80.943,68	80.943,68	0,00	0,00	0,00	80.943,68
F.S.4.21.08	Imposta di bollo assolto in modo virtuale								
F.S.4.21.08.01	Imposta di bollo assolto in modo virtuale	150.000,00	150.000,00	111.638,32	43.099,76	1.622,82	1.622,82	0,00	44.722,58
	TOTALE Imposta di bollo assolto in modo virtuale	150.000,00	150.000,00	111.638,32	43.099,76	1.622,82	1.622,82	0,00	44.722,58
F.S.4.21.09	Partite di giro varie								
F.S.4.21.09.01	Partite di giro varie	8.115.000,00	8.680.995,00	2.854.469,54	1.750.266,84	149.285,70	0,00	149.285,70	1.750.266,84
	TOTALE Partite di giro varie	8.115.000,00	8.680.995,00	2.854.469,54	1.750.266,84	149.285,70	0,00	149.285,70	1.750.266,84

su de

SPESE

Chiave	CAPITOLO Denominazione	PREVISIONI*		GESTIONE DI COMPETENZA		GESTIONE RESIDUI			GESTIONE CASSA
		1 Previsioni iniziali	2 Previsioni assestate	3 impegni	4 Mandati emessi	5 Residui passivi assestati	6 Mandati in conto residui	7 Residui finali (= 5-6)	8 Totale Mandati (= 4+6)
	TOTALE SPESE AVENTI NATURA DI PARTITA DI GIRO	29.554.749,02	30.798.450,56	16.225.246,78	15.052.505,51	156.508,66	7.222,96	149.285,70	15.059.728,47
	TOTALE PARTITE DI GIRO	29.554.749,02	30.798.450,56	16.225.246,78	15.052.505,51	156.508,66	7.222,96	149.285,70	15.059.728,47
	TOTALE GENERALE USCITE	83.541.874,49	97.512.991,12	56.815.215,84	47.376.214,30	18.270.466,94	4.883.183,41	13.387.283,53	52.259.397,71
RIEPILOGO DEI TITOLI									
	TOTALE SPESE CORRENTI	34.857.457,07	41.182.117,63	29.054.408,26	24.775.856,91	7.121.103,82	3.294.693,93	3.826.409,89	28.070.550,84
	TOTALE SPESE IN CONTO CAPITALE	19.129.668,40	25.532.422,93	11.535.560,80	7.547.851,88	10.992.854,46	1.581.266,52	9.411.587,94	9.129.118,40
	TOTALE MUTUI, PRESTITI E OPERAZIONI FINANZIARIE	0,00	0,00	0,00	0,00	0,00	0,00	0,00	0,00
	TOTALE PARTITE DI GIRO	29.554.749,02	30.798.450,56	16.225.246,78	15.052.505,51	156.508,66	7.222,96	149.285,70	15.059.728,47
	TOTALE SPESE	83.541.874,49	97.512.991,12	56.815.215,84	47.376.214,30	18.270.466,94	4.883.183,41	13.387.283,53	52.259.397,71
	Disavanzo di Amministrazione	0,00	0,00	0,00	0,00	0,00	0,00	0,00	0,00

* Le colonne di preventivo (numero 1 e 2) sono a titolo indicativo e non contengono processi di consolidamento. In tali colonne sono infatti sommati i valori di preventivo dei bilanci coinvolti nel consolidamento. Le stesse colonne, inoltre, sommano i valori di preventivo anche se la natura degli stanziamenti è di diversa natura (es. cassa e competenza)



UNIVERSITA' DEGLI STUDI DEL SANNIO

**SITUAZIONE PATRIMONIALE
CONSOLIDATA 2010**

GL *AO*



UNIVERSITA' DEGLI STUDI DEL SANNIO
SITUAZIONE PATRIMONIALE CONSOLIDATA DELL'ESERCIZIO 2010

DESCRIZIONE	Consistenza iniziale	Aumenti	Diminuzioni	Consistenza finale
ATTIVITA'				
Immobili	€ 42.115.630,76	€ -	€ -	€ 42.115.630,76
Mobili, arredi, macchine d'ufficio	€ 3.113.780,18	€ 150.336,91	€ 14.476,34	€ 3.249.640,75
Materiale bibliografico	€ 3.506.722,66	€ 151.895,40	€ -	€ 3.658.618,06
Collezioni scientifiche	€ 12.401,43	€ -	€ -	€ 12.401,43
Strumenti tecnici, attrezzature in genere	€ 9.481.915,68	€ 279.866,39	€ 177.568,38	€ 9.584.213,69
Automezzi	€ 112.897,84	€ 13.676,99	€ -	€ 126.574,83
Fondi pubblici e privati	€ 2.580,00	€ 10.400,00	€ -	€ 12.980,00
Altri beni mobili	€ 120.831,57	€ -	€ -	€ 120.831,57
TOTALE PARZIALE	€ 58.466.760,12	€ 606.175,69	€ 192.044,72	€ 58.880.891,09
Residui attivi	€ 28.624.694,12	€ 9.894.837,18	€ 19.475.061,82	€ 19.044.469,48
Fondo di cassa	€ 14.518.299,49	€ 66.316.360,35	€ 60.882.128,30	€ 19.952.531,54
TOTALE ATTIVITA'	€ 101.609.753,73	€ 76.817.373,22	€ 80.549.234,84	€ 97.877.892,11
PASSIVITA'				
Residui passivi	€ 21.933.471,71	€ 7.129.597,36	€ 9.918.752,24	€ 19.144.316,83
Debiti per spese patrimoniali ripartite	€ -	€ -	€ -	€ -
Mutui	€ -	€ -	€ -	€ -
Deficit di cassa	€ -	€ -	€ -	€ -
TOTALE PASSIVITA'	€ 21.933.471,71	€ 7.129.597,36	€ 9.918.752,24	€ 19.144.316,83
PATRIMONIO NETTO RISULTANTE	€ 79.676.282,02	€ 69.687.775,86	€ 70.630.482,60	€ 78.733.575,28

See *AK*