



UNIVERSITA' DEGLI STUDI DEL SANNIO

RENDICONTO FINANZIARIO 2010

Approvato dal C.d.A. nella seduta del



UNIVERSITA' DEGLI STUDI DEL SANNIO

A.AMMCE - AMMINISTRAZIONE CENTRALE - RENDICONTO FINANZIARIO ESERCIZIO 2010 - ENTRATE

CAPITOLO		GESTIONE DI COMPETENZA								
CHIAVE	DENOMINAZIONE	PREVISIONI				SOMME ACCERTATE			DIFFERENZE RISPETTO ALLE PREVISIONI	
		INIZIALI	VARIAZIONI		DEFINITIVE	RISCOSE	RIMASTE DA RISCOUTERE	TOTALI ACCERTATE	IN +	IN -
			IN +	IN -						
		3	4=(6-3)	5=(3-6)	6=(3+4-5)	7	8=(9-7)	9=(7+8)	10=(9-6)	11=(6-9)
F.E	ENTRATE									
F.E.0	AVANZO									
F.E.0.00	Avanzo di Amministrazione	10.130.238,39	4.168.158,36	0,00	14.298.396,75	0,00	0,00	0,00		
	AVANZO	10.130.238,39	4.168.158,36	0,00	14.298.396,75	0,00	0,00	0,00	0,00	0,00
F.E.1	ENTRATE CONTRIBUTIVE									
F.E.1.01	TASSE E CONTRIBUTI									
F.E.1.01.01	Tasse corsi di laurea									
F.E.1.01.01.01	Tassa minima immatricolati	279.739,04	25.181,18	12.425,00	292.495,22	95.199,72	197.295,50	292.495,22		
F.E.1.01.01.02	Tassa minima iscritti	963.709,28	171.467,62	12.425,00	1.122.751,90	107.543,20	1.015.208,70	1.122.751,90		
F.E.1.01.01.03	Tasse trasferimenti	7.000,00	0,00	1.500,34	5.499,66	2.452,90	3.046,76	5.499,66		
F.E.1.01.01.04	Tasse passaggio	3.000,00	0,00	3.000,00	0,00	0,00	0,00	0,00		
F.E.1.01.01.05	Versamento tasse arretrate	10.000,00	4.651,86	0,00	14.651,86	7.942,70	6.709,16	14.651,86		
F.E.1.01.01.06	Tasse iscrizione corsi singoli	20.000,00	29.185,00	0,00	49.185,00	44.850,00	4.335,00	49.185,00		
	Tasse corsi di laurea	1.283.448,32	230.485,66	29.350,34	1.484.583,64	257.988,52	1.226.595,12	1.484.583,64	0,00	0,00
F.E.1.01.02	Contributi corsi di laurea									
F.E.1.01.02.01	Contributo fisso integrativo immatricolati	156.791,18	21.988,80	15.106,02	163.673,76	53.271,46	110.401,78	163.673,24		0,52
F.E.1.01.02.02	Contributo fisso integrativo iscritti	540.150,26	103.220,42	15.106,02	628.284,66	60.178,44	568.086,22	628.264,66		
F.E.1.01.02.03	Contributo secondo versamento	2.291.072,23	50.463,35	0,00	2.341.535,58	2.321.284,27	20.251,31	2.341.535,58		
	Contributi corsi di laurea	2.988.013,67	175.672,37	30.212,04	3.133.474,00	2.434.734,17	698.739,31	3.133.473,48	0,00	0,52

BCW *AO*

CAPITOLO		GESTIONE DI COMPETENZA								
CHIAVE	DENOMINAZIONE	PREVISIONI				SOMME ACCERTATE			DIFFERENZE RISPETTO ALLE PREVISIONI	
		INIZIALI	VARIAZIONI		DEFINITIVE	RISCOSE	RIMASTE DA RISCOUTERE	TOTALI ACCERTATE	IN +	IN -
			IN +	IN -						
		3	4=(6-3)	5=(3-6)	6=(3+4-5)	7	8=(9-7)	9=(7+8)	10=(9-6)	11=(6-9)
F.E.1.01.03	Tasse e contributi corsi post laurea									
F.E.1.01.03.01	Tasse e contributi scuole di specializzazione	0,00	0,00	0,00	0,00	0,00	0,00	0,00		
F.E.1.01.03.02	Tasse e contributi dottorati di ricerca	35.000,00	0,00	0,00	35.000,00	23.541,14	0,00	23.541,14		11.458,86
F.E.1.01.03.03	Contributi Master, corsi di perfezionamento e post-laurea	0,00	0,00	0,00	0,00	0,00	0,00	0,00		
	Tasse e contributi corsi post laurea	35.000,00	0,00	0,00	35.000,00	23.541,14	0,00	23.541,14	0,00	11.458,86
F.E.1.01.04	Tasse e contributi diversi									
F.E.1.01.04.01	Mora per ritardato pagamento	40.000,00	14.170,40	0,00	54.170,40	32.862,25	21.308,15	54.170,40		
F.E.1.01.04.02	Duplicati libretti e tessere	1.000,00	0,00	450,00	550,00	395,00	155,00	550,00		
F.E.1.01.04.03	Rilascio diplomi e pergamene	24.000,00	0,00	6.740,00	17.260,00	13.545,00	3.715,00	17.260,00		
F.E.1.01.04.04	Tasse di ricognizione	1.000,00	1.700,00	0,00	2.700,00	400,00	2.300,00	2.700,00		
F.E.1.01.04.05	Tasse e contributi vari	1.000,00	950,00	0,00	1.950,00	1.800,00	150,00	1.950,00		
	Tasse e contributi diversi	67.000,00	16.820,40	7.190,00	76.630,40	49.002,25	27.628,15	76.630,40	0,00	0,00
	TASSE E CONTRIBUTI	4.373.461,99	422.978,43	66.752,38	4.729.688,04	2.765.266,08	1.952.962,58	4.718.228,66	0,00	11.459,38
	ENTRATE CONTRIBUTIVE	4.373.461,99	422.978,43	66.752,38	4.729.688,04	2.765.266,08	1.952.962,58	4.718.228,66	0,00	11.459,38
F.E.2	ENTRATE DA TRASFERIMENTI CORRENTI									
F.E.2.02	TRASFERIMENTI CORRENTI DALLO STATO									
F.E.2.02.01	Fondo di finanziamento ordinario									
F.E.2.02.01.01	FFO - Quota consolidata ed altre assegnazioni consolidate	19.567.413,76	477.117,24	0,00	20.044.531,00	16.667.587,00	3.376.944,00	20.044.531,00		
F.E.2.02.01.02	FFO - Interventi straordinari	18.000,00	0,00	0,00	18.000,00	0,00	0,00	0,00		18.000,00
	Fondo di finanziamento ordinario	19.585.413,76	477.117,24	0,00	20.062.531,00	16.667.587,00	3.376.944,00	20.044.531,00	0,00	18.000,00
F.E.2.02.02	Finanziamenti per la programmazione e valutazione triennale delle Università									

5/02/02 *SP*

CAPITOLO		GESTIONE DI COMPETENZA								
CHIAVE	DENOMINAZIONE	PREVISIONI				SOMME ACCERTATE			DIFFERENZE RISPETTO ALLE PREVISIONI	
		INIZIALI	VARIAZIONI		DEFINITIVE	RISCOSE	RIMASTE DA RISCOUTERE	TOTALI ACCERTATE	IN +	IN -
			IN +	IN -						
		3	4=(6-3)	5=(3-6)	6=(3+4-5)	7	8=(9-7)	9=(7+8)	10=(9-6)	11=(6-9)
F.E.2.02.02.01	Programmazione e valutazione triennale delle Università	0,00	0,00	0,00	0,00	0,00	0,00	0,00		
	Finanziamenti per la programmazione e valutazione triennale delle Università	0,00	0,00	0,00	0,00	0,00	0,00	0,00	0,00	0,00
F.E.2.02.03	Contributo per borse dottorato di ricerca, post dottorato, post lauream e perfezionamento									
F.E.2.02.03.01	Contributo per borse dottorato di ricerca, post dottorato, post lauream e perfezionamento	755.235,95	0,00	0,00	755.235,95	306.775,27	163.585,79	470.361,06		284.874,89
	Contributo per borse dottorato di ricerca, post dottorato, post lauream e perfezionamento	755.235,95	0,00	0,00	755.235,95	306.775,27	163.585,79	470.361,06	0,00	284.874,89
F.E.2.02.04	Contributo per attività sportive (legge 394/77)									
F.E.2.02.04.01	Contributo per attività sportive (legge 394/77)	0,00	0,00	0,00	0,00	0,00	0,00	0,00		
	Contributo per attività sportive (legge 394/77)	0,00	0,00	0,00	0,00	0,00	0,00	0,00	0,00	0,00
F.E.2.02.05	Contributi F.S.E. e F.d.R. - P.O.N.									
F.E.2.02.05.01	Cofinanziamento dottorati di ricerca	0,00	0,00	0,00	0,00	0,00	0,00	0,00		
F.E.2.02.05.02	Cofinanziamento assegni di ricerca	0,00	0,00	0,00	0,00	0,00	0,00	0,00		
F.E.2.02.05.03	Cofinanziamento Progetti speciali	0,00	0,00	0,00	0,00	0,00	0,00	0,00		
F.E.2.02.05.04	Altri contributi P.O.N. - Cofinanziamento F.S.E. e F.d.R.	0,00	70.198,95	0,00	70.198,95	0,00	70.198,95	70.198,95		
	Contributi F.S.E. e F.d.R. - P.O.N.	0,00	70.198,95	0,00	70.198,95	0,00	70.198,95	70.198,95	0,00	0,00
F.E.2.02.06	Contributo per assegni di ricerca									
F.E.2.02.06.01	Contributo per assegni di ricerca	136.936,00	0,00	0,00	136.936,00	130.177,00	0,00	130.177,00		6.759,00
	Contributo per assegni di ricerca	136.936,00	0,00	0,00	136.936,00	130.177,00	0,00	130.177,00	0,00	6.759,00

Gar *do*

CAPITOLO		GESTIONE DI COMPETENZA								
CHIAVE	DENOMINAZIONE	PREVISIONI			SOMME ACCERTATE			DIFFERENZE RISPETTO ALLE PREVISIONI		
		INIZIALI	VARIAZIONI		DEFINITIVE	RISCOSE	RIMASTE DA RISCOUTERE	TOTALI ACCERTATE	IN +	IN -
			IN +	IN -						
		3	4=(6-3)	5=(3-6)	6=(3+4-5)	7	8=(9-7)	9=(7+8)	10=(9-6)	11=(6-9)
F.E.2.02.07	Fondo per il sostegno dei giovani e per favorire la mobilità degli studenti									
F.E.2.02.07.01	Fondo per il sostegno dei giovani e per favorire la mobilità degli studenti	71.362,88	18.268,00	0,00	89.630,88	83.935,00	0,00	83.935,00		5.695,88
	Fondo per il sostegno dei giovani e per favorire la mobilità degli studenti	71.362,88	18.268,00	0,00	89.630,88	83.935,00	0,00	83.935,00	0,00	5.695,88
F.E.2.02.08	Contributi per organizzazione congressi e convegni									
F.E.2.02.08.01	Contributi per organizzazione congressi e convegni	0,00	0,00	0,00	0,00	0,00	0,00	0,00		
	Contributi per organizzazione congressi e convegni	0,00	0,00	0,00	0,00	0,00	0,00	0,00	0,00	0,00
F.E.2.02.09	Trasferimenti e contributi da altri Ministeri									
F.E.2.02.09.01	Trasferimenti e contributi da altri Ministeri	0,00	234.000,00	0,00	234.000,00	0,00	234.000,00	234.000,00		
	Trasferimenti e contributi da altri Ministeri	0,00	234.000,00	0,00	234.000,00	0,00	234.000,00	234.000,00	0,00	0,00
F.E.2.02.10	Altri trasferimenti e contributi dal M.I.U.R.									
F.E.2.02.10.01	Altri contributi dal M.I.U.R.	0,00	233.625,00	0,00	233.625,00	233.625,00	0,00	233.625,00		
	Altri trasferimenti e contributi dal M.I.U.R.	0,00	233.625,00	0,00	233.625,00	233.625,00	0,00	233.625,00	0,00	0,00
	TRASFERIMENTI CORRENTI DALLO STATO	20.548.948,59	1.033.209,19	0,00	21.582.157,78	17.422.099,27	3.844.728,74	21.266.828,01	0,00	315.329,77
F.E.2.03	TRASFERIMENTI CORRENTI DA REGIONI, PROVINCE E COMUNI									
F.E.2.03.01	Trasferimenti da Regioni									
F.E.2.03.01.01	Trasferimenti da Regioni	0,00	417.957,44	0,00	417.957,44	0,00	417.957,44	417.957,44		
	Trasferimenti da Regioni	0,00	417.957,44	0,00	417.957,44	0,00	417.957,44	417.957,44	0,00	0,00
F.E.2.03.02	Trasferimenti da Province e Comuni									

Silvia

CAPITOLO		GESTIONE DI COMPETENZA								
CHIAVE	DENOMINAZIONE	PREVISIONI				SOMME ACCERTATE			DIFFERENZE RISPETTO ALLE PREVISIONI	
		INIZIALI	VARIAZIONI		DEFINITIVE	RISCOSE	RIMASTE DA RISCOUTERE	TOTALI ACCERTATE	IN +	IN -
			IN +	IN -						
		3	4=(6-3)	5=(3-6)	6=(3+4-5)	7	8=(9-7)	9=(7+8)	10=(9-6)	11=(6-9)
F.E.2.03.02.01	Trasferimenti da Province	0,00	0,00	0,00	0,00	0,00	0,00	0,00		
F.E.2.03.02.02	Trasferimenti da Comuni	0,00	0,00	0,00	0,00	0,00	0,00	0,00		
	Trasferimenti da Province e Comuni	0,00	0,00	0,00	0,00	0,00	0,00	0,00	0,00	0,00
	TRASFERIMENTI CORRENTI DA REGIONI, PROVINCE E COMUNI	0,00	417.957,44	0,00	417.957,44	0,00	417.957,44	417.957,44	0,00	0,00
F.E.2.04	TRASFERIMENTI CORRENTI DA ALTRI SOGGETTI									
F.E.2.04.01	Trasferimenti correnti da enti diversi e soggetti privati									
F.E.2.04.01.01	Trasferimenti correnti da enti diversi	91.056,82	63.397,47	0,00	154.454,29	111.781,31	0,00	111.781,31		42.672,98
F.E.2.04.01.02	Trasferimenti correnti da soggetti privati	169.688,50	0,00	0,00	169.688,50	6.500,00	160.688,50	167.188,50		2.500,00
	Trasferimenti correnti da enti diversi e soggetti privati	260.745,32	63.397,47	0,00	324.142,79	118.281,31	160.688,50	278.969,81	0,00	45.172,98
F.E.2.04.02	Trasferimenti correnti vari da U.E.									
F.E.2.04.02.01	Trasferimenti correnti vari da U.E.	0,00	31.859,00	0,00	31.859,00	0,00	31.859,00	31.859,00		
	Trasferimenti correnti vari da U.E.	0,00	31.859,00	0,00	31.859,00	0,00	31.859,00	31.859,00	0,00	0,00
F.E.2.04.03	Trasferimenti correnti da altre Università									
F.E.2.04.03.01	Trasferimenti correnti da altre Università	32.137,70	0,00	0,00	32.137,70	16.130,00	16.007,70	32.137,70		
	Trasferimenti correnti da altre Università	32.137,70	0,00	0,00	32.137,70	16.130,00	16.007,70	32.137,70	0,00	0,00
F.E.2.04.04	Finanziamento Agenzia Nazionale Erasmus									
F.E.2.04.04.01	Contributo borse mobilità internazionale - studenti Erasmus	105.500,00	0,00	0,00	105.500,00	27.968,00	38.992,00	66.960,00		38.540,00
F.E.2.04.04.02	Contributo borse mobilità internazionale - docenti Erasmus	27.000,00	0,00	0,00	27.000,00	16.560,00	4.140,00	20.700,00		6.300,00
F.E.2.04.04.03	Contributi OM e ECTS Erasmus	20.000,00	0,00	0,00	20.000,00	8.794,00	3.228,00	12.022,00		7.978,00
F.E.2.04.04.04	Contributi diversi da Agenzia Nazionale Erasmus	0,00	0,00	0,00	0,00	0,00	0,00	0,00		

Scuola
de

CAPITOLO		GESTIONE DI COMPETENZA								
CHIAVE	DENOMINAZIONE	PREVISIONI				SOMME ACCERTATE			DIFFERENZE RISPETTO ALLE PREVISIONI	
		INIZIALI	VARIAZIONI		DEFINITIVE	RISCOSE	RIMASTE DA RISCOUTERE	TOTALI ACCERTATE	IN +	IN -
			IN +	IN -						
3	4=(6-3)	5=(3-6)	6=(3+4-5)	7	8=(9-7)	9=(7+8)	10=(9-6)	11=(6-9)		
	Finanziamento Agenzia Nazionale Erasmus	152.500,00	0,00	0,00	152.500,00	53.322,00	46.360,00	99.682,00	0,00	52.818,00
	TRASFERIMENTI CORRENTI DA ALTRI SOGGETTI	445.383,02	95.256,47	0,00	540.639,49	187.733,31	254.915,20	442.648,51	0,00	97.990,98
F.E.2.05	TRASFERIMENTI CORRENTI INTRATENEEO									
F.E.2.05.01	Quote prestazioni c/terzi da strutture decentrate per Fondo comune di Ateneo									
F.E.2.05.01.01	Quote prestazioni c/terzi da strutture decentrate per Fondo comune di Ateneo	142.000,00	0,00	0,00	142.000,00	45.134,93	0,00	45.134,93		96.865,07
	Quote prestazioni c/terzi da strutture decentrate per Fondo comune di Ateneo	142.000,00	0,00	0,00	142.000,00	45.134,93	0,00	45.134,93	0,00	96.865,07
F.E.2.05.02	Rimborsi e trasferimenti vari intrateneo									
F.E.2.05.02.01	Rimborsi e trasferimenti vari	0,00	17.976,00	0,00	17.976,00	15.208,20	2.767,80	17.976,00		
F.E.2.05.02.02	Rimborso costo personale a T.D. a carico Dipartimenti	30.673,45	3.850,83	0,00	34.524,28	0,00	34.524,28	34.524,28		
F.E.2.05.02.03	IVA da strutture decentrate	675.000,00	0,00	0,00	675.000,00	115.394,87	0,00	115.394,87		559.605,13
	Rimborsi e trasferimenti vari intrateneo	705.673,45	21.826,83	0,00	727.500,28	130.603,07	37.292,08	167.895,15	0,00	559.605,13
	TRASFERIMENTI CORRENTI INTRATENEEO	847.673,45	21.826,83	0,00	869.500,28	175.738,00	37.292,08	213.030,08	0,00	656.470,20
	ENTRATE DA TRASFERIMENTI CORRENTI	21.842.005,08	1.568.249,93	0,00	23.410.254,99	17.785.570,58	4.554.893,46	22.340.464,04	0,00	1.069.790,95
F.E.3	ENTRATE DIVERSE									
F.E.3.06	ENTRATE PER VENDITA DI BENI E PRESTAZIONE DI SERVIZI									
F.E.3.06.01	Prestazioni a pagamento, contratti e convenzioni c/terzi									
F.E.3.06.01.01	Prestazioni a pagamento ex art. 49 tariffario R.D. 1592/1933	0,00	0,00	0,00	0,00	0,00	0,00	0,00		
F.E.3.06.01.02	Contratti e convenzioni c/terzi	940,00	0,00	0,00	940,00	60,57	0,00	60,57		879,43

Scer *de*

CAPITOLO		GESTIONE DI COMPETENZA								
CHIAVE	DENOMINAZIONE	PREVISIONI				SOMME ACCERTATE			DIFFERENZE RISPETTO ALLE PREVISIONI	
		INIZIALI	VARIAZIONI		DEFINITIVE	RISCOSE	RIMASTE DA RISCOUTERE	TOTALI ACCERTATE	IN +	IN -
			IN +	IN -						
3	4=(6-3)	5=(3-6)	6=(3+4-5)	7	8=(9-7)	9=(7+8)	10=(9-6)	11=(6-9)		
F.E.3.06.01.03	Contratti e convenzioni c/terzi - Quota Fondo Comune Ateneo	60,00	0,00	0,00	60,00	3,63	0,00	3,63		56,37
	Prestazioni a pagamento, contratti e convenzioni c/terzi	1.000,00	0,00	0,00	1.000,00	64,20	0,00	64,20	0,00	935,80
F.E.3.06.02	Prestazioni di servizi									
F.E.3.06.02.01	Prestazioni di servizi	1.000,00	4.200,00	0,00	5.200,00	4.200,00	0,00	4.200,00		1.000,00
F.E.3.06.02.02	Tasse pre-immatricolazioni	20.000,00	17.700,00	0,00	37.700,00	36.840,00	860,00	37.700,00		
F.E.3.06.02.03	Tasse partecipazione esami di Stato	70.000,00	24.390,00	16.840,00	77.550,00	35.700,00	41.850,00	77.550,00		
F.E.3.06.02.04	Contributo forfetario per spese organizzazione ed espletamento concorsi	500,00	23.108,19	0,00	23.608,19	23.608,19	0,00	23.608,19		
	Prestazioni di servizi	91.500,00	69.398,19	16.840,00	144.058,19	100.348,19	42.710,00	143.058,19	0,00	1.000,00
F.E.3.06.03	Proventi da vendita di pubblicazioni scientifiche e da royalties									
F.E.3.06.03.01	Proventi da vendita di pubblicazioni scientifiche	0,00	0,00	0,00	0,00	0,00	0,00	0,00		
F.E.3.06.03.02	Proventi da royalties	5.000,00	0,00	0,00	5.000,00	0,00	0,00	0,00		5.000,00
	Proventi da vendita di pubblicazioni scientifiche e da royalties	5.000,00	0,00	0,00	5.000,00	0,00	0,00	0,00	0,00	5.000,00
	ENTRATE PER VENDITA DI BENI E PRESTAZIONE DI SERVIZI	97.500,00	69.398,19	16.840,00	150.058,19	100.412,39	42.710,00	143.122,39	0,00	6.935,80
F.E.3.07	REDDITI E PROVENTI PATRIMONIALI									
F.E.3.07.01	Rendite di beni immobili									
F.E.3.07.01.01	Rendite di beni immobili	4.000,00	0,00	0,00	4.000,00	0,00	4.000,00	4.000,00		
	Rendite di beni immobili	4.000,00	0,00	0,00	4.000,00	0,00	4.000,00	4.000,00	0,00	0,00
F.E.3.07.02	Interessi attivi su depositi									
F.E.3.07.02.01	Interessi attivi su depositi	12.000,00	0,00	0,00	12.000,00	10.814,15	286,82	11.100,97		899,03
	Interessi attivi su depositi	12.000,00	0,00	0,00	12.000,00	10.814,15	286,82	11.100,97	0,00	899,03

Scer *de*

CAPITOLO		GESTIONE DI COMPETENZA								
CHIAVE	DENOMINAZIONE	PREVISIONI				SOMME ACCERTATE			DIFFERENZE RISPETTO ALLE PREVISIONI	
		INIZIALI	VARIAZIONI		DEFINITIVE	RISCOSSE	RIMASTE DA RISCOUTERE	TOTALI ACCERTATE	IN +	IN -
			IN +	IN -						
		3	4=(6-3)	5=(3-6)	6=(3+4-5)	7	8=(9-7)	9=(7+8)	10=(9-6)	11=(6-9)
F.E.3.07.03	Entrate patrimoniali diverse									
F.E.3.07.03.01	Entrate patrimoniali diverse	0,00	0,00	0,00	0,00	0,00	0,00	0,00		
	Entrate patrimoniali diverse	0,00	0,00	0,00	0,00	0,00	0,00	0,00	0,00	0,00
	REDDITI E PROVENTI PATRIMONIALI	16.000,00	0,00	0,00	16.000,00	10.814,15	4.286,82	15.100,97	0,00	899,03
F.E.3.08	POSTE CORRETTIVE E COMPENSATIVE DI SPESE CORRENTI									
F.E.3.08.01	Quota a carico del personale per il servizio di mensa									
F.E.3.08.01.01	Quota a carico del personale per il servizio di mensa	2.842,00	0,00	0,00	2.842,00	1.502,20	0,00	1.502,20		1.339,80
	Quota a carico del personale per il servizio di mensa	2.842,00	0,00	0,00	2.842,00	1.502,20	0,00	1.502,20	0,00	1.339,80
F.E.3.08.02	Rimborso spese espletamento gare									
F.E.3.08.02.01	Rimborso spese espletamento gare	8.000,00	0,00	0,00	8.000,00	4.128,74	0,00	4.128,74		3.871,26
	Rimborso spese espletamento gare	8.000,00	0,00	0,00	8.000,00	4.128,74	0,00	4.128,74	0,00	3.871,26
F.E.3.08.03	Recuperi e rimborsi vari									
F.E.3.08.03.01	Recuperi e rimborsi per spese di utenza	10.029,75	26.018,05	0,00	36.047,80	33.458,14	0,00	33.458,14		2.589,66
F.E.3.08.03.02	Recuperi e rimborsi per spese varie	73.300,00	280.376,44	0,00	353.676,44	174.486,03	179.190,41	353.676,44		
F.E.3.08.03.03	Recupero assicurazione legale gettoni di presenza	2.486,17	0,00	0,00	2.486,17	0,00	0,00	0,00		2.486,17
F.E.3.08.03.04	Recupero borse di studio	2.000,00	10.843,09	0,00	12.843,09	6.000,00	4.843,09	10.843,09		2.000,00
	Recuperi e rimborsi vari	87.815,92	317.237,58	0,00	405.053,50	213.944,17	184.033,50	397.977,67	0,00	7.075,83
F.E.3.08.04	Riscossioni IVA									
F.E.3.08.04.01	Riscossioni IVA - Amministrazione Centrale	0,00	0,00	0,00	0,00	0,00	0,00	0,00		

Scuola *de*

CAPITOLO		GESTIONE DI COMPETENZA								
CHIAVE	DENOMINAZIONE	PREVISIONI				SOMME ACCERTATE			DIFFERENZE RISPETTO ALLE PREVISIONI	
		INIZIALI	VARIAZIONI		DEFINITIVE	RISCOSSE	RIMASTE DA RISCOUTERE	TOTALI ACCERTATE	IN +	IN -
			IN +	IN -						
3	4=(6-3)	5=(3-6)	6=(3+4-5)	7	8=(9-7)	9=(7+8)	10=(9-6)	11=(6-9)		
	Riscossioni IVA	0,00	0,00	0,00	0,00	0,00	0,00	0,00	0,00	0,00
	POSTE CORRETTIVE E COMPENSATIVE DI SPESE CORRENTI	98.657,92	317.237,58	0,00	415.895,50	219.575,11	184.033,50	403.608,61	0,00	12.286,89
F.E.3.09	ENTRATE NON CLASSIFICABILI IN ALTRE VOCI									
F.E.3.09.01	Entrate diverse ed eventuali									
F.E.3.09.01.01	Entrate diverse ed eventuali	20.000,00	0,00	0,00	20.000,00	850,00	551,94	1.401,94		18.598,06
	Entrate diverse ed eventuali	20.000,00	0,00	0,00	20.000,00	850,00	551,94	1.401,94	0,00	18.598,06
F.E.3.09.02	Entrate finalizzate derivanti da attività convenzionate									
F.E.3.09.02.01	Contratti, Convenzioni, Accordi di programma	0,00	0,00	0,00	0,00	0,00	0,00	0,00		
	Entrate finalizzate derivanti da attività convenzionate	0,00	0,00	0,00	0,00	0,00	0,00	0,00	0,00	0,00
	ENTRATE NON CLASSIFICABILI IN ALTRE VOCI	20.000,00	0,00	0,00	20.000,00	850,00	551,94	1.401,94	0,00	18.598,06
	ENTRATE DIVERSE	232.157,92	386.635,77	16.840,00	601.953,69	331.651,65	231.582,26	563.233,91	0,00	38.719,78
F.E.4	ENTRATE PER ALIENAZIONE BENI PATRIMONIALI E RISCOSSIONE DI CREDITI									
F.E.4.10	ALIENAZIONE DI IMMOBILI E DIRITTI REALI									
F.E.4.10.01	Alienazione di immobili e diritti reali									
F.E.4.10.01.01	Alienazione di immobili e diritti reali	0,00	0,00	0,00	0,00	0,00	0,00	0,00		
	Alienazione di immobili e diritti reali	0,00	0,00	0,00	0,00	0,00	0,00	0,00	0,00	0,00
	ALIENAZIONE DI IMMOBILI E DIRITTI REALI	0,00	0,00	0,00	0,00	0,00	0,00	0,00	0,00	0,00
F.E.4.11	ALIENAZIONE DI BENI MOBILI									

free *AO*

CAPITOLO		GESTIONE DI COMPETENZA								
CHIAVE	DENOMINAZIONE	PREVISIONI				SOMME ACCERTATE			DIFFERENZE RISPETTO ALLE PREVISIONI	
		INIZIALI	VARIAZIONI		DEFINITIVE	RISCOSE	RIMASTE DA RISCOUTERE	TOTALI ACCERTATE	IN +	IN -
			IN +	IN -						
		3	4=(6-3)	5=(3-6)	6=(3+4-5)	7	8=(9-7)	9=(7+8)	10=(9-6)	11=(6-9)
F.E.4.11.01	Alienazione di immobilizzazioni tecniche									
F.E.4.11.01.01	Alienazione di immobilizzazioni tecniche	0,00	0,00	0,00	0,00	0,00	0,00	0,00		
F.E.4.11.01.02	Cessione di materiale fuori uso	0,00	0,00	0,00	0,00	0,00	0,00	0,00		
	Alienazione di immobilizzazioni tecniche	0,00	0,00	0,00	0,00	0,00	0,00	0,00	0,00	0,00
F.E.4.11.02	Alienazione di beni immateriali									
F.E.4.11.02.01	Alienazione di beni immateriali	0,00	0,00	0,00	0,00	0,00	0,00	0,00		
	Alienazione di beni immateriali	0,00	0,00	0,00	0,00	0,00	0,00	0,00	0,00	0,00
	ALIENAZIONE DI BENI MOBILI	0,00	0,00	0,00	0,00	0,00	0,00	0,00	0,00	0,00
F.E.4.12	REALIZZO DI VALORI MOBILIARI									
F.E.4.12.01	Realizzo di valori mobiliari									
F.E.4.12.01.01	Realizzo di valori mobiliari	0,00	0,00	0,00	0,00	0,00	0,00	0,00		
	Realizzo di valori mobiliari	0,00	0,00	0,00	0,00	0,00	0,00	0,00	0,00	0,00
	REALIZZO DI VALORI MOBILIARI	0,00	0,00	0,00	0,00	0,00	0,00	0,00	0,00	0,00
F.E.4.13	RISCOSSIONE DI CREDITI E PRELIEVI DA CONTI BANCARI									
F.E.4.13.01	Riscossione di crediti diversi									
F.E.4.13.01.01	Riscossione di crediti diversi	0,00	0,00	0,00	0,00	0,00	0,00	0,00		
	Riscossione di crediti diversi	0,00	0,00	0,00	0,00	0,00	0,00	0,00	0,00	0,00
F.E.4.13.02	Prelievi da conti bancari di deposito									
F.E.4.13.02.01	Prelievi da conti bancari di deposito	0,00	0,00	0,00	0,00	0,00	0,00	0,00		
	Prelievi da conti bancari di deposito	0,00	0,00	0,00	0,00	0,00	0,00	0,00	0,00	0,00

See *AR*

CAPITOLO		GESTIONE DI COMPETENZA								
CHIAVE	DENOMINAZIONE	PREVISIONI			SOMME ACCERTATE			DIFFERENZE RISPETTO ALLE PREVISIONI		
		INIZIALI	VARIAZIONI		DEFINITIVE	RISCOSE	RIMASTE DA RISCOUTERE	TOTALI ACCERTATE	IN +	IN -
			IN +	IN -						
3	4=(6-3)	5=(3-6)	6=(3+4-5)	7	8=(9-7)	9=(7+8)	10=(9-6)	11=(6-9)		
	RISCOSSIONE DI CREDITI E PRELIEVI DA CONTI BANCARI	0,00	0,00	0,00	0,00	0,00	0,00	0,00	0,00	0,00
	ENTRATE PER ALIENAZIONE BENI PATRIMONIALI E RISCOSSIONE DI CREDITI	0,00	0,00	0,00	0,00	0,00	0,00	0,00	0,00	0,00
F.E.5	ENTRATE DA TRASFERIMENTI IN C/CAPITALE									
F.E.5.14	TRASFERIMENTI DALLO STATO									
F.E.5.14.01	Fondo MIUR edilizia generale, dipartimentale e residenziale	2.582.000,00	0,00	0,00	2.582.000,00	0,00	2.582.000,00	2.582.000,00		
F.E.5.14.01.01	Fondo MIUR edilizia generale e dipartimentale	2.582.000,00	0,00	0,00	2.582.000,00	0,00	2.582.000,00	2.582.000,00	0,00	0,00
F.E.5.14.02	Fondo MIUR edilizia sportiva e impianti									
F.E.5.14.02.01	Fondo MIUR edilizia sportiva e impianti	0,00	0,00	0,00	0,00	0,00	0,00	0,00		
F.E.5.14.03	Contributi MIUR ricerca scientifica									
F.E.5.14.03.01	Contributi MIUR ricerca scientifica - P.R.I.N.	150.000,00	374.032,00	0,00	524.032,00	374.032,00	0,00	374.032,00		150.000,00
F.E.5.14.03.02	Contributi MIUR ricerca di base - F.I.R.B e F.J.S.R.	150.000,00	148.631,00	0,00	298.631,00	295.809,00	0,00	295.809,00		2.822,00
F.E.5.14.03.03	Altri contributi MIUR per la ricerca (P.O.N. e altro)	300.000,00	109.625,00	0,00	409.625,00	254.237,64	38.600,00	292.837,64		116.787,36
	Contributi MIUR ricerca scientifica	600.000,00	632.288,00	0,00	1.232.288,00	924.078,64	38.600,00	962.678,64	0,00	269.609,36
F.E.5.14.04	Finanziamenti c/capitale per la programmazione e lo sviluppo sistema universitario									
F.E.5.14.04.01	Fondi Programmazione triennale sistema universitario	0,00	0,00	0,00	0,00	0,00	0,00	0,00		

Sum *de*

CAPITOLO		GESTIONE DI COMPETENZA								
CHIAVE	DENOMINAZIONE	PREVISIONI			SOMME ACCERTATE			DIFFERENZE RISPETTO ALLE PREVISIONI		
		INIZIALI	VARIAZIONI		DEFINITIVE	RISCOSE	RIMASTE DA RISCOUTERE	TOTALI ACCERTATE	IN +	IN -
			IN +	IN -						
		3	4=(6-3)	5=(3-6)	6=(3+4-5)	7	8=(9-7)	9=(7+8)	10=(9-6)	11=(6-9)
	Finanziamenti c/capitale per la programmazione e lo sviluppo sistema universitario	0,00	0,00	0,00	0,00	0,00	0,00	0,00	0,00	0,00
F.E.5.14.05	Contributi per la ricerca da altri Ministeri									
F.E.5.14.05.01	Contributi per la ricerca da altri Ministeri	0,00	0,00	0,00	0,00	0,00	0,00	0,00		
F.E.5.14.05.02	Quota 5 per mille per la Ricerca	60.000,00	0,00	0,00	60.000,00	41.190,03	0,00	41.190,03		18.809,97
	Contributi per la ricerca da altri Ministeri	60.000,00	0,00	0,00	60.000,00	41.190,03	0,00	41.190,03	0,00	18.809,97
F.E.5.14.06	Finanziamento grandi attrezzature scientifiche									
F.E.5.14.06.01	Finanziamento grandi attrezzature scientifiche	0,00	0,00	0,00	0,00	0,00	0,00	0,00		
	Finanziamento grandi attrezzature scientifiche	0,00	0,00	0,00	0,00	0,00	0,00	0,00	0,00	0,00
F.E.5.14.07	Finanziamenti CIPE									
F.E.5.14.07.01	Finanziamenti CIPE	0,00	0,00	0,00	0,00	0,00	0,00	0,00		
	Finanziamenti CIPE	0,00	0,00	0,00	0,00	0,00	0,00	0,00	0,00	0,00
F.E.5.14.08	Contributi per altre spese in c/capitale									
F.E.5.14.08.01	Contributi per altre spese in c/capitale	0,00	0,00	0,00	0,00	0,00	0,00	0,00		
	Contributi per altre spese in c/capitale	0,00	0,00	0,00	0,00	0,00	0,00	0,00	0,00	0,00
F.E.5.14.09	Contributi F.S.E., F.E.S.R. e F.d.R. - P.O.N.									
F.E.5.14.09.01	Contributi FSE per progetti speciali	0,00	0,00	0,00	0,00	0,00	0,00	0,00		
F.E.5.14.09.02	P.O.N. per fedilizia universitaria	0,00	0,00	0,00	0,00	0,00	0,00	0,00		
	Contributi F.S.E., F.E.S.R. e F.d.R. - P.O.N.	0,00	0,00	0,00	0,00	0,00	0,00	0,00	0,00	0,00

Scer

AO

CAPITOLO		GESTIONE DI COMPETENZA								
CHIAVE	DENOMINAZIONE	PREVISIONI				SOMME ACCERTATE			DIFFERENZE RISPETTO ALLE PREVISIONI	
		INIZIALI	VARIAZIONI		DEFINITIVE	RISCOSE	RIMASTE DA RISCOUTERE	TOTALI ACCERTATE	IN +	IN -
			IN +	IN -						
3	4=(6-3)	5=(3-6)	6=(3+4-5)	7	8=(9-7)	9=(7+8)	10=(9-6)	11=(6-9)		
	TRASFERIMENTI DALLO STATO	3.242.000,00	632.288,00	0,00	3.874.288,00	965.268,67	2.820.600,00	3.585.868,67	0,00	288.419,33
F.E.5.15	TRASFERIMENTI DA REGIONI, PROVINCE E COMUNI									
F.E.5.15.01	Finanziamenti in c/capitale da Regioni									
F.E.5.15.01.01	Finanziamenti in c/capitale da Regioni	450.000,00	0,00	0,00	450.000,00	81.812,50	0,00	81.812,50		368.187,50
	Finanziamenti in c/capitale da Regioni	450.000,00	0,00	0,00	450.000,00	81.812,50	0,00	81.812,50	0,00	368.187,50
F.E.5.15.02	Finanziamenti in c/capitale da Province e Comuni									
F.E.5.15.02.01	Finanziamenti in c/capitale da Province	0,00	0,00	0,00	0,00	0,00	0,00	0,00		
F.E.5.15.02.02	Finanziamenti in c/capitale da Comuni	0,00	0,00	0,00	0,00	0,00	0,00	0,00		
	Finanziamenti in c/capitale da Province e Comuni	0,00	0,00	0,00	0,00	0,00	0,00	0,00	0,00	0,00
	TRASFERIMENTI DA REGIONI, PROVINCE E COMUNI	450.000,00	0,00	0,00	450.000,00	81.812,50	0,00	81.812,50	0,00	368.187,50
F.E.5.16	TRASFERIMENTI IN C/CAPITALE DA ALTRI SOGGETTI									
F.E.5.16.01	Finanziamenti CNR per studi e ricerche									
F.E.5.16.01.01	Finanziamenti CNR per studi e ricerche	0,00	0,00	0,00	0,00	0,00	0,00	0,00		
	Finanziamenti CNR per studi e ricerche	0,00	0,00	0,00	0,00	0,00	0,00	0,00	0,00	0,00
F.E.5.16.02	Trasferimenti in c/capitale da Enti diversi e soggetti privati									
F.E.5.16.02.01	Contributi ricerca scientifica da enti diversi	0,00	0,00	0,00	0,00	0,00	0,00	0,00		
F.E.5.16.02.02	Contributi ricerca scientifica da soggetti privati	0,00	0,00	0,00	0,00	0,00	0,00	0,00		
F.E.5.16.02.03	Trasferimenti c/capitale da enti diversi	0,00	40.000,00	0,00	40.000,00	40.000,00	0,00	40.000,00		
F.E.5.16.02.04	Trasferimenti c/capitale da soggetti privati	0,00	14.000,00	0,00	14.000,00	14.000,00	0,00	14.000,00		

Scuola *AR*

CAPITOLO		GESTIONE DI COMPETENZA								
CHIAVE	DENOMINAZIONE	PREVISIONI			SOMME ACCERTATE			DIFFERENZE RISPETTO ALLE PREVISIONI		
		INIZIALI	VARIAZIONI		DEFINITIVE	RISCOSE	RIMASTE DA RISCOUTERE	TOTALI ACCERTATE	IN +	IN -
			IN +	IN -						
		3	4=(6-3)	5=(3-6)	6=(3+4-5)	7	8=(9-7)	9=(7+8)	10=(9-6)	11=(6-9)
	Trasferimenti in c/capitale da Enti diversi e soggetti privati	0,00	54.000,00	0,00	54.000,00	54.000,00	0,00	54.000,00	0,00	0,00
F.E.5.16.03	Quote finanziamento progetti interesse nazionale da altre Università									
F.E.5.16.03.01	Quote finanziamento progetti interesse nazionale da altre Università	0,00	0,00	0,00	0,00	0,00	0,00	0,00		
	Quote finanziamento progetti interesse nazionale da altre Università	0,00	0,00	0,00	0,00	0,00	0,00	0,00	0,00	0,00
F.E.5.16.04	Contributi U.E. per ricerca scientifica									
F.E.5.16.04.01	Contributi U.E. per ricerca scientifica	0,00	0,00	0,00	0,00	0,00	0,00	0,00		
	Contributi U.E. per ricerca scientifica	0,00	0,00	0,00	0,00	0,00	0,00	0,00	0,00	0,00
	TRASFERIMENTI IN C/CAPITALE DA ALTRI SOGGETTI	0,00	54.000,00	0,00	54.000,00	54.000,00	0,00	54.000,00	0,00	0,00
F.E.5.17	TRASFERIMENTI IN C/CAPITALE INTRATENEO									
F.E.5.17.01	Trasferimenti diversi interni in c/capitale									
F.E.5.17.01.01	Trasferimenti diversi in c/capitale da strutture decentrate	0,00	0,00	0,00	0,00	0,00	0,00	0,00		
	Trasferimenti diversi interni in c/capitale	0,00	0,00	0,00	0,00	0,00	0,00	0,00	0,00	0,00
	TRASFERIMENTI IN C/CAPITALE INTRATENEO	0,00	0,00	0,00	0,00	0,00	0,00	0,00	0,00	0,00
	ENTRATE DA TRASFERIMENTI IN C/CAPITALE	3.692.000,00	686.288,00	0,00	4.378.288,00	1.101.081,17	2.620.600,00	3.721.681,17	0,00	656.606,83
F.E.6	ENTRATE DA ACCENSIONE DI MUTUI									
F.E.6.18	ACCENSIONE DI MUTUI									
F.E.6.18.01	Mutui per edilizia generale									
F.E.6.18.01.01	Mutui per edilizia generale	0,00	0,00	0,00	0,00	0,00	0,00	0,00		

fuor *AO*

CAPITOLO		GESTIONE DI COMPETENZA								
CHIAVE	DENOMINAZIONE	PREVISIONI				SOMME ACCERTATE			DIFFERENZE RISPETTO ALLE PREVISIONI	
		INIZIALI	VARIAZIONI		DEFINITIVE	RISCOSSE	RIMASTE DA RISCOUTERE	TOTALI ACCERTATE	IN +	IN -
			IN +	IN -						
3	4=(6-3)	5=(3-6)	6=(3+4-5)	7	8=(9-7)	9=(7+8)	10=(9-6)	11=(6-9)		
	Mutui per edilizia generale	0,00	0,00	0,00	0,00	0,00	0,00	0,00	0,00	0,00
F.E.6.18.02	Mutui per edilizia sportiva									
F.E.6.18.02.01	Mutui per edilizia sportiva	0,00	0,00	0,00	0,00	0,00	0,00	0,00		
	Mutui per edilizia sportiva	0,00	0,00	0,00	0,00	0,00	0,00	0,00	0,00	0,00
F.E.6.18.03	Anticipazioni di cassa									
F.E.6.18.03.01	Anticipazioni di cassa	0,00	0,00	0,00	0,00	0,00	0,00	0,00		
	Anticipazioni di cassa	0,00	0,00	0,00	0,00	0,00	0,00	0,00	0,00	0,00
F.E.6.18.04	Emissione di prestiti obbligazionari									
F.E.6.18.04.01	Emissione di prestiti obbligazionari	0,00	0,00	0,00	0,00	0,00	0,00	0,00		
	Emissione di prestiti obbligazionari	0,00	0,00	0,00	0,00	0,00	0,00	0,00	0,00	0,00
	ACCENSIONE DI MUTUI	0,00	0,00	0,00	0,00	0,00	0,00	0,00	0,00	0,00
	ENTRATE DA ACCENSIONE DI MUTUI	0,00	0,00	0,00	0,00	0,00	0,00	0,00	0,00	0,00
F.E.7	PARTITE DI GIRO									
F.E.7.19	ENTRATE AVENTI NATURA DI PARTITE DI GIRO									
F.E.7.19.01	Ritenute erariali									
F.E.7.19.01.01	Ritenute erariali	6.000.000,00	0,00	0,00	6.000.000,00	4.576.655,00	0,00	4.576.655,00		1.423.345,00
	Ritenute erariali	6.000.000,00	0,00	0,00	6.000.000,00	4.576.655,00	0,00	4.576.655,00	0,00	1.423.345,00
F.E.7.19.02	Ritenute previdenziali ed assistenziali									
F.E.7.19.02.01	Ritenute previdenziali ed assistenziali	9.720.000,00	0,00	0,00	9.720.000,00	6.885.765,05	0,00	6.885.765,05		2.834.234,95
F.E.7.19.02.02	Ritenute INAIL	20.000,00	0,00	0,00	20.000,00	2.109,51	7.850,59	9.960,10		10.039,90

500 *JK*


CAPITOLO		GESTIONE DI COMPETENZA								
CHIAVE	DENOMINAZIONE	PREVISIONI				SOMME ACCERTATE			DIFFERENZE RISPETTO ALLE PREVISIONI	
		INIZIALI	VARIAZIONI		DEFINITIVE	RISCOSE	RIMASTE DA RISCOUTERE	TOTALI ACCERTATE	IN +	IN -
			IN +	IN -						
		3	4=(6-3)	5=(3-6)	6=(3+4-5)	7	8=(9-7)	9=(7+8)	10=(9-6)	11=(6-9)
	Ritenute previdenziali ed assistenziali	9.740.000,00	0,00	0,00	9.740.000,00	6.887.874,56	7.850,59	6.895.725,15	0,00	2.844.274,85
F.E.7.19.03	IRAP									
F.E.7.19.03.01	IRAP	2.000.000,00	0,00	0,00	2.000.000,00	1.486.663,90	0,00	1.486.663,90		513.336,10
	IRAP	2.000.000,00	0,00	0,00	2.000.000,00	1.486.663,90	0,00	1.486.663,90	0,00	513.336,10
F.E.7.19.04	Ritenute extra erariali									
F.E.7.19.04.01	Ritenute extra erariali	215.856,00	0,00	0,00	215.856,00	207.158,39	2.748,09	209.904,48		5.951,52
	Ritenute extra erariali	215.856,00	0,00	0,00	215.856,00	207.158,39	2.746,09	209.904,48	0,00	5.951,52
F.E.7.19.05	Depositi cauzionali									
F.E.7.19.05.01	Depositi cauzionali	5.000,00	0,00	0,00	5.000,00	200,00	0,00	200,00		4.800,00
	Depositi cauzionali	5.000,00	0,00	0,00	5.000,00	200,00	0,00	200,00	0,00	4.800,00
F.E.7.19.06	Fondo economale e minute spese									
F.E.7.19.06.01	Fondo economale e minute spese	10.329,38	0,00	0,00	10.329,38	10.329,38	0,00	10.329,38		
	Fondo economale e minute spese	10.329,38	0,00	0,00	10.329,38	10.329,38	0,00	10.329,38	0,00	0,00
F.E.7.19.07	Anticipazioni varie									
F.E.7.19.07.01	Anticipazioni varie	2.000.000,00	0,00	0,00	2.000.000,00	32.652,04	23.107,50	55.759,54		1.944.240,46
	Anticipazioni varie	2.000.000,00	0,00	0,00	2.000.000,00	32.652,04	23.107,50	55.759,54	0,00	1.944.240,46
F.E.7.19.08	Imposta di bollo assolto in modo virtuale									
F.E.7.19.08.01	Imposta di bollo assolto in modo virtuale	150.000,00	0,00	0,00	150.000,00	16.096,62	95.541,70	111.638,32		38.361,68
	Imposta di bollo assolto in modo virtuale	150.000,00	0,00	0,00	150.000,00	16.096,62	95.541,70	111.638,32	0,00	38.361,68

Free *AE*

CAPITOLO		GESTIONE DI COMPETENZA								
CHIAVE	DENOMINAZIONE	PREVISIONI				SOMME ACCERTATE			DIFFERENZE RISPETTO ALLE PREVISIONI	
		INIZIALI	VARIAZIONI		DEFINITIVE	RISCOSE	RIMASTE DA RISCOUTERE	TOTALI ACCERTATE	IN +	IN -
			IN +	IN -						
		3	4=(6-3)	5=(3-6)	6=(3+4-5)	7	8=(9-7)	9=(7+8)	10=(9-6)	11=(6-9)
F.E.7.19.09	Partite di giro varie									
F.E.7.19.09.01	Partite di giro varie	8.000.000,00	0,00	0,00	8.000.000,00	2.947.110,12	405.553,00	3.352.663,12		4.647.336,88
	Partite di giro varie	8.000.000,00	0,00	0,00	8.000.000,00	2.947.110,12	405.553,00	3.352.663,12	0,00	4.647.336,88
	ENTRATE AVENTI NATURA DI PARTITE DI GIRO	28.121.185,38	0,00	0,00	28.121.185,38	16.164.740,01	534.798,88	16.699.538,89	0,00	11.421.646,49
	PARTITE DI GIRO	28.121.185,38	0,00	0,00	28.121.185,38	16.164.740,01	534.798,88	16.699.538,89	0,00	11.421.646,49
	TOTALE GENERALE ENTRATE	68.391.048,74	7.232.310,49	83.592,38	75.539.766,85	38.148.309,49	9.894.837,18	48.043.146,67	0,00	13.198.223,43

Sell de

CAPITOLO		GESTIONE DI COMPETENZA								
CHIAVE	DENOMINAZIONE	PREVISIONI			SOMME ACCERTATE			DIFFERENZE RISPETTO ALLE PREVISIONI		
		INIZIALI	VARIAZIONI		DEFINITIVE	RISCOSSE	RIMASTE DA RISCOUTERE	TOTALI ACCERTATE	IN +	IN -
			IN +	IN -						
3	4=(6-3)	5=(3-6)	6=(3+4-5)	7	8=(9-7)	9=(7+8)	10=(9-6)	11=(6-9)		
RIEPILOGO DEI TITOLI										
	AVANZO	10.130.238,39	4.168.158,36	0,00	14.298.396,75	0,00	0,00	0,00	0,00	0,00
	ENTRATE CONTRIBUTIVE	4.373.461,99	422.978,43	66.752,38	4.729.688,04	2.765.266,08	1.952.962,58	4.718.228,66	0,00	11.459,38
	ENTRATE DA TRASFERIMENTI CORRENTI	21.842.005,06	1.568.249,93	0,00	23.410.254,99	17.785.570,58	4.554.893,46	22.340.464,04	0,00	1.069.790,95
	ENTRATE DIVERSE	232.157,92	386.635,77	16.840,00	601.953,69	331.651,65	231.582,26	563.233,91	0,00	38.719,78
	ENTRATE PER ALIENAZIONE BENI PATRIMONIALI E RISCOSSIONE DI CREDITI	0,00	0,00	0,00	0,00	0,00	0,00	0,00	0,00	0,00
	ENTRATE DA TRASFERIMENTI IN C/CAPITALE	3.692.000,00	686.288,00	0,00	4.378.288,00	1.101.081,17	2.620.600,00	3.721.681,17	0,00	656.606,83
	ENTRATE DA ACCENSIONE DI MUTUI	0,00	0,00	0,00	0,00	0,00	0,00	0,00	0,00	0,00
	PARTITE DI GIRO	28.121.185,38	0,00	0,00	28.121.185,38	16.164.740,01	534.798,88	16.699.538,89	0,00	11.421.646,49
	TOTALE ENTRATE	68.391.048,74	7.232.310,49	83.592,38	75.539.766,85	38.148.309,49	9.894.837,18	48.043.146,67	0,00	13.198.223,43
	Avanzo di Amministrazione	10.130.238,39	4.168.158,36	0,00	14.298.396,75	0,00	0,00	0,00	0,00	0,00
	TOTALE GENERALE ENTRATE	68.391.048,74	7.232.310,49	83.592,38	75.539.766,85	38.148.309,49	9.894.837,18	48.043.146,67	0,00	13.198.223,43

File 


A.AMMCE - AMMINISTRAZIONE CENTRALE - RENDICONTO FINANZIARIO ESERCIZIO 2010 - SPESE

CAPITOLO		GESTIONE DI COMPETENZA								
CHIAVE	DENOMINAZIONE	PREVISIONI				SOMME IMPEGNATE			DIFFERENZE RISPETTO ALLE PREVISIONI	
		INIZIALI	VARIAZIONI		DEFINITIVE	PAGATE	RIMASTE DA PAGARE	TOTALI IMPEGNATE	IN +	IN -
			IN +	IN -						
		3	4=(6-3)	5=(3-6)	6=(3+4-5)	7	8=(9-7)	9=(7+8)	10=(9-6)	11=(6-9)
F.S	SPESE									
F.S.0	Disavanzo									
F.S.0.00	Disavanzo di Amministrazione	0,00	0,00	0,00	0,00	0,00	0,00	0,00		
	Disavanzo	0,00	0,00	0,00	0,00	0,00	0,00	0,00	0,00	0,00
F.S.1	SPESE CORRENTI									
F.S.1.01	SPESE PER IL FUNZIONAMENTO DEGLI ORGANI UNIVERSITARI									
F.S.1.01.01	Gettoni di presenza e indennità espletamento funzioni e attività istituzionali di governo e coordin.									
F.S.1.01.01.01	Gettoni di presenza	59.418,08	0,00	0,00	59.418,08	4.162,93	8.221,65	12.384,58		47.033,50
F.S.1.01.01.02	Indennità di missione e rimborso spese	10.000,00	0,00	0,00	10.000,00	3.055,20	450,50	3.505,70		6.494,30
F.S.1.01.01.03	Indennità Ufficiali Roganti	0,00	0,00	0,00	0,00	0,00	0,00	0,00		
	Gettoni di presenza e indennità espletamento funzioni e attività istituzionali di governo e coordin.	69.418,08	0,00	0,00	69.418,08	7.218,13	8.672,15	15.890,28	0,00	53.527,80
F.S.1.01.02	Compensi e rimborsi spese Collegio dei Revisori									
F.S.1.01.02.01	Compensi Collegio dei Revisori	35.853,33	1.307,93	0,00	37.161,26	37.160,56	0,00	37.160,56		0,70
F.S.1.01.02.02	Rimborso spese Collegio dei Revisori	2.000,00	0,00	0,00	2.000,00	1.944,52	0,00	1.944,52		55,48
	Compensi e rimborsi spese Collegio dei Revisori	37.853,33	1.307,93	0,00	39.161,26	39.105,08	0,00	39.105,08	0,00	56,18
F.S.1.01.03	Compensi e rimborsi spese Nucleo di valutazione									
F.S.1.01.03.01	Compensi Nucleo di valutazione	51.359,33	0,00	0,00	51.359,33	50.530,89	0,00	50.530,89		828,44
F.S.1.01.03.02	Rimborso spese Nucleo di valutazione	1.500,00	343,44	0,00	1.843,44	541,26	543,20	1.084,46		758,96

glen *AO*

CAPITOLO		GESTIONE DI COMPETENZA								
CHIAVE	DENOMINAZIONE	PREVISIONI				SOMME IMPEGNATE			DIFFERENZE RISPETTO ALLE PREVISIONI	
		INIZIALI	VARIAZIONI		DEFINITIVE	PAGATE	RIMASTE DA PAGARE	TOTALI IMPEGNATE	IN +	IN -
			IN +	IN -						
3	4=(6-3)	5=(3-6)	6=(3+4-5)	7	8=(9-7)	9=(7+8)	10=(9-6)	11=(6-9)		
	Compensi e rimborsi spese Nucleo di valutazione	52.859,33	343,44	0,00	53.202,77	51.072,17	543,20	51.615,37	0,00	1.587,40
F.S.1.01.04	Indennità di carica ed oneri connessi									
F.S.1.01.04.01	Indennità di carica Rettore	0,00	0,00	0,00	0,00	0,00	0,00	0,00		
F.S.1.01.04.02	Indennità di carica Prorettori	0,00	0,00	0,00	0,00	0,00	0,00	0,00		
F.S.1.01.04.03	Indennità di carica Presidi di Facoltà	0,00	0,00	0,00	0,00	0,00	0,00	0,00		
F.S.1.01.04.04	Indennità di carica e oneri connessi	213.647,00	0,00	0,00	213.647,00	125.290,91	51.199,97	176.490,88		37.156,12
	Indennità di carica ed oneri connessi	213.647,00	0,00	0,00	213.647,00	125.290,91	51.199,97	176.490,88	0,00	37.156,12
F.S.1.01.05	Fondi di funzionamento									
F.S.1.01.05.01	Fondo di funzionamento attività Garante degli Studenti	2.000,00	0,00	0,00	2.000,00	0,00	0,00	0,00		2.000,00
F.S.1.01.05.02	Fondo di funzionamento Comitato per le Pari Opportunità	1.000,00	0,00	0,00	1.000,00	0,00	0,00	0,00		1.000,00
	Fondi di funzionamento	3.000,00	0,00	0,00	3.000,00	0,00	0,00	0,00	0,00	3.000,00
F.S.1.01.06	Spese elettorali									
F.S.1.01.06.01	Spese elettorali commissioni di valutazione comparativa	6.000,00	6.000,00	858,54	11.141,46	6.921,67	0,00	6.921,67		4.219,79
F.S.1.01.06.02	Spese elezione organi universitari e studenteschi	6.264,58	0,00	0,00	6.264,58	4.342,96	247,20	4.590,16		1.674,42
F.S.1.01.06.03	Spese elezione R.S.U.	500,00	0,00	0,00	500,00	0,00	0,00	0,00		500,00
	Spese elettorali	12.764,58	6.000,00	858,54	17.906,04	11.264,63	247,20	11.511,83	0,00	6.394,21
	SPESE PER IL FUNZIONAMENTO DEGLI ORGANI UNIVERSITARI	389.542,32	7.651,37	858,54	396.335,15	233.950,92	60.662,52	294.613,44	0,00	101.721,71
F.S.1.02	SPESE PER ATTIVITA' ISTITUZIONALI									
F.S.1.02.01	Borse e premi di studio finanziati da enti pubblici e privati									
F.S.1.02.01.01	Borse e premi di studio finanziati da enti pubblici	0,00	0,00	0,00	0,00	0,00	0,00	0,00		
F.S.1.02.01.02	Borse e premi di studio finanziati da enti privati	0,00	0,00	0,00	0,00	0,00	0,00	0,00		

CAPITOLO		GESTIONE DI COMPETENZA								
CHIAVE	DENOMINAZIONE	PREVISIONI				SOMME IMPEGNATE			DIFFERENZE RISPETTO ALLE PREVISIONI	
		INIZIALI	VARIAZIONI		DEFINITIVE	PAGATE	RIMASTE DA PAGARE	TOTALI IMPEGNATE	IN +	IN -
			IN +	IN -						
		3	4=(6-3)	5=(3-6)	6=(3+4-5)	7	8=(9-7)	9=(7+8)	10=(9-6)	11=(6-9)
	Borse e premi di studio finanziati da enti pubblici e privati	0,00	0,00	0,00	0,00	0,00	0,00	0,00	0,00	0,00
F.S.1.02.02	Borse di studio, premi di studio ed altri premi per gli studenti									
F.S.1.02.02.01	Borse di studio, premi di studio ed altri premi per gli studenti	36.000,00	15.342,00	0,00	51.342,00	0,00	51.342,00	51.342,00		
F.S.1.02.02.02	Borse di studio a studenti stranieri	25.173,24	0,00	0,00	25.173,24	4.493,24	20.022,83	24.516,07		657,17
F.S.1.02.02.03	Borse di studio a studenti idonei A.D.I.S.U.	25.823,00	0,00	0,00	25.823,00	25.823,00	0,00	25.823,00		
	Borse di studio, premi di studio ed altri premi per gli studenti	86.996,24	15.342,00	0,00	102.338,24	30.316,24	71.364,83	101.681,07	0,00	657,17
F.S.1.02.03	Interventi per il diritto allo studio									
F.S.1.02.03.01	Collaborazioni studenti - Part-time 150 ore	160.000,00	0,00	0,00	160.000,00	0,00	160.000,00	160.000,00		
	Interventi per il diritto allo studio	160.000,00	0,00	0,00	160.000,00	0,00	160.000,00	160.000,00	0,00	0,00
F.S.1.02.04	Programmazione triennale sistema universitario									
F.S.1.02.04.01	Fondi Programmazione triennale sistema universitario	0,00	0,00	0,00	0,00	0,00	0,00	0,00		
	Programmazione triennale sistema universitario	0,00	0,00	0,00	0,00	0,00	0,00	0,00	0,00	0,00
F.S.1.02.05	Cooperazione internazionale e mobilità studenti									
F.S.1.02.05.01	Mobilità studenti - borse di studio Agenzia Erasmus	105.500,00	184,00	0,00	105.684,00	0,00	66.960,00	66.960,00		38.724,00
F.S.1.02.05.02	Mobilità docenti - flussi Agenzia Erasmus	27.000,00	0,00	0,00	27.000,00	900,00	19.800,00	20.700,00		6.300,00
F.S.1.02.05.03	Mobilità studenti - borse di studio contributo di Ateneo	62.500,00	0,00	184,00	62.316,00	0,00	62.000,00	62.000,00		316,00
F.S.1.02.05.04	Mobilità docenti - flussi contributo di Ateneo	24.000,00	0,00	0,00	24.000,00	266,98	23.533,02	23.800,00		200,00
F.S.1.02.05.05	OM e ECTS - Fondi Agenzia Erasmus	20.000,00	0,00	0,00	20.000,00	0,00	8.022,00	8.022,00		11.978,00
F.S.1.02.05.06	Attività di promozione e ECTS - Fondi Ateneo	15.000,00	0,00	0,00	15.000,00	0,00	15.000,00	15.000,00		

Scen 

CAPITOLO		GESTIONE DI COMPETENZA								
CHIAVE	DENOMINAZIONE	PREVISIONI				SOMME IMPEGNATE			DIFFERENZE RISPETTO ALLE PREVISIONI	
		INIZIALI	VARIAZIONI		DEFINITIVE	PAGATE	RIMASTE DA PAGARE	TOTALI IMPEGNATE	IN +	IN -
			IN +	IN -						
		3	4=(6-3)	5=(3-6)	6=(3+4-5)	7	8=(9-7)	9=(7+8)	10=(9-6)	11=(6-9)
F.S.1.02.05.07	Accordi di cooperazione e scambi internazionali	15.000,00	0,00	0,00	15.000,00	1.200,00	0,00	1.200,00		13.800,00
F.S.1.02.05.08	Programma Leonardo	5.000,00	0,00	0,00	5.000,00	0,00	0,00	0,00		5.000,00
	Cooperazione internazionale e mobilità studenti	274.000,00	184,00	184,00	274.000,00	2.386,98	195.315,02	197.682,00	0,00	76.316,00
F.S.1.02.06	Iniziativa ed attività ricreative, culturali e sociali gestite dagli studenti									
F.S.1.02.06.01	Iniziativa ed attività ricreative, culturali e sociali gestite dagli studenti	30.000,00	60.714,34	0,00	90.714,34	0,00	0,00	0,00		90.714,34
	Iniziativa ed attività ricreative, culturali e sociali gestite dagli studenti	30.000,00	60.714,34	0,00	90.714,34	0,00	0,00	0,00	0,00	90.714,34
F.S.1.02.07	Attività ricreative, culturali e sociali del personale universitario									
F.S.1.02.07.01	Attività ricreative, culturali e sociali del personale universitario	30.000,00	10.203,24	0,00	40.203,24	14.371,84	8.900,08	23.271,92		16.931,32
	Attività ricreative, culturali e sociali del personale universitario	30.000,00	10.203,24	0,00	40.203,24	14.371,84	8.900,08	23.271,92	0,00	16.931,32
F.S.1.02.08	Quote associative									
F.S.1.02.08.01	Quote associative	40.502,00	10.500,00	0,00	51.002,00	22.100,00	8.351,00	28.451,00		22.551,00
	Quote associative	40.502,00	10.500,00	0,00	51.002,00	22.100,00	8.351,00	28.451,00	0,00	22.551,00
F.S.1.02.09	Interventi per il sostegno della disabilità									
F.S.1.02.09.01	Tutela soggetti diversamente abili - cofinanziamento MIUR	18.000,00	0,00	0,00	18.000,00	0,00	9.000,00	9.000,00		9.000,00
F.S.1.02.09.02	Tutela soggetti diversamente abili - fondi di Ateneo	12.000,00	3.000,00	0,00	15.000,00	0,00	3.000,00	3.000,00		12.000,00
	Interventi per il sostegno della disabilità	30.000,00	3.000,00	0,00	33.000,00	0,00	12.000,00	12.000,00	0,00	21.000,00
F.S.1.02.10	Centro Linguistico di Ateneo - C.L.A.U.S.									

guc *fo*

CAPITOLO		GESTIONE DI COMPETENZA								
CHIAVE	DENOMINAZIONE	PREVISIONI				SOMME IMPEGNATE			DIFFERENZE RISPETTO ALLE PREVISIONI	
		INIZIALI	VARIAZIONI		DEFINITIVE	PAGATE	RIMASTE DA PAGARE	TOTALI IMPEGNATE	IN +	IN -
			IN + 4=(6-3)	IN - 5=(3-6)						
F.S.1.02.10.01	Centro Linguistico di Ateneo - C.L.A.U.S.	15.000,00	6.150,00	0,00	21.150,00	8.629,92	5.390,00	14.019,92		7.130,08
	Centro Linguistico di Ateneo - C.L.A.U.S.	15.000,00	6.150,00	0,00	21.150,00	8.629,92	5.390,00	14.019,92	0,00	7.130,08
F.S.1.02.11	Borse di studio dottorato di ricerca, post laurea, post dottorato e perfezionamento all'estero									
F.S.1.02.11.01	Borse di studio dottorato di ricerca, post laurea, post dottorato e perfezionamento all'estero	1.055.187,82	702.927,65	0,00	1.758.115,47	859.983,24	593.217,91	1.453.201,15		304.914,32
	Borse di studio dottorato di ricerca, post laurea, post dottorato e perfezionamento all'estero	1.055.187,82	702.927,65	0,00	1.758.115,47	859.983,24	593.217,91	1.453.201,15	0,00	304.914,32
F.S.1.02.12	Borse di studio dottorato di ricerca, post dottorato e post laurea cofinanziate dai F.S.E. (P.O.N.)									
F.S.1.02.12.01	Borse di studio dottorato di ricerca, post dottorato e post laurea cofinanziate dai F.S.E. (P.O.N.)	0,00	0,00	0,00	0,00	0,00	0,00	0,00		
	Borse di studio dottorato di ricerca, post dottorato e post laurea cofinanziate dai F.S.E. (P.O.N.)	0,00	0,00	0,00	0,00	0,00	0,00	0,00	0,00	0,00
F.S.1.02.14	Fondo per le attività di orientamento									
F.S.1.02.14.01	Fondo per le attività di orientamento	50.000,00	50.000,00	0,00	100.000,00	3.085,61	14.907,77	17.993,38		82.008,62
	Fondo per le attività di orientamento	50.000,00	50.000,00	0,00	100.000,00	3.085,61	14.907,77	17.993,38	0,00	82.008,62
	SPESE PER ATTIVITA' ISTITUZIONALI	1.771.686,06	859.021,23	184,00	2.630.523,29	940.853,83	1.067.446,81	2.008.300,44	0,00	622.222,85
F.S.1.03	RISORSE UMANE									
F.S.1.03.01	Retribuzione al personale docente e ricercatore a tempo indeterminato ed oneri connessi									
F.S.1.03.01.01	Stipendi personale docente e ricercatore a tempo indeterminato ed oneri connessi	14.331.313,90	10.000,00	0,00	14.341.313,90	13.349.281,64	2.072,77	13.351.354,41		989.959,49
F.S.1.03.01.02	Arretrati al personale docente e ricercatore a tempo indeterminato ed oneri connessi	133.506,30	0,00	0,00	133.506,30	25.132,53	0,00	25.132,53		108.373,77

Scuola

CAPITOLO		GESTIONE DI COMPETENZA								
CHIAVE	DENOMINAZIONE	PREVISIONI				SOMME IMPEGNATE			DIFFERENZE RISPETTO ALLE PREVISIONI	
		INIZIALI	VARIAZIONI		DEFINITIVE	PAGATE	RIMASTE DA PAGARE	TOTALI IMPEGNATE	IN +	IN -
			IN +	IN -						
		3	4=(6-3)	5=(3-6)	6=(3+4-5)	7	8=(9-7)	9=(7+8)	10=(9-6)	11=(6-9)
	Retribuzione al personale docente e ricercatore a tempo indeterminato ed oneri connessi	14.464.820,20	10.000,00	0,00	14.474.820,20	13.374.414,17	2.072,77	13.376.486,94	0,00	1.098.333,26
F.S.1.03.02	Retribuzioni al personale tecnico, amministrativo e dirigente a tempo indeterminato e oneri connessi									
F.S.1.03.02.01	Stipendi dirigenti a tempo indeterminato ed oneri connessi	57.279,90	0,00	0,00	57.279,90	0,00	0,00	0,00		57.279,90
F.S.1.03.02.02	Stipendi personale T.A. a tempo indeterminato ed oneri connessi	5.262.523,03	41.096,16	0,00	5.303.619,19	5.130.412,62	0,00	5.130.412,62		173.206,57
F.S.1.03.02.03	Stipendi collaboratori ed esperti linguistici a tempo indeterminato ed oneri connessi	25.894,82	0,00	0,00	25.894,82	25.309,33	0,00	25.309,33		585,49
F.S.1.03.02.04	Arretrati ai dirigenti, al pers. T.A. e ai collab.ed esp. linguistici a tempo ind. ed oneri connessi	0,00	9.740,30	0,00	9.740,30	9.739,90	0,00	9.739,90		0,40
	Retribuzioni al personale tecnico, amministrativo e dirigente a tempo indeterminato e oneri connessi	5.345.697,75	50.836,46	0,00	5.396.534,21	5.165.461,85	0,00	5.165.461,85	0,00	231.072,36
F.S.1.03.03	Retribuzioni al personale tecnico, amministrativo e dirigente a tempo determinato ed oneri connessi									
F.S.1.03.03.01	Compensi Direttore amministrativo ed oneri connessi	158.095,80	0,00	1.033,20	157.062,60	152.928,85	0,00	152.928,85		4.133,75
F.S.1.03.03.02	Compensi dirigenti a tempo determinato ed oneri connessi	0,00	0,00	0,00	0,00	0,00	0,00	0,00		
F.S.1.03.03.03	Stipendi personale tecnico-amministrativo a tempo determinato ed oneri connessi	295.289,15	250.564,97	0,00	545.854,12	203.346,12	0,00	203.346,12		342.508,00
F.S.1.03.03.04	Stipendi personale comandato ed oneri connessi	0,00	21.130,52	0,00	21.130,52	0,00	10.532,65	10.532,65		10.597,87
F.S.1.03.03.05	Stipendi collaboratori ed esperti linguistici a tempo determinato ed oneri connessi	0,00	0,00	0,00	0,00	0,00	0,00	0,00		
F.S.1.03.03.06	Arretrati al pers.T.A., Dir.Amm.,dirigenti, pers.Comandato,collab.ling. a tempo det.e oneri connessi	0,00	14.223,91	0,00	14.223,91	14.223,84	0,00	14.223,84		0,07
	Retribuzioni al personale tecnico, amministrativo e dirigente a tempo determinato ed oneri connessi	453.384,95	285.919,40	1.033,20	738.271,15	370.498,81	10.532,65	381.031,46	0,00	357.239,69

San *do*


CAPITOLO		GESTIONE DI COMPETENZA								
CHIAVE	DENOMINAZIONE	PREVISIONI				SOMME IMPEGNATE			DIFFERENZE RISPETTO ALLE PREVISIONI	
		INIZIALI	VARIAZIONI		DEFINITIVE	PAGATE	RIMASTE DA PAGARE	TOTALI IMPEGNATE	IN +	IN -
			IN +	IN -						
3	4=(6-3)	5=(3-6)	6=(3+4-5)	7	8=(9-7)	9=(7+8)	10=(9-6)	11=(6-9)		
F.S.1.03.04	Personale docente e ricercatori - Supplenze e contratti e oneri connessi									
F.S.1.03.04.01	Supplenze e contratti al personale docente e ricercatori-Budget Facoltà di Economia e oneri connessi	0,00	232.989,87	0,00	232.989,87	232.989,87	0,00	232.989,87		
F.S.1.03.04.02	Supplenze e contratti al personale docente e ricercatori- Budget Facoltà di S.E.A. e oneri connessi	0,00	185.600,23	0,00	185.600,23	185.600,23	0,00	185.600,23		
F.S.1.03.04.03	Supplenze e contratti al personale docente e ricercatori-Budget Facoltà Ingegneria e oneri connessi	0,00	237.461,58	0,00	237.461,58	237.461,58	0,00	237.461,58		
F.S.1.03.04.04	Supplenze e contratti pers. docente e ricercatori-Budget Facoltà Scienze MM,FF,NN. e oneri connessi	0,00	243.948,32	0,00	243.948,32	243.948,32	0,00	243.948,32		
F.S.1.03.04.05	Personale docente - incarichi di docenza SICS	0,00	0,00	0,00	0,00	0,00	0,00	0,00		
F.S.1.03.04.06	Supplenze e contratti al personale docente e ricercatori - Budget annuale	900.000,00	0,00	900.000,00	0,00	0,00	0,00	0,00		
	Personale docente e ricercatori - Supplenze e contratti e oneri connessi	900.000,00	900.000,00	900.000,00	900.000,00	900.000,00	0,00	900.000,00	0,00	0,00
F.S.1.03.05	Retribuzioni altro personale ed oneri connessi									
F.S.1.03.05.01	Lavoratori socialmente utili	0,00	0,00	0,00	0,00	0,00	0,00	0,00		
F.S.1.03.05.02	Personale con contratto di somministrazione di lavoro temporaneo	370.000,00	0,00	370.000,00	0,00	0,00	0,00	0,00		
F.S.1.03.05.03	Personale con contratto di formazione e lavoro	0,00	0,00	0,00	0,00	0,00	0,00	0,00		
F.S.1.03.05.04	CO.CO.CO. e CO.CO.PRO.	0,00	0,00	0,00	0,00	0,00	0,00	0,00		
	Retribuzioni altro personale ed oneri connessi	370.000,00	0,00	370.000,00	0,00	0,00	0,00	0,00	0,00	0,00
F.S.1.03.06	Fondo per la retribuzione di posizione e di risultato Categoria EP ed oneri connessi									
F.S.1.03.06.01	Fondo per la retribuzione di posizione e di risultato Categoria EP ed oneri connessi	53.288,76	858,54	0,00	54.147,30	37.559,98	16.020,75	53.580,73		566,57
	Fondo per la retribuzione di posizione e di risultato Categoria EP ed oneri connessi	53.288,76	858,54	0,00	54.147,30	37.559,98	16.020,75	53.580,73	0,00	566,57

Free *do*

CAPITOLO		GESTIONE DI COMPETENZA								
CHIAVE	DENOMINAZIONE	PREVISIONI				SOMME IMPEGNATE			DIFFERENZE RISPETTO ALLE PREVISIONI	
		INIZIALI	VARIAZIONI		DEFINITIVE	PAGATE	RIMASTE DA PAGARE	TOTALI IMPEGNATE	IN +	IN -
			IN +	IN -						
		3	4=(6-3)	5=(3-6)	6=(3+4-5)	7	8=(9-7)	9=(7+8)	10=(9-6)	11=(6-9)
F.S.1.03.07	Fondo per la retribuzione di posizione e di risultato personale dirigente ed oneri connessi									
F.S.1.03.07.01	Fondo per la retribuzione di posizione e di risultato personale dirigente ed oneri connessi	73.278,70	17.272,73	0,00	90.551,43	2.504,62	565,83	3.070,45		87.480,98
F.S.1.03.07.02	Retribuzione di risultato Direttore Amministrativo ed oneri connessi	29.395,88	0,00	0,00	29.395,88	0,00	29.395,88	29.395,88		
	Fondo per la retribuzione di posizione e di risultato personale dirigente ed oneri connessi	102.674,58	17.272,73	0,00	119.947,31	2.504,62	29.961,71	32.466,33	0,00	87.480,98
F.S.1.03.08	Fondo progressioni econ.e produt.collettiva e individuale Categorie B,C,D e oneri connessi									
F.S.1.03.08.01	Fondo progressioni econ.e produt.collettiva e individuale Categorie B,C,D e oneri connessi	483.852,11	0,00	7.061,30	476.790,81	363.844,49	104.154,06	467.998,55		8.792,26
F.S.1.03.08.02	Trattamento accessorio al PTA a l.d. con oneri su progetti gestiti dai Dipartimenti o strutt.assim.	14.888,94	16.210,87	0,00	31.099,81	8.495,98	0,00	8.495,98		22.603,83
	Fondo progressioni econ.e produt.collettiva e individuale Categorie B,C,D e oneri connessi	498.741,05	16.210,87	7.061,30	507.890,62	372.340,47	104.154,06	476.494,53	0,00	31.396,09
F.S.1.03.09	Compenso per lavoro straordinario personale T.A. Cat. B, C e D ed oneri connessi									
F.S.1.03.09.01	Compenso per lavoro straordinario personale T.A. Cat. B, C e D ed oneri connessi	53.079,00	0,00	0,00	53.079,00	31.218,01	21.860,99	53.079,00		
F.S.1.03.09.02	Arretrati su straordinario personale Categorie B, C, D ed oneri connessi	0,00	0,00	0,00	0,00	0,00	0,00	0,00		
	Compenso per lavoro straordinario personale T.A. Cat. B, C e D ed oneri connessi	53.079,00	0,00	0,00	53.079,00	31.218,01	21.860,99	53.079,00	0,00	0,00
F.S.1.03.10	Indennità di missione e rimborso spese del personale									
F.S.1.03.10.01	Indennità di missione e rimborso spese del personale	25.000,00	30.000,00	0,00	55.000,00	43.075,63	11.924,37	55.000,00		

See 

CAPITOLO		GESTIONE DI COMPETENZA								
CHIAVE	DENOMINAZIONE	PREVISIONI				SOMME IMPEGNATE			DIFFERENZE RISPETTO ALLE PREVISIONI	
		INIZIALI	VARIAZIONI		DEFINITIVE	PAGATE	RIMASTE DA PAGARE	TOTALI IMPEGNATE	IN +	IN -
			IN +	IN -						
		3	4=(6-3)	5=(3-6)	6=(3+4-5)	7	8=(9-7)	9=(7+8)	10=(9-6)	11=(6-9)
	Indennità di missione e rimborso spese del personale	25.000,00	30.000,00	0,00	55.000,00	43.075,63	11.924,37	55.000,00	0,00	0,00
F.S.1.03.11	Rimborso spese e compensi commissioni concorso e commissioni varie ed oneri connessi									
F.S.1.03.11.01	Commissioni procedure valutazione comparativa	30.000,00	0,00	0,00	30.000,00	13.518,26	2.876,26	16.394,52		13.605,48
F.S.1.03.11.02	Commissioni concorsi amministrativi	50.000,00	0,00	0,00	50.000,00	7.355,03	744,40	8.099,43		41.900,57
F.S.1.03.11.03	Commissioni esami di stato, dottorati di ricerca e SICSIS	50.000,00	19.183,44	0,00	69.183,44	39.875,05	13.698,94	53.573,99		15.609,45
	Rimborso spese e compensi commissioni concorso e commissioni varie ed oneri connessi	130.000,00	19.183,44	0,00	149.183,44	60.748,34	17.319,60	78.067,94	0,00	71.115,50
F.S.1.03.12	Gettoni di presenza per commissioni gare ed oneri connessi									
F.S.1.03.12.01	Gettoni di presenza commissioni espletamento gare	6.000,00	5.000,00	0,00	11.000,00	432,00	94,50	526,50		10.473,50
	Gettoni di presenza per commissioni gare ed oneri connessi	6.000,00	5.000,00	0,00	11.000,00	432,00	94,50	526,50	0,00	10.473,50
F.S.1.03.13	Assegni di ricerca									
F.S.1.03.13.01	Assegni di ricerca	0,00	152,96	0,00	152,96	0,00	152,96	152,96		
	Assegni di ricerca	0,00	152,96	0,00	152,96	0,00	152,96	152,96	0,00	0,00
F.S.1.03.14	Equo indennizzo e TFR personale docente e non docente									
F.S.1.03.14.01	Equo indennizzo e TFR personale docente e non docente	0,00	0,00	0,00	0,00	0,00	0,00	0,00		
	Equo indennizzo e TFR personale docente e non docente	0,00	0,00	0,00	0,00	0,00	0,00	0,00	0,00	0,00
F.S.1.03.15	Fondo comune di Ateneo ed oneri connessi									
F.S.1.03.15.01	Fondo comune di Ateneo ed oneri connessi	142.060,00	0,78	0,00	142.060,78	0,00	45.140,07	45.140,07		96.920,71

Spec 

CAPITOLO		GESTIONE DI COMPETENZA								
CHIAVE	DENOMINAZIONE	PREVISIONI			SOMME IMPEGNATE			DIFFERENZE RISPETTO ALLE PREVISIONI		
		INIZIALI	VARIAZIONI		DEFINITIVE	PAGATE	RIMASTE DA PAGARE	TOTALI IMPEGNATE	IN +	IN -
			IN +	IN -						
		3	4=(6-3)	5=(3-6)	6=(3+4-5)	7	8=(9-7)	9=(7+8)	10=(9-6)	11=(6-9)
	Fondo comune di Ateneo ed oneri connessi	142.060,00	0,78	0,00	142.060,78	0,00	45.140,07	45.140,07	0,00	96.920,71
F.S.1.03.16	Incentivazione impegno didattico docenti ex art. 4 L. 370/99									
F.S.1.03.16.01	Fondo di incentivazione professori e ricercatori ex art. 4 L. 370/99	0,00	0,00	0,00	0,00	0,00	0,00	0,00		
	Incentivazione impegno didattico docenti ex art. 4 L. 370/99	0,00	0,00	0,00	0,00	0,00	8,00	0,00	0,00	0,00
F.S.1.03.17	Fondo per i rinnovi contrattuali									
F.S.1.03.17.01	Fondo per i rinnovi contrattuali	136.509,00	0,00	34.117,69	102.391,31	0,00	0,00	0,00		102.391,31
	Fondo per i rinnovi contrattuali	136.509,00	0,00	34.117,69	102.391,31	0,00	0,00	0,00	0,00	102.391,31
F.S.1.03.18	Provvidenze a favore del personale									
F.S.1.03.18.01	Provvidenze a favore del personale	37.540,00	5.537,90	0,00	43.077,90	0,00	43.077,90	43.077,90		
	Provvidenze a favore del personale	37.540,00	5.537,90	0,00	43.077,90	0,00	43.077,90	43.077,90	0,00	0,00
F.S.1.03.19	Formazione e aggiornamento professionale del personale Tecnico-amministrativo e dirigente									
F.S.1.03.19.01	Formazione e aggiornamento professionale del personale Tecnico-amministrativo	61.888,16	0,00	0,00	61.888,16	0,00	10.000,00	10.000,00		51.888,16
F.S.1.03.19.02	Formazione e aggiornamento professionale del personale dirigente e del Direttore Amministrativo	20.000,00	0,00	0,00	20.000,00	150,00	0,00	150,00		19.850,00
	Formazione e aggiornamento professionale del personale Tecnico-amministrativo e dirigente	81.888,16	0,00	0,00	81.888,16	150,00	10.000,00	10.150,00	0,00	71.738,16
F.S.1.03.20	Servizio mensa - buoni pasto									
F.S.1.03.20.01	Servizio mensa - buoni pasto	800.000,00	0,00	0,00	800.000,00	685.616,51	0,00	685.616,51		114.383,49
	Servizio mensa - buoni pasto	800.000,00	0,00	0,00	800.000,00	685.616,51	0,00	685.616,51	0,00	114.383,49

Sica AR

CAPITOLO		GESTIONE DI COMPETENZA								
CHIAVE	DENOMINAZIONE	PREVISIONI				SOMME IMPEGNATE			DIFFERENZE RISPETTO ALLE PREVISIONI	
		INIZIALI	VARIAZIONI		DEFINITIVE	PAGATE	RIMASTE DA PAGARE	TOTALI IMPEGNATE	IN +	IN -
			IN +	IN -						
		3	4=(6-3)	5=(3-6)	6=(3+4-5)	7	8=(9-7)	9=(7+8)	10=(9-6)	11=(6-9)
F.S.1.03.21	Spese per accertamenti sanitari									
F.S.1.03.21.01	Spese per accertamenti sanitari	0,00	0,00	0,00	0,00	0,00	0,00	0,00		
	Spese per accertamenti sanitari	0,00	0,00	0,00	0,00	0,00	0,00	0,00	0,00	0,00
F.S.1.03.22	Stipendi ricercatori a tempo determinato ed oneri connessi									
F.S.1.03.22.01	Stipendi ricercatori a tempo determinato ed oneri connessi	0,00	118.409,39	0,00	118.409,39	0,00	0,00	0,00		118.409,39
F.S.1.03.22.02	Arretrati ai ricercatori a tempo determinato ed oneri connessi	0,00	0,00	0,00	0,00	0,00	0,00	0,00		
	Stipendi ricercatori a tempo determinato ed oneri connessi	0,00	118.409,39	0,00	118.409,39	0,00	0,00	0,00	0,00	118.409,39
	RISORSE UMANE	23.600.683,45	1.459.382,47	1.312.212,19	23.747.853,73	21.044.020,39	312.312,33	21.356.332,72	0,00	2.391.521,01
F.S.1.04	SPESE PER L'ACQUISTO DI BENI E SERVIZI									
F.S.1.04.01	Acquisto libri, riviste, giornali, ecc.									
F.S.1.04.01.01	Acquisto libri, riviste, giornali, ecc.	10.000,00	21.231,73	0,00	31.231,73	31.098,66	0,00	31.098,66		133,07
	Acquisto libri, riviste, giornali, ecc.	10.000,00	21.231,73	0,00	31.231,73	31.098,66	0,00	31.098,66	0,00	133,07
F.S.1.04.02	Cancelleria e stampati									
F.S.1.04.02.01	Cancelleria e stampati	70.200,00	0,00	0,00	70.200,00	20.697,34	14.147,41	34.844,75		35.355,25
	Cancelleria e stampati	70.200,00	0,00	0,00	70.200,00	20.697,34	14.147,41	34.844,75	0,00	35.355,25
F.S.1.04.03	Rilegatura atti e documenti di Ateneo									
F.S.1.04.03.01	Rilegatura atti e documenti di Ateneo	7.000,00	0,00	0,00	7.000,00	1.128,96	0,00	1.128,96		5.871,04
	Rilegatura atti e documenti di Ateneo	7.000,00	0,00	0,00	7.000,00	1.128,96	0,00	1.128,96	0,00	5.871,04
F.S.1.04.04	Notiziario, opuscoli e pubblicazioni scientifiche dell'Università									

52a *AE*

CAPITOLO		GESTIONE DI COMPETENZA								
CHIAVE	DENOMINAZIONE	PREVISIONI				SOMME IMPEGNATE			DIFFERENZE RISPETTO ALLE PREVISIONI	
		INIZIALI	VARIAZIONI		DEFINITIVE	PAGATE	RIMASTE DA PAGARE	TOTALI IMPEGNATE	IN +	IN -
			IN +	IN -						
		3	4=(6-3)	5=(3-6)	6=(3+4-5)	7	8=(9-7)	9=(7+8)		
F.S.1.04.04.01	Notiziario, opuscoli e pubblicazioni scientifiche dell'Università	1.927,80	0,00	0,00	1.927,80	0,00	0,00	0,00		1.927,80
	Notiziario, opuscoli e pubblicazioni scientifiche dell'Università	1.927,80	0,00	0,00	1.927,80	0,00	0,00	0,00	0,00	1.927,80
F.S.1.04.05	Spese postali e telegrafiche									
F.S.1.04.05.01	Spese postali e telegrafiche	30.000,00	0,00	0,00	30.000,00	11.219,20	0,00	11.219,20		18.780,80
	Spese postali e telegrafiche	30.000,00	0,00	0,00	30.000,00	11.219,20	0,00	11.219,20	0,00	18.780,80
F.S.1.04.06	Convenzioni e contratti per l'acquisizione di servizi									
F.S.1.04.06.01	Convenzioni per l'acquisizione di servizi	65.519,08	47.203,17	0,00	112.722,25	12.633,12	6.000,00	18.633,12		94.089,13
F.S.1.04.06.02	Contratti per l'acquisizione di servizi	154.468,00	9.437,68	0,00	163.905,68	145.905,68	13.608,00	159.513,68		4.392,00
	Convenzioni e contratti per l'acquisizione di servizi	219.987,08	56.640,85	0,00	276.627,93	158.538,80	19.608,00	178.146,80	0,00	98.481,13
F.S.1.04.07	Consulenze tecniche, amm.ve, legali ed altri compensi professionali									
F.S.1.04.07.01	Consulenze tecniche, amm.ve, legali ed altri compensi professionali	141.000,00	36.008,00	0,00	177.008,00	33.503,90	28.135,20	61.639,10		115.368,90
F.S.1.04.07.02	Spese legali per difesa e rappresentanza in giudizio	45.000,00	35.991,65	0,00	80.991,65	55.893,70	17.446,90	73.340,60		7.651,05
	Consulenze tecniche, amm.ve, legali ed altri compensi professionali	186.000,00	71.999,65	0,00	257.999,65	89.397,60	45.582,10	134.979,70	0,00	123.019,95
F.S.1.04.08	Spese di rappresentanza									
F.S.1.04.08.01	Spese di rappresentanza	8.287,13	0,00	0,00	8.287,13	2.677,67	0,00	2.677,67		5.609,46
	Spese di rappresentanza	8.287,13	0,00	0,00	8.287,13	2.677,67	0,00	2.677,67	0,00	5.609,46
F.S.1.04.09	Spese di pubblicità									
F.S.1.04.09.01	Spese di pubblicità	11.309,56	0,00	0,00	11.309,56	8.130,24	3.030,00	11.160,24		149,32
	Spese di pubblicità	11.309,56	0,00	0,00	11.309,56	8.130,24	3.030,00	11.160,24	0,00	149,32

File AO

CAPITOLO		GESTIONE DI COMPETENZA								
CHIAVE	DENOMINAZIONE	PREVISIONI				SOMME IMPEGNATE			DIFFERENZE RISPETTO ALLE PREVISIONI	
		INIZIALI	VARIAZIONI		DEFINITIVE	PAGATE	RIMASTE DA PAGARE	TOTALI IMPEGNATE	IN +	IN -
			IN +	IN -						
3	4=(6-3)	5=(3-6)	6=(3+4-5)	7	8=(9-7)	9=(7+8)	10=(9-6)	11=(6-9)		
F.S.1.04.10	Premi di assicurazione									
F.S.1.04.10.01	Premi di assicurazione	135.000,00	30.000,00	0,00	165.000,00	97.592,73	2.571,20	100.163,93		64.836,07
	Premi di assicurazione	135.000,00	30.000,00	0,00	165.000,00	97.592,73	2.571,20	100.163,93	0,00	64.836,07
F.S.1.04.11	Trasporti e facchinaggio									
F.S.1.04.11.01	Trasporti e facchinaggio	25.000,00	0,00	0,00	25.000,00	240,00	2.417,58	2.657,58		22.342,42
	Trasporti e facchinaggio	25.000,00	0,00	0,00	25.000,00	240,00	2.417,58	2.657,58	0,00	22.342,42
F.S.1.04.12	Spese diverse									
F.S.1.04.12.01	Spese diverse	8.000,00	6.000,00	0,00	14.000,00	5.667,93	6.000,00	11.667,93		2.332,07
F.S.1.04.12.02	Spese accessorie stipula contratti	8.000,00	0,00	0,00	8.000,00	2.553,36	0,00	2.553,36		5.446,64
	Spese diverse	16.000,00	6.000,00	0,00	22.000,00	8.221,29	6.000,00	14.221,29	0,00	7.778,71
F.S.1.04.13	Libretti e tessere									
F.S.1.04.13.01	Libretti e tessere	5.000,00	0,00	0,00	5.000,00	2.100,00	1.392,00	3.492,00		1.508,00
	Libretti e tessere	5.000,00	0,00	0,00	5.000,00	2.100,00	1.392,00	3.492,00	0,00	1.508,00
F.S.1.04.14	Diplomi e pergamene									
F.S.1.04.14.01	Diplomi e pergamene	18.000,00	0,00	0,00	18.000,00	4.860,00	0,00	4.860,00		13.140,00
	Diplomi e pergamene	18.000,00	0,00	0,00	18.000,00	4.860,00	0,00	4.860,00	0,00	13.140,00
F.S.1.04.15	Manutenzione ed esercizio mezzi di trasporto									
F.S.1.04.15.01	Manutenzione ed esercizio mezzi di trasporto	22.200,00	0,00	0,00	22.200,00	9.438,75	4.928,58	14.367,33		7.832,67
	Manutenzione ed esercizio mezzi di trasporto	22.200,00	0,00	0,00	22.200,00	9.438,75	4.928,58	14.367,33	0,00	7.832,67
F.S.1.04.16	Spese di vestiario									

one 

CAPITOLO		GESTIONE DI COMPETENZA								
CHIAVE	DENOMINAZIONE	PREVISIONI				SOMME IMPEGNATE			DIFFERENZE RISPETTO ALLE PREVISIONI	
		INIZIALI	VARIAZIONI		DEFINITIVE	PAGATE	RIMASTE DA PAGARE	TOTALI IMPEGNATE	IN +	IN -
			IN +	IN -						
		3	4=(6-3)	5=(3-6)	6=(3+4-5)	7	8=(9-7)	9=(7+8)	10=(9-6)	11=(6-9)
F.S.1.04.16.01	Spese di vestiario	28.000,00	0,00	0,00	28.000,00	0,00	0,00	0,00		28.000,00
	Spese di vestiario	28.000,00	0,00	0,00	28.000,00	0,00	0,00	0,00	0,00	28.000,00
F.S.1.04.17	Scambi culturali, conferenze, congressi, convegni e stampa atti									
F.S.1.04.17.01	Scambi culturali, conferenze, congressi, convegni e stampa atti	15.000,00	0,00	0,00	15.000,00	0,00	0,00	0,00		15.000,00
	Scambi culturali, conferenze, congressi, convegni e stampa atti	15.000,00	0,00	0,00	15.000,00	0,00	0,00	0,00	0,00	15.000,00
F.S.1.04.18	Publicazioni ed inserzioni per gare e concorsi									
F.S.1.04.18.01	Publicazioni ed inserzioni per gare e concorsi	44.000,00	0,00	0,00	44.000,00	4.713,24	2.401,36	7.114,60		36.885,40
	Publicazioni ed inserzioni per gare e concorsi	44.000,00	0,00	0,00	44.000,00	4.713,24	2.401,36	7.114,60	0,00	36.885,40
F.S.1.04.19	Licenze d'uso di servizi informatici e software									
F.S.1.04.19.01	Licenze d'uso di servizi informatici e software	98.000,00	96.825,56	0,00	194.825,56	35.035,67	22.846,08	57.881,75		136.943,81
	Licenze d'uso di servizi informatici e software	98.000,00	96.825,56	0,00	194.825,56	35.035,67	22.846,08	57.881,75	0,00	136.943,81
F.S.1.04.20	Spese per funzionamento biblioteca									
F.S.1.04.20.02	Decennale della Università degli studi del Sannio	0,00	0,00	0,00	0,00	0,00	0,00	0,00		
	Spese per funzionamento biblioteca	0,00	0,00	0,00	0,00	0,00	0,00	0,00	0,00	0,00
	SPESE PER L'ACQUISTO DI BENI E SERVIZI	950.911,57	282.697,79	0,00	1.233.609,36	485.090,15	124.924,31	610.014,46	0,00	623.594,90
F.S.1.05	UTENZE E CANONI									
F.S.1.05.01	Locazione immobili e oneri connessi									
F.S.1.05.01.01	Locazione immobili e oneri connessi	217.008,00	0,00	0,00	217.008,00	191.506,88	0,00	191.506,86		25.501,14

guc *AR*

CAPITOLO		GESTIONE DI COMPETENZA								
CHIAVE	DENOMINAZIONE	PREVISIONI				SOMME IMPEGNATE			DIFFERENZE RISPETTO ALLE PREVISIONI	
		INIZIALI	VARIAZIONI		DEFINITIVE	PAGATE	RIMASTE DA PAGARE	TOTALI IMPEGNATE	IN +	IN -
			IN +	IN -						
		3	4=(6-3)	5=(3-6)	6=(3+4-5)	7	8=(9-7)	9=(7+8)	10=(9-6)	11=(6-9)
	Locazione immobili e oneri connessi	217.008,00	0,00	0,08	217.008,00	191.506,86	0,00	191.506,86	0,00	25.501,14
F.S.1.05.02	Locazione mezzi di trasporto									
F.S.1.05.02.01	Locazione mezzi di trasporto	0,00	0,00	0,00	0,00	0,00	0,00	0,00		
	Locazione mezzi di trasporto	0,00	0,00	0,00	0,00	0,00	0,00	0,00	0,00	0,00
F.S.1.05.03	Noleggio fotocopiatrici ed altre attrezzature di ufficio									
F.S.1.05.03.01	Noleggio fotocopiatrici ed altre attrezzature di ufficio	22.600,00	0,00	0,00	22.600,00	11.941,20	10.051,20	21.992,40		607,60
	Noleggio fotocopiatrici ed altre attrezzature di ufficio	22.600,00	0,00	0,00	22.600,00	11.941,20	10.051,20	21.992,40	0,00	607,60
F.S.1.05.04	Spese telefoniche									
F.S.1.05.04.01	Spese telefoniche	60.000,00	0,00	0,00	60.000,00	14.634,30	605,54	15.239,84		44.760,16
	Spese telefoniche	60.000,00	0,08	0,00	60.000,00	14.634,30	605,54	15.239,84	0,00	44.760,16
F.S.1.05.05	Spese per l'energia elettrica									
F.S.1.05.05.01	Spese per l'energia elettrica	500.000,00	59.068,51	0,00	559.068,51	357.421,08	108.152,42	465.573,50		93.495,01
	Spese per l'energia elettrica	500.000,00	59.068,51	0,00	559.068,51	357.421,08	108.152,42	465.573,50	0,00	93.495,01
F.S.1.05.06	Canoni acqua									
F.S.1.05.06.01	Canoni acqua	30.000,00	0,00	0,00	30.000,00	14.281,28	0,00	14.281,28		15.718,72
	Canoni acqua	30.000,00	0,00	0,00	30.000,00	14.281,28	0,00	14.281,28	0,00	15.718,72
F.S.1.05.07	Gas e combustibile per riscaldamento									
F.S.1.05.07.01	Gas e combustibile per riscaldamento	180.000,00	26.018,05	0,00	206.018,05	98.629,22	0,00	98.629,22		107.388,83
	Gas e combustibile per riscaldamento	180.000,00	26.018,05	0,00	206.018,05	98.629,22	0,00	98.629,22	0,00	107.388,83

5/11/10

CAPITOLO		GESTIONE DI COMPETENZA								
CHIAVE	DENOMINAZIONE	PREVISIONI				SOMME IMPEGNATE			DIFFERENZE RISPETTO ALLE PREVISIONI	
		INIZIALI	VARIAZIONI		DEFINITIVE	PAGATE	RIMASTE DA PAGARE	TOTALI IMPEGNATE	IN +	IN -
			IN +	IN -						
		3	4=(6-3)	5=(3-6)	6=(3+4-5)	7	8=(9-7)	9=(7+8)	10=(9-6)	11=(6-9)
	UTENZE E CANONI	1.009.608,00	85.086,56	0,00	1.094.694,56	688.413,94	118.809,16	807.223,10	0,00	287.471,46
F.S.1.06	MANUTENZIONE E GESTIONE STRUTTURE E IMPIANTI									
F.S.1.06.01	Spese per pulizia locali ed aree esterne									
F.S.1.06.01.01	Spese per pulizia locali ed aree esterne	550.000,00	0,00	0,00	550.000,00	91.422,74	431.060,84	522.483,58		27.516,42
	Spese per pulizia locali ed aree esterne	550.000,00	0,00	0,00	550.000,00	91.422,74	431.060,84	522.483,58	0,00	27.516,42
F.S.1.06.02	Spese vigilanza locali e impianti									
F.S.1.06.02.01	Spese vigilanza locali e impianti	83.000,00	0,00	0,00	83.000,00	51.695,36	25.847,68	77.543,04		5.456,96
	Spese vigilanza locali e impianti	83.000,00	0,00	0,00	83.000,00	51.695,36	25.847,68	77.543,04	0,00	5.456,96
F.S.1.06.03	Manutenzione ordinaria immobili e gestione impianti									
F.S.1.06.03.01	Manutenzione ordinaria immobili e gestione impianti	162.621,71	348.054,96	0,00	510.676,67	91.825,38	31.203,89	123.029,27		387.647,40
	Manutenzione ordinaria immobili e gestione impianti	162.621,71	348.054,96	0,00	510.676,67	91.825,38	31.203,89	123.029,27	0,00	387.647,40
F.S.1.06.04	Manutenzione attrezzature, macchine d'ufficio ed arredi									
F.S.1.06.04.01	Manutenzione attrezzature, macchine d'ufficio ed arredi	4.000,00	0,00	0,00	4.000,00	1.730,00	300,00	2.030,00		1.970,00
	Manutenzione attrezzature, macchine d'ufficio ed arredi	4.000,00	0,00	0,00	4.000,00	1.730,00	300,00	2.030,00	0,00	1.970,00
F.S.1.06.05	Gestione e manutenzione impianti telematici e attrezzature informatiche									
F.S.1.06.05.01	Servizi di manutenzione	146.000,00	100.000,00	0,00	246.000,00	86.598,80	35.011,30	121.610,10		124.389,90
F.S.1.06.05.02	Servizi di assistenza	20.000,00	0,00	0,00	20.000,00	0,00	0,00	0,00		20.000,00
	Gestione e manutenzione impianti telematici e attrezzature informatiche	166.000,00	100.000,00	0,00	266.000,00	86.598,80	35.011,30	121.610,10	0,00	144.389,90

See - AR

CAPITOLO		GESTIONE DI COMPETENZA								
CHIAVE	DENOMINAZIONE	PREVISIONI				SOMME IMPEGNATE			DIFFERENZE RISPETTO ALLE PREVISIONI	
		INIZIALI	VARIAZIONI		DEFINITIVE	PAGATE	RIMASTE DA PAGARE	TOTALI IMPEGNATE	IN +	IN -
			IN +	IN -						
		3	4=(6-3)	5=(3-6)	6=(3+4-5)	7	8=(9-7)	9=(7+8)	10=(9-6)	11=(6-9)
F.S.1.06.06	Interventi ordinari per la sicurezza									
F.S.1.06.06.01	Interventi ordinari per la sicurezza	100.000,00	0,00	0,00	100.000,00	14.074,84	41.280,88	55.355,72		44.644,28
	Interventi ordinari per la sicurezza	100.000,00	0,00	0,00	100.000,00	14.074,84	41.280,88	55.355,72	0,00	44.644,28
	MANUTENZIONE E GESTIONE STRUTTURE E IMPIANTI	1.065.621,71	448.054,96	0,00	1.513.676,67	337.347,12	564.704,59	902.051,71	0,00	611.624,96
F.S.1.07	TRASFERIMENTI CORRENTI INTRATENE0									
F.S.1.07.01	Dipartimenti - Spese di funzionamento dottorati di ricerca									
F.S.1.07.01.01	Dipartimenti - Spese di funzionamento dottorati di ricerca	51.646,00	0,00	0,00	51.646,00	0,00	51.646,00	51.646,00		
	Dipartimenti - Spese di funzionamento dottorati di ricerca	51.646,00	0,00	0,00	51.646,00	0,00	51.646,00	51.646,00	0,00	0,00
F.S.1.07.02	Dipartimenti - Assegni di ricerca									
F.S.1.07.02.01	Dipartimenti - Assegni di ricerca	150.000,00	0,00	0,00	150.000,00	150.000,00	0,00	150.000,00		
	Dipartimenti - Assegni di ricerca	150.000,00	0,00	0,00	150.000,00	150.000,00	0,00	150.000,00	0,00	0,00
F.S.1.07.03	Centri di spesa, Facoltà, Dipartimenti, Centri interdipartimentali - Fondi di funzionamento									
F.S.1.07.03.01	Spese di funzionamento Facoltà	22.500,00	0,00	0,00	22.500,00	22.500,00	0,00	22.500,00		
F.S.1.07.03.02	Spese di funzionamento Dipartimenti	142.500,00	0,00	0,00	142.500,00	127.500,00	0,00	127.500,00		15.000,00
F.S.1.07.03.03	Assegnazioni ai Dipartimenti per il funzionamento delle Biblioteche	40.000,00	0,00	0,00	40.000,00	40.000,00	0,00	40.000,00		
	Centri di spesa, Facoltà, Dipartimenti, Centri interdipartimentali - Fondi di funzionamento	205.000,00	0,00	0,00	205.000,00	190.000,00	0,00	190.000,00	0,00	15.000,00
F.S.1.07.04	Centri di Spesa, Facoltà, Dip. ti, Centri Interdip. - Ass. finalizzate alla didattica e servizi stud.									
F.S.1.07.04.01	Assegnazioni finalizzate alla didattica ed ai servizi per gli studenti (fondi per le Facoltà)	210.000,00	0,00	0,00	210.000,00	210.000,00	0,00	210.000,00		

CAPITOLO		GESTIONE DI COMPETENZA								
CHIAVE	DENOMINAZIONE	PREVISIONI			SOMME IMPEGNATE			DIFFERENZE RISPETTO ALLE PREVISIONI		
		INIZIALI	VARIAZIONI		DEFINITIVE	PAGATE	RIMASTE DA PAGARE	TOTALI IMPEGNATE	IN +	IN -
			IN +	IN -						
		3	4=(6-3)	5=(3-6)	6=(3+4-5)	7	8=(9-7)	9=(7+8)	10=(9-6)	11=(6-9)
	Centri di Spesa, Facoltà, Dip.ti, Centri Interdip.- Ass. finalizzate alla didattica e servizi stud.	210.000,00	0,00	0,00	210.000,00	210.000,00	0,00	210.000,00	0,00	0,00
F.S.1.07.05	Centri di Spesa, Fac., Dip.ti, Centri Interdip.-Congressi, convegni, conferenze, scambi e iniz. cult									
F.S.1.07.05.01	Centri di Spesa, Fac., Dip.ti, Centri Interdip.-Congressi, convegni, conferenze, scambi e iniz. cult	20.000,00	0,00	0,00	20.000,00	10.000,00	10.000,00	20.000,00		
	Centri di Spesa, Fac., Dip.ti, Centri Interdip.-Congressi, convegni, conferenze, scambi e iniz. cult	20.000,00	0,00	0,00	20.000,00	10.000,00	10.000,00	20.000,00	0,00	0,00
F.S.1.07.06	Centri Spesa, Facoltà, Dipartimenti e Centri Interdip.- Trasf. finanziamenti F.S.E e F.d.R - P.D.N.									
F.S.1.07.06.01	Cofinanziamento FSE dottorati di ricerca	0,00	0,00	0,00	0,00	0,00	0,00	0,00		
F.S.1.07.06.02	Cofinanziamento FSE assegni di ricerca	0,00	0,00	0,00	0,00	0,00	0,00	0,00		
F.S.1.07.06.03	Finanziamenti PON Ricerca	0,00	14.035,63	0,00	14.035,63	14.035,63	0,00	14.035,63		
	Centri Spesa, Facoltà, Dipartimenti e Centri Interdip.- Trasf. finanziamenti F.S.E e F.d.R - P.O.N.	0,00	14.035,63	0,00	14.035,63	14.035,63	0,00	14.035,63	0,00	0,00
F.S.1.07.07	Centri Spesa, Facoltà, Dipartimenti e Centri Interdip.- Risorse programmaz. e sviluppo sistema univ.									
F.S.1.07.07.01	Internazionalizzazione dottorati di ricerca	0,00	0,00	0,00	0,00	0,00	0,00	0,00		
F.S.1.07.07.02	Risorse diverse da programmazione sistema universitario	0,00	0,00	0,00	0,00	0,00	0,00	0,00		
	Centri Spesa, Facoltà, Dipartimenti e Centri Interdip.- Risorse programmaz. e sviluppo sistema univ.	0,00	0,00	0,00	0,00	0,00	0,00	0,00	0,00	0,00
F.S.1.07.08	Centri di spesa, Facoltà, Dipartimenti e Centri interdip.li - altri trasferimenti correnti interni									
F.S.1.07.08.01	Contributi scuole di specializzazione	0,00	0,00	0,00	0,00	0,00	0,00	0,00		

Luca de

CAPITOLO		GESTIONE DI COMPETENZA								
CHIAVE	DENOMINAZIONE	PREVISIONI				SOMME IMPEGNATE			DIFFERENZE RISPETTO ALLE PREVISIONI	
		INIZIALI	VARIAZIONI		DEFINITIVE	PAGATE	RIMASTE DA PAGARE	TOTALI IMPEGNATE	IN +	IN -
			IN +	IN -						
		3	4=(6-3)	5=(3-6)	6=(3+4-5)	7	8=(9-7)	9=(7+8)	10=(9-6)	11=(6-9)
F.S.1.07.08.02	Altri contributi dal MIUR e da altri Ministeri	0,00	0,00	0,00	0,00	0,00	0,00	0,00		
F.S.1.07.08.03	Contributi da Regioni, Province e Comuni	0,00	0,00	0,00	0,00	0,00	0,00	0,00		
F.S.1.07.08.04	Contributi Enti pubblici per borse e premi di studio, assegni ricerca e posti aggiuntivi dott.ric.	0,00	0,00	0,00	0,00	0,00	0,00	0,00		
F.S.1.07.08.05	Contributi Enti privati per borse e premi di studio, assegni ricerca e posti aggiuntivi dott.ricerca	0,00	0,00	0,00	0,00	0,00	0,00	0,00		
F.S.1.07.08.06	Altri contributi da enti pubblici	0,00	0,00	0,00	0,00	0,00	0,00	0,00		
F.S.1.07.08.07	Altri contributi da enti privati	0,00	0,00	0,00	0,00	0,00	0,00	0,00		
	Centri di spesa, Facoltà, Dipartimenti e Centri interdip.li - altri trasferimenti correnti interni	0,00	0,00	0,00	0,00	0,00	0,00	0,00	0,00	0,00
F.S.1.07.09	Centri di spesa, Facoltà, Dipartimenti e Centri interdipartimentali - Trasferimento fondi U.E.									
F.S.1.07.09.01	Centri di spesa, Facoltà, Dipartimenti e Centri Interdipartimentali - Trasferimento fondi U.E.	0,00	0,00	0,00	0,00	0,00	0,00	0,00		
	Centri di spesa, Facoltà, Dipartimenti e Centri Interdipartimentali - Trasferimento fondi U.E.	0,00	0,00	0,00	0,00	0,00	0,00	0,00	0,00	0,00
F.S.1.07.10	Assegnazioni straordinarie finalizzate per spese specifiche									
F.S.1.07.10.01	Assegnazioni straordinarie finalizzate per spese specifiche	0,00	0,00	0,00	0,00	0,00	0,00	0,00		
	Assegnazioni straordinarie finalizzate per spese specifiche	0,00	0,00	0,00	0,00	0,00	0,00	0,00	0,00	0,00
F.S.1.07.11	Centri di spesa, Facoltà, Dipartimenti e Centri interdip.li-Incentivazione impegno didattico docenti									
F.S.1.07.11.01	Fondo di incentivazione MIUR professori e ricercatori ex art. 4 L. 370/99	0,00	0,00	0,00	0,00	0,00	0,00	0,00		
F.S.1.07.11.02	Fondo di Ateneo per incentivazione professori e ricercatori	0,00	0,00	0,00	0,00	0,00	0,00	0,00		

Scen *de*

CAPITOLO		GESTIONE DI COMPETENZA								
CHIAVE	DENOMINAZIONE	PREVISIONI				SOMME IMPEGNATE			DIFFERENZE RISPETTO ALLE PREVISIONI	
		INIZIALI	VARIAZIONI		DEFINITIVE	PAGATE	RIMASTE DA PAGARE	TOTALI IMPEGNATE	IN +	IN -
			IN +	IN -						
3	4=(6-3)	5=(3-6)	6=(3+4-5)	7	8=(9-7)	9=(7+8)	10=(9-6)	11=(6-9)		
	Centri di spesa, Facoltà, Dipartimenti e Centri interdip. II-Incentivazione impegno didattico docenti	0,00	0,00	0,00	0,00	0,00	0,00	0,00	0,00	0,00
F.S.1.07.12	Rimborsi vari intrateneo									
F.S.1.07.12.01	Rimborsi vari intrateneo	0,00	57.320,00	0,00	57.320,00	0,00	57.320,00	57.320,00		
F.S.1.07.12.02	Rimborsi IVA per pro-rata	70.000,00	170.000,00	0,00	240.000,00	0,00	0,00	0,00		240.000,00
	Rimborsi vari intrateneo	70.000,00	227.320,00	0,00	297.320,00	0,00	57.320,00	57.320,00	0,00	240.000,00
	TRASFERIMENTI CORRENTI INTRATENEO	706.646,00	241.355,63	0,00	948.001,63	574.035,63	118.966,00	693.001,63	0,00	255.000,00
F.S.1.08	TRASFERIMENTI CORRENTI AD ALTRI ENTI									
F.S.1.08.01	C.U.S. - Attività sportive (Legge 394/77)									
F.S.1.08.01.01	C.U.S. - Attività sportive (Legge 394/77)	0,00	0,00	0,00	0,00	0,00	0,00	0,00		
	C.U.S. - Attività sportive (Legge 394/77)	0,00	0,00	0,00	0,00	0,00	0,00	0,00	0,00	0,00
F.S.1.08.02	Contributi e partecipazione a consorzi, organismi, associazioni ed altri enti									
F.S.1.08.02.01	Contributi e partecipazione a consorzi, organismi, associazioni ed altri enti	5.164,57	0,00	0,00	5.164,57	5.164,56	0,00	5.164,56		0,01
	Contributi e partecipazione a consorzi, organismi, associazioni ed altri enti	5.164,57	0,00	0,00	5.164,57	5.164,56	0,00	5.164,56	0,00	0,01
F.S.1.08.03	Trasferimenti a enti e soggetti diversi									
F.S.1.08.03.01	Trasferimenti a enti e soggetti diversi	0,00	0,00	0,00	0,00	0,00	0,00	0,00		
	Trasferimenti a enti e soggetti diversi	0,00	0,00	0,00	0,00	0,00	0,00	0,00	0,00	0,00
	TRASFERIMENTI CORRENTI AD ALTRI ENTI	5.184,57	0,00	0,00	5.164,57	5.164,56	0,00	5.164,56	0,00	0,01

CAPITOLO		GESTIONE DI COMPETENZA								
CHIAVE	DENOMINAZIONE	PREVISIONI				SOMME IMPEGNATE			DIFFERENZE RISPETTO ALLE PREVISIONI	
		INIZIALI	VARIAZIONI		DEFINITIVE	PAGATE	RIMASTE DA PAGARE	TOTALI IMPEGNATE	IN +	IN -
			IN +	IN -						
		3	4=(6-3)	5=(3-6)	6=(3+4-5)	7	8=(9-7)	9=(7+8)	10=(9-6)	11=(6-9)
F.S.1.09	ONERI FINANZIARI E TRIBUTARI									
F.S.1.09.01	Interessi passivi									
F.S.1.09.01.01	Interessi passivi	0,00	0,00	0,00	0,00	0,00	0,00	0,00		
	Interessi passivi	0,00	0,00	0,00	0,00	0,00	0,00	0,00	0,00	0,00
F.S.1.09.02	Spese e commissioni bancarie e postali									
F.S.1.09.02.01	Spese e commissioni bancarie e postali	10.000,00	1.071,57	0,00	11.071,57	5.157,56	1.250,00	6.407,56		4.664,01
	Spese e commissioni bancarie e postali	10.000,00	1.071,57	0,00	11.071,57	5.157,56	1.250,00	6.407,56	0,00	4.664,01
F.S.1.09.03	Imposte, tasse e tributi vari									
F.S.1.09.03.01	Imposte, tasse e tributi vari	150.000,00	165.171,43	0,00	315.171,43	203.714,43	111.457,00	315.171,43		
	Imposte, tasse e tributi vari	150.000,00	165.171,43	0,00	315.171,43	203.714,43	111.457,00	315.171,43	0,00	0,00
F.S.1.09.04	Versamenti IVA									
F.S.1.09.04.01	Versamenti IVA	605.000,00	128.035,75	0,00	733.035,75	119.289,04	31.602,23	150.891,27		582.144,48
	Versamenti IVA	605.000,00	128.035,75	0,00	733.035,75	119.289,04	31.602,23	150.891,27	0,00	582.144,48
	ONERI FINANZIARI E TRIBUTARI	765.000,00	294.278,75	0,00	1.059.278,75	328.161,03	144.309,23	472.470,26	0,00	586.808,49
F.S.1.10	POSTE CORRETTIVE E COMPENSATIVE DI ENTRATE CORRENTI									
F.S.1.10.01	Rimborso tasse e contributi a studenti									
F.S.1.10.01.01	Rimborso tasse e contributi a studenti	330.000,00	4.933,21	0,00	334.933,21	13.986,60	318.939,40	332.926,00		2.007,21
	Rimborso tasse e contributi a studenti	330.000,00	4.933,21	0,00	334.933,21	13.986,60	318.939,40	332.926,00	0,00	2.007,21
F.S.1.10.02	Restituzioni e rimborsi diversi									
F.S.1.10.02.01	Restituzioni e rimborsi diversi	10.000,00	0,00	0,00	10.000,00	253,30	0,00	253,30		9.746,70

Green *AE*

CAPITOLO		GESTIONE DI COMPETENZA								
CHIAVE	DENOMINAZIONE	PREVISIONI				SOMME IMPEGNATE			DIFFERENZE RISPETTO ALLE PREVISIONI	
		INIZIALI	VARIAZIONI		DEFINITIVE	PAGATE	RIMASTE DA PAGARE	TOTALI IMPEGNATE	IN +	IN -
			IN +	IN -						
		3	4=(6-3)	5=(3-6)	6=(3+4-5)	7	8=(9-7)	9=(7+8)	10=(9-6)	11=(6-9)
	Restituzioni e rimborsi diversi	10.000,00	0,00	0,00	10.000,00	253,30	0,00	253,30	0,00	9.746,70
	POSTE CORRETTIVE E COMPENSATIVE DI ENTRATE CORRENTI	340.000,00	4.933,21	0,00	344.933,21	14.239,90	318.939,40	333.179,30	0,00	11.753,91
F.S.1.11	SPESE NON CLASSIFICABILI IN ALTRE VOCI									
F.S.1.11.01	Fondo di riserva									
F.S.1.11.01.01	Fondo di riserva	1.544.466,72	3.850,83	201.891,23	1.346.426,32	0,00	0,00	0,00		1.346.426,32
	Fondo di riserva	1.544.466,72	3.850,83	201.891,23	1.346.426,32	0,00	0,00	0,00	0,00	1.346.426,32
F.S.1.11.02	Servizi ECDL									
F.S.1.11.02.01	Servizi ECDL	0,00	0,00	0,00	0,00	0,00	0,00	0,00		
	Servizi ECDL	0,00	0,00	0,00	0,00	0,00	0,00	0,00	0,00	0,00
F.S.1.11.03	Attività sportive degli studenti									
F.S.1.11.03.01	Attività sportive degli studenti	32.948,57	19.873,75	0,00	52.822,32	17.397,64	30.602,36	48.000,00		4.822,32
	Attività sportive degli studenti	32.948,57	19.873,75	0,00	52.822,32	17.397,64	30.602,36	48.000,00	0,00	4.822,32
F.S.1.11.04	Spese straordinarie diverse									
F.S.1.11.04.01	Spese straordinarie diverse	40.000,00	250.000,00	0,00	290.000,00	3.859,31	22.200,00	26.059,31		263.940,69
	Spese straordinarie diverse	40.000,00	250.000,00	0,00	290.000,00	3.859,31	22.200,00	26.059,31	0,00	263.940,69
F.S.1.11.05	Progetti speciali, nazionali e internazionali									
F.S.1.11.05.01	Progetti speciali, nazionali e internazionali	0,00	279.152,09	0,00	279.152,09	0,00	279.152,09	279.152,09		
F.S.1.11.05.02	Progetto per lo studio, sviluppo e sperimentaz. di un sistema contabile economico-analitico di Ateneo	20.000,00	0,00	0,00	20.000,00	0,00	0,00	0,00		20.000,00
F.S.1.11.05.03	Progetti su fondi P.O.N.	0,00	0,00	0,00	0,00	0,00	0,00	0,00		

Gen *AO*

CAPITOLO		GESTIONE DI COMPETENZA								
CHIAVE	DENOMINAZIONE	PREVISIONI				SOMME IMPEGNATE			DIFFERENZE RISPETTO ALLE PREVISIONI	
		INIZIALI	VARIAZIONI		DEFINITIVE	PAGATE	RIMASTE DA PAGARE	TOTALI IMPEGNATE	IN +	IN -
			IN +	IN -						
		3	4=(6-3)	5=(3-6)	6=(3+4-5)	7	8=(9-7)	9=(7+8)	10=(9-6)	11=(6-9)
F.S.1.11.05.04	Progetti su fondi Programmazione triennale (piani sviluppo)	0,00	0,00	0,00	0,00	0,00	0,00	0,00		
	Progetti speciali, nazionali e internazionali	20.000,00	279.152,09	0,00	299.152,09	0,00	279.152,09	279.152,09	0,00	20.000,00
F.S.1.11.06	Oneri derivanti da contenzioso e sentenze sfavorevoli									
F.S.1.11.06.01	Oneri derivanti da contenzioso, transazioni e sentenze sfavorevoli	40.000,00	3.545,51	0,00	43.545,51	2.810,37	0,00	2.810,37		40.735,14
	Oneri derivanti da contenzioso e sentenze sfavorevoli	40.000,00	3.545,51	0,00	43.545,51	2.810,37	0,00	2.810,37	0,00	40.735,14
F.S.1.11.07	Fondi in attesa di delibera di destinazione									
F.S.1.11.07.01	Accantonamenti per riduzioni derivanti da disposizioni normative	108.522,24	0,00	0,00	108.522,24	64.048,93	0,00	64.048,93		44.473,31
F.S.1.11.07.02	Maggiori assegnazioni FFO	0,00	0,00	0,00	0,00	0,00	0,00	0,00		
F.S.1.11.07.03	Maggiori entrate	0,00	1.185.525,43	0,00	1.185.525,43	0,00	0,00	0,00		1.185.525,43
F.S.1.11.07.04	Fondo insussistenze attive	0,00	0,00	0,00	0,00	0,00	0,00	0,00		
F.S.1.11.07.05	Fondo per quote di cofinanziamento progetti	0,00	0,00	0,00	0,00	0,00	0,00	0,00		
	Fondi in attesa di delibera di destinazione	108.522,24	1.185.525,43	0,00	1.294.047,67	64.048,93	0,00	64.048,93	0,00	1.229.998,74
F.S.1.11.08	Valorizzazione e tutela delle invenzioni e attività di trasferimento tecnologico									
F.S.1.11.08.01	Valorizzazione e tutela delle invenzioni e attività di trasferimento tecnologico	13.000,00	0,00	0,00	13.000,00	4.236,00	2.500,00	6.736,00		6.264,00
	Valorizzazione e tutela delle invenzioni e attività di trasferimento tecnologico	13.000,00	0,00	0,00	13.000,00	4.236,00	2.500,00	6.736,00	0,00	6.264,00
F.S.1.11.09	Spese su consulenze e prestazioni c/terzi									
F.S.1.11.09.01	Spese su consulenze e prestazioni c/terzi	0,00	0,00	0,00	0,00	0,00	0,00	0,00		
	Spese su consulenze e prestazioni c/terzi	0,00	0,00	0,00	0,00	0,00	0,00	0,00	0,00	0,00

5/11/09 *de*

CAPITOLO		GESTIONE DI COMPETENZA								
CHIAVE	DENOMINAZIONE	PREVISIONI				SOMME IMPEGNATE			DIFFERENZE RISPETTO ALLE PREVISIONI	
		INIZIALI	VARIAZIONI		DEFINITIVE	PAGATE	RIMASTE DA PAGARE	TOTALI IMPEGNATE	IN +	IN -
			IN +	IN -						
		3	4=(6-3)	5=(3-6)	6=(3+4-5)	7	8=(9-7)	9=(7+8)	10=(9-6)	11=(6-9)
F.S.1.11.10	Coro polifonico di Ateneo									
F.S.1.11.10.01	Coro polifonico di Ateneo	0,00	0,00	0,00	0,00	0,00	0,00	0,00		
	Coro polifonico di Ateneo	0,00	0,00	0,00	0,00	0,00	0,00	0,00	0,00	0,00
F.S.1.11.11	C.U.T. Centro Universitario Teatrale									
F.S.1.11.11.01	C.U.T. Centro Universitario Teatrale	10.000,00	2.006,80	0,00	12.006,80	0,00	10.000,00	10.000,00		2.006,80
	C.U.T. Centro Universitario Teatrale	10.000,00	2.006,80	0,00	12.006,80	0,00	10.000,00	10.000,00	0,00	2.006,80
F.S.1.11.12	Fondo per progetti di miglioramento									
F.S.1.11.12.01	Fondo per progetti di miglioramento	0,00	0,00	0,00	0,00	0,00	0,00	0,00		
F.S.1.11.12.02	Fondo didattica sperimentale	0,00	0,00	0,00	0,00	0,00	0,00	0,00		
	Fondo per progetti di miglioramento	0,00	0,00	0,00	0,00	0,00	0,00	0,00	0,00	0,00
F.S.1.11.13	Fondo per lo sviluppo di Ateneo									
F.S.1.11.13.01	Fondo per lo sviluppo di Ateneo	20.000,00	0,00	0,00	20.000,00	0,00	2.000,00	2.000,00		18.000,00
	Fondo per lo sviluppo di Ateneo	20.000,00	0,00	0,00	20.000,00	0,00	2.000,00	2.000,00	0,00	18.000,00
	SPESE NON CLASSIFICABILI IN ALTRE VOCI	1.828.937,53	1.743.954,41	201.891,23	3.371.000,71	92.352,25	346.454,45	438.806,70	0,00	2.932.194,01
	SPESE CORRENTI	32.433.801,21	5.426.416,38	1.515.145,96	38.345.071,53	24.743.629,72	3.177.528,60	27.921.158,32	0,00	8.423.913,31
F.S.2	SPESE IN CONTO CAPITALE									
F.S.2.12	ACQUISIZIONE E VALORIZZAZIONE BENI USO DUREVOLE E OPERE IMMOBILIARI									
F.S.2.12.01	Acquisizione di immobili in proprietà, in concessione o ad altro titolo e oneri connessi									
F.S.2.12.01.01	Acquisizione di immobili in proprietà, in concessione o ad altro titolo e oneri connessi	3.102.000,00	2.142.000,00	0,00	5.244.000,00	2.602.779,61	0,00	2.602.779,61		2.641.220,39

Gre *de*

CAPITOLO		GESTIONE DI COMPETENZA								
CHIAVE	DENOMINAZIONE	PREVISIONI				SOMME IMPEGNATE			DIFFERENZE RISPETTO ALLE PREVISIONI	
		INIZIALI	VARIAZIONI		DEFINITIVE	PAGATE	RIMASTE DA PAGARE	TOTALI IMPEGNATE	IN +	IN -
			IN +	IN -						
		3	4=(6-3)	5=(3-6)	6=(3+4-5)	7	8=(9-7)	9=(7+8)	10=(9-6)	11=(6-9)
	Acquisizione di immobili in proprietà, in concessione o ad altro titolo e oneri connessi	3.102.000,00	2.142.000,00	0,00	5.244.000,00	2.602.779,61	0,00	2.602.779,61	0,00	2.641.220,39
F.S.2.12.02	Ricostruzione, ristrutturazione, manutenzione straordinaria e messa a norma di immobili									
F.S.2.12.02.01	Ricostruzione, ristrutturazione, manutenzione straordinaria e messa a norma di immobili	1.712.126,15	284.275,69	0,00	1.996.401,84	71.223,92	1.609.198,44	1.680.422,36		315.979,48
	Ricostruzione, ristrutturazione, manutenzione straordinaria e messa a norma di immobili	1.712.126,15	284.275,69	0,00	1.996.401,84	71.223,92	1.609.198,44	1.680.422,36	0,00	315.979,48
F.S.2.12.03	Interventi edilizi e manutenzione straordinaria impianti sportivi									
F.S.2.12.03.01	Interventi edilizi e manutenzione straordinaria impianti sportivi	70.000,00	73.979,00	0,00	143.979,00	0,00	140.882,00	140.882,00		3.097,00
	Interventi edilizi e manutenzione straordinaria impianti sportivi	70.000,00	73.979,00	0,00	143.979,00	0,00	140.882,00	140.882,00	0,00	3.097,00
F.S.2.12.04	Edilizia programmata - Fondi MIUR, CIPE, REGIONE, POR, PON (FESR e FSE)									
F.S.2.12.04.01	Edilizia programmata - Fondi MIUR, CIPE, REGIONE, POR, PON (FESR e FSE)	0,00	10.425,00	0,00	10.425,00	0,00	10.425,00	10.425,00		
	Edilizia programmata - Fondi MIUR, CIPE, REGIONE, POR, PON (FESR e FSE)	0,00	10.425,00	0,00	10.425,00	0,00	10.425,00	10.425,00	0,00	0,00
F.S.2.12.05	Interventi straordinari per la sicurezza									
F.S.2.12.05.01	Interventi straordinari per la sicurezza	100.000,00	0,00	0,00	100.000,00	2.353,20	0,00	2.353,20		97.646,80
	Interventi straordinari per la sicurezza	100.000,00	0,00	0,00	100.000,00	2.353,20	0,00	2.353,20	0,00	97.646,80
	ACQUISIZIONE E VALORIZZAZIONE BENI USO DUREVOLE E OPERE IMMOBILIARI	4.984.126,15	2.510.679,69	0,00	7.494.805,84	2.676.356,73	1.760.505,44	4.436.862,17	0,00	3.057.943,67

Guerra *de*

CAPITOLO		GESTIONE DI COMPETENZA								
CHIAVE	DENOMINAZIONE	PREVISIONI				SOMME IMPEGNATE			DIFFERENZE RISPETTO ALLE PREVISIONI	
		INIZIALI	VARIAZIONI		DEFINITIVE	PAGATE	RIMASTE DA PAGARE	TOTALI IMPEGNATE	IN +	IN -
			IN +	IN -						
		3	4=(6-3)	5=(3-6)	6=(3+4-5)	7	8=(9-7)	9=(7+8)	10=(9-6)	11=(6-9)
F.S.2.13	ACQUISIZIONE DI IMMOBILIZZAZIONI TECNICHE									
F.S.2.13.01	Acquisto e manutenzione straordinaria impianti, attrezzature e macchinari									
F.S.2.13.01.01	Acquisto e manutenzione straordinaria impianti, attrezzature e macchinari	105.000,00	30.480,00	0,00	135.480,00	33.522,12	68.860,73	102.382,85		33.097,15
	Acquisto e manutenzione straordinaria impianti, attrezzature e macchinari	105.000,00	30.480,00	0,00	135.480,00	33.522,12	68.860,73	102.382,85	0,00	33.097,15
F.S.2.13.02	Acquisto e manutenzione straordinaria mobili, arredi e macchine d'ufficio									
F.S.2.13.02.01	Acquisto e manutenzione straordinaria mobili, arredi e macchine d'ufficio	450.000,00	0,00	0,00	450.000,00	20.136,90	27.402,15	47.539,05		402.460,95
	Acquisto e manutenzione straordinaria mobili, arredi e macchine d'ufficio	450.000,00	0,00	0,00	450.000,00	20.136,90	27.402,15	47.539,05	0,00	402.460,95
F.S.2.13.03	Acquisto e manutenzione straordinaria automezzi di servizio									
F.S.2.13.03.01	Acquisto e manutenzione straordinaria automezzi di servizio	6.936,00	0,00	0,00	6.936,00	4.922,07	2.013,93	6.936,00		
	Acquisto e manutenzione straordinaria automezzi di servizio	6.936,00	0,00	0,00	6.936,00	4.922,07	2.013,93	6.936,00	0,00	0,00
F.S.2.13.04	Acquisto e manutenzione straordinaria attrezzature e sistemi informatici e telematici									
F.S.2.13.04.01	Acquisto e manutenzione straordinaria attrezzature e sistemi informatici e telematici	200.000,00	0,00	0,00	200.000,00	44.436,10	8.043,36	52.479,46		147.520,54
F.S.2.13.04.02	Acquisto e manutenzione straordinaria sistemi software	20.000,00	10.000,00	0,00	30.000,00	0,00	0,00	0,00		30.000,00
	Acquisto e manutenzione straordinaria attrezzature e sistemi informatici e telematici	220.000,00	10.000,00	0,00	230.000,00	44.436,10	8.043,36	52.479,46	0,00	177.520,54
F.S.2.13.05	Acquisto e manutenzione straordinaria attrezzature didattiche e scientifiche									

glen *de*

CAPITOLO		GESTIONE DI COMPETENZA								
CHIAVE	DENOMINAZIONE	PREVISIONI				SOMME IMPEGNATE			DIFFERENZE RISPETTO ALLE PREVISIONI	
		INIZIALI	VARIAZIONI		DEFINITIVE	PAGATE	RIMASTE DA PAGARE	TOTALI IMPEGNATE	IN +	IN -
			IN +	IN -						
		3	4=(6-3)	5=(3-6)	6=(3+4-5)	7	8=(9-7)	9=(7+8)	10=(9-6)	11=(6-9)
F.S.2.13.05.01	Acquisto e manutenzione straordinaria attrezzature didattiche e scientifiche	0,00	0,00	0,00	0,00	0,00	0,00	0,00		
F.S.2.13.05.02	Allestimento laboratori	50.000,00	0,00	0,00	50.000,00	0,00	0,00	0,00		50.000,00
	Acquisto e manutenzione straordinaria attrezzature didattiche e scientifiche	50.000,00	0,00	0,00	50.000,00	0,00	0,00	0,00	0,00	50.000,00
F.S.2.13.06	Acquisto materiale bibliografico e opere artistiche									
F.S.2.13.06.01	Acquisto materiale bibliografico	0,00	0,00	0,00	0,00	0,00	0,00	0,00		
F.S.2.13.06.02	Acquisto e manutenzione straordinaria opere artistiche	0,00	0,00	0,00	0,00	0,00	0,00	0,00		
F.S.2.13.06.03	Acq. Strumenti restauro e conservaz. Materiale bibliografico e artistico	0,00	0,00	0,00	0,00	0,00	0,00	0,00		
	Acquisto materiale bibliografico e opere artistiche	0,00	0,00	0,00	0,00	0,00	0,00	0,00	0,00	0,00
F.S.2.13.07	Acquisto e manutenzione straordinaria altri beni materiali									
F.S.2.13.07.01	Acquisto e manutenzione straordinaria altri beni materiali	0,00	0,00	0,00	0,00	0,00	0,00	0,00		
	Acquisto e manutenzione straordinaria altri beni materiali	0,00	0,00	0,00	0,00	0,00	0,00	0,00	0,00	0,00
	ACQUISIZIONE DI IMMOBILIZZAZIONI TECNICHE	831.936,00	40.480,00	0,00	872.416,00	103.017,19	106.320,17	209.337,36	0,00	663.078,64
F.S.2.14	SPESE PER LA RICERCA SCIENTIFICA									
F.S.2.14.01	Studi e progetti di fattibilità e ottimizzazione									
F.S.2.14.01.01	Studi e progetti di fattibilità e ottimizzazione	150.000,00	0,00	0,00	150.000,00	0,00	0,00	0,00		150.000,00
F.S.2.14.01.02	Spese per attività di ricerca finanziata con i proventi del 5 per mille	60.000,00	0,00	0,00	60.000,00	0,00	41.190,03	41.190,03		18.809,97
	Studi e progetti di fattibilità e ottimizzazione	210.000,00	0,00	0,00	210.000,00	0,00	41.190,03	41.190,03	0,00	168.809,97
	SPESE PER LA RICERCA SCIENTIFICA	210.000,00	0,00	0,00	210.000,00	0,00	41.190,03	41.190,03	0,00	168.809,97

Allen *AP*

CAPITOLO		GESTIONE DI COMPETENZA								
CHIAVE	DENOMINAZIONE	PREVISIONI				SOMME IMPEGNATE			DIFFERENZE RISPETTO ALLE PREVISIONI	
		INIZIALI	VARIAZIONI		DEFINITIVE	PAGATE	RIMASTE DA PAGARE	TOTALI IMPEGNATE	IN +	IN -
			IN +	IN -						
		3	4=(6-3)	5=(3-6)	6=(3+4-5)	7	8=(9-7)	9=(7+8)	10=(9-6)	11=(6-9)
F.S.2.15	ACQUISTO DI TITOLI PUBBLICI E PRIVATI									
F.S.2.15.01	Acquisto di titoli pubblici e privati									
F.S.2.15.01.01	Acquisto di titoli emessi e/o garantiti dallo Stato	0,00	0,00	0,00	0,00	0,00	0,00	0,00		
F.S.2.15.01.02	Acquisto di titoli privati	0,00	0,00	0,00	0,00	0,00	0,00	0,00		
	Acquisto di titoli pubblici e privati	0,00	0,00	0,00	0,00	0,00	0,00	0,00	0,00	0,00
	ACQUISTO DI TITOLI PUBBLICI E PRIVATI	0,00	0,00	0,00	0,00	0,00	0,00	0,00	0,00	0,00
F.S.2.16	TRASFERIMENTI C/CAPITALE INTRATENEO									
F.S.2.16.01	Centri di Spesa, Dip.ti, Centri interdip. - Ricerca scientifica									
F.S.2.16.01.01	Centri di Spesa, Dipartimenti, Centri interdip. - Ricerca scientifica - P.R.I.N.	150.000,00	374.032,00	0,00	524.032,00	374.032,00	0,00	374.032,00		150.000,00
F.S.2.16.01.02	Centri di Spesa, Dip.ti, Centri interdip. - Ricerca scientifica- Fondi di Ricerca di Ateneo (F.R.A.)	450.000,00	0,00	0,00	450.000,00	450.000,00	0,00	450.000,00		
F.S.2.16.01.03	Centri di spesa, Dipartimenti, Centri interdip. - Ricerca scientifica - F.I.R.B. e F.I.S.R.	150.000,00	148.631,00	0,00	298.631,00	162.178,00	133.631,00	295.809,00		2.822,00
F.S.2.16.01.04	Centri di spesa, Dip.ti, Centri interdip.- Ric.scient.-Altri contr.MIUR per ric. (P.O.N. e altro)	300.000,00	109.625,00	0,00	409.625,00	107.933,46	184.904,18	292.837,64		116.787,36
F.S.2.16.01.05	Centri di spesa, Dip.ti, Centri interdip.- Ric.scient.-P.O.R. e altri trasf c/cap.Regioni, Prov, Com	300.000,00	0,00	0,00	300.000,00	81.812,50	0,00	81.812,50		218.187,50
	Centri di Spesa, Dip.ti, Centri interdip.- Ricerca scientifica	1.350.000,00	632.288,00	0,00	1.982.288,00	1.175.955,96	318.535,18	1.494.491,14	0,00	487.796,86
F.S.2.16.02	Centri di Spesa, Dipartimenti, Centri interdip. - Studi e ricerche CNR									
F.S.2.16.02.01	Centri di Spesa, Dipartimenti, Centri interdip. - Studi e ricerche CNR	0,00	0,00	0,00	0,00	0,00	0,00	0,00		
	Centri di Spesa, Dipartimenti, Centri interdip. - Studi e ricerche CNR	0,00	0,00	0,00	0,00	0,00	0,00	0,00	0,00	0,00

Green *de*

CAPITOLO		GESTIONE DI COMPETENZA								
CHIAVE	DENOMINAZIONE	PREVISIONI				SOMME IMPEGNATE			DIFFERENZE RISPETTO ALLE PREVISIONI	
		INIZIALI	VARIAZIONI		DEFINITIVE	PAGATE	RIMASTE DA PAGARE	TOTALI IMPEGNATE	IN +	IN -
			IN +	IN -						
		3	4=(6-3)	5=(3-6)	6=(3+4-5)	7	8=(9-7)	9=(7+8)	10=(9-6)	11=(6-9)
F.S.2.15.03	Centri di Spesa, Dipartimenti, Centri interdip. - Contributi di Enti pubblici e privati									
F.S.2.16.03.01	Centri di spesa, Dipartimenti, Centri interdip. - Contributi di Enti pubblici	0,00	0,00	0,00	0,00	0,00	0,00	0,00		
F.S.2.16.03.02	Centri di spesa, Dipartimenti, Centri interdip. - Contributi di Enti privati	0,00	14.000,00	0,00	14.000,00	0,00	14.000,00	14.000,00		
	Centri di Spesa, Dipartimenti, Centri interdip. - Contributi di Enti pubblici e privati	0,00	14.000,00	0,00	14.000,00	0,00	14.000,00	14.000,00	0,00	0,00
F.S.2.16.04	Centri di Spesa, Facoltà, Dipartimenti, Centri interdip. - Attrezzature didattiche e scientifiche									
F.S.2.16.04.01	Assegnazione attrezzature didattiche e scientifiche alle Facoltà	55.000,00	0,00	0,00	55.000,00	55.000,00	0,00	55.000,00		
F.S.2.16.04.02	Assegnazione attrezzature didattiche e scientifiche ai Dipartimenti	55.000,00	0,00	0,00	55.000,00	55.000,00	0,00	55.000,00		
	Centri di Spesa, Facoltà, Dipartimenti, Centri interdip. - Attrezzature didattiche e scientifiche	110.000,00	0,00	0,00	110.000,00	110.000,00	0,00	110.000,00	0,00	0,00
F.S.2.16.05	Centri di Spesa, Facoltà, Dipartimenti, Centri interdip. - Materiale bibliografico									
F.S.2.16.05.01	Centri di Spesa, Facoltà, Dipartimenti, Centri interdip. - Materiale bibliografico	350.000,00	0,00	0,00	350.000,00	90.042,57	259.957,43	350.000,00		
	Centri di Spesa, Facoltà, Dipartimenti, Centri interdip. - Materiale bibliografico	350.000,00	0,00	0,00	350.000,00	90.042,57	259.957,43	350.000,00	0,00	0,00
F.S.2.16.06	Centri Spesa, Facoltà, Dip.ti, Centri interdip.- Risorse c/cap. programmaz. e sviluppo sistema univ.									
F.S.2.16.06.01	Centri Spesa, Facoltà, Dip.ti, Centri interdip.- Risorse c/cap. programmaz. e sviluppo sistema univ.	0,00	0,00	0,00	0,00	0,00	0,00	0,00		
	Centri Spesa, Facoltà, Dip.ti, Centri interdip.- Risorse c/cap. programmaz. e sviluppo sistema univ.	0,00	0,00	0,00	0,00	0,00	0,00	0,00	0,00	0,00

Green

40

CAPITOLO		GESTIONE DI COMPETENZA									
CHIAVE	DENOMINAZIONE	PREVISIONI				SOMME IMPEGNATE			DIFFERENZE RISPETTO ALLE PREVISIONI		
		INIZIALI	VARIAZIONI		DEFINITIVE	PAGATE	RIMASTE DA PAGARE	TOTALI IMPEGNATE	IN +	IN -	
			IN +	IN -							6=(3+4-5)
3	4=(6-3)	5=(3-6)	6=(3+4-5)	7	8=(9-7)	9=(7+8)	10=(9-6)	11=(6-9)			
F.S.2.16.07	Centri di Spesa, Dipartimenti, Centri interdip. - Progetti e grandi attrezzature										
F.S.2.16.07.01	Centri di Spesa, Dipartimenti, Centri interdip. - Progetti e grandi attrezzature	0,00	0,00	0,00	0,00	0,00	0,00	0,00			
	Centri di Spesa, Dipartimenti, Centri interdip. - Progetti e grandi attrezzature	0,00	0,00	0,00	0,00	0,00	0,00	0,00	0,00	0,00	
F.S.2.16.08	Centri di Spesa, Dipartimenti, Centri interdip. - Ricerca scientifica altri Ministeri										
F.S.2.16.08.01	Centri di Spesa, Dipartimenti, Centri interdip. - Ricerca scientifica altri Ministeri	0,00	0,00	0,00	0,00	0,00	0,00	0,00			
	Centri di Spesa, Dipartimenti, Centri interdip. - Ricerca scientifica altri Ministeri	0,00	0,00	0,00	0,00	0,00	0,00	0,00	0,00	0,00	
F.S.2.16.09	Centri di Spesa, Facoltà, Dipartimenti, Centri interdip. - Ricerca scientifica da U.E.										
F.S.2.16.09.01	Centri di Spesa, Facoltà, Dipartimenti, Centri interdip. - Ricerca scientifica da U.E.	0,00	0,00	0,00	0,00	0,00	0,00	0,00			
	Centri di Spesa, Facoltà, Dipartimenti, Centri interdip. - Ricerca scientifica da U.E.	0,00	0,00	0,00	0,00	0,00	0,00	0,00	0,00	0,00	
F.S.2.16.10	Centri di Spesa, Facoltà, Dipartimenti, Centri interdip. - altri trasferimenti c/capitale interni										
F.S.2.16.10.01	Al Dipartimenti - altri trasferimenti c/capitale interni	0,00	40.000,00	0,00	40.000,00	0,00	40.000,00	40.000,00			
	Centri di Spesa, Facoltà, Dipartimenti, Centri interdip. - altri trasferimenti c/capitale interni	0,00	40.000,00	0,00	40.000,00	0,00	40.000,00	40.000,00	0,00	0,00	
	TRASFERIMENTI C/CAPITALE INTRATENEO	1.810.000,00	686.288,00	0,00	2.496.288,00	1.375.998,53	632.492,61	2.008.491,14	0,00	487.796,86	
F.S.2.17	TRASFERIMENTI C/CAPITALE AD ALTRI ENTI										

Green de

CAPITOLO		GESTIONE DI COMPETENZA								
CHIAVE	DENOMINAZIONE	PREVISIONI				SOMME IMPEGNATE			DIFFERENZE RISPETTO ALLE PREVISIONI	
		INIZIALI	VARIAZIONI		DEFINITIVE	PAGATE	RIMASTE DA PAGARE	TOTALI IMPEGNATE	IN +	IN -
			IN +	IN -						
		3	4=(6-3)	5=(3-6)	6=(3+4-5)	7	8=(9-7)	9=(7+8)	10=(9-6)	11=(6-9)
F.S.2.17.01	Trasferimenti per investimenti a enti e soggetti diversi									
F.S.2.17.01.01	Trasferimenti per investimenti a enti e soggetti diversi	0,00	0,00	0,00	0,00	0,00	0,00	0,00		
	Trasferimenti per investimenti a enti e soggetti diversi	0,00	0,00	0,00	0,00	0,00	0,00	0,00	0,00	0,00
	TRASFERIMENTI C/CAPITALE AD ALTRI ENTI	0,00	0,00	0,00	0,00	0,00	0,00	0,00	0,00	0,00
	SPESE IN CONTO CAPITALE	7.836.062,15	3.237.447,69	0,00	11.073.509,84	4.155.372,45	2.540.508,25	6.695.880,70	0,00	4.377.629,14
F.S.3	MUTUI, PRESTITI E OPERAZIONI FINANZIARIE									
F.S.3.18	RIMBORSO MUTUI, PRESTITI E DEBITI DIVERSI									
F.S.3.18.01	Rimborso di mutui e prestiti									
F.S.3.18.01.01	Rimborso di mutui e prestiti	0,00	0,00	0,00	0,00	0,00	0,00	0,00		
	Rimborso di mutui e prestiti	0,00	0,00	0,00	0,00	0,00	0,00	0,00	0,00	0,00
F.S.3.18.02	Estinzione di debiti diversi									
F.S.3.18.02.01	Estinzione di debiti diversi	0,00	0,00	0,00	0,00	0,00	0,00	0,00		
	Estinzione di debiti diversi	0,00	0,00	0,00	0,00	0,00	0,00	0,00	0,00	0,00
	RIMBORSO MUTUI, PRESTITI E DEBITI DIVERSI	0,00	0,00	0,00	0,00	0,00	0,00	0,00	0,00	0,00
F.S.3.19	VERSAMENTI A C/C DI DEPOSITO									
F.S.3.19.01	Versamenti a c/c di deposito									
F.S.3.19.01.01	Versamenti a c/c di deposito	0,00	0,00	0,00	0,00	0,00	0,00	0,00		
	Versamenti a c/c di deposito	0,00	0,00	0,00	0,00	0,00	0,00	0,00	0,00	0,00
	VERSAMENTI A C/C DI DEPOSITO	0,00	0,00	0,00	0,00	0,00	0,00	0,00	0,00	0,00

Gre *de*

CAPITOLO		GESTIONE DI COMPETENZA								
CHIAVE	DENOMINAZIONE	PREVISIONI				SOMME IMPEGNATE			DIFFERENZE RISPETTO ALLE PREVISIONI	
		INIZIALI	VARIAZIONI		DEFINITIVE	PAGATE	RIMASTE DA PAGARE	TOTALI IMPEGNATE	IN +	IN -
			IN +	IN -						
		3	4=(6-3)	5=(3-6)	6=(3+4-5)	7	8=(9-7)	9=(7+8)	10=(9-6)	11=(6-9)
F.S.3.20	CONCESSIONE DI CREDITI E ANTICIPAZIONI									
F.S.3.20.01	Concessione di crediti e anticipazioni									
F.S.3.20.01.01	Concessione di crediti e anticipazioni	0,00	0,00	0,00	0,00	0,00	0,00	0,00		
	Concessione di crediti e anticipazioni	0,00	0,00	0,00	0,00	0,00	0,00	0,00	0,00	0,00
	CONCESSIONE DI CREDITI E ANTICIPAZIONI	0,00	0,00	0,00	0,00	0,00	0,00	0,00	0,00	0,00
	MUTUI, PRESTITI E OPERAZIONI FINANZIARIE	0,00	0,00	0,00	0,00	0,00	0,00	0,00	0,00	0,00
F.S.4	PARTITE DI GIRO									
F.S.4.21	SPESE AVENTI NATURA DI PARTITA DI GIRO									
F.S.4.21.01	Ritenute erariali									
F.S.4.21.01.01	Ritenute erariali	6.000.000,00	0,00	0,00	6.000.000,00	4.576.654,99	0,01	4.576.655,00		1.423.345,00
	Ritenute erariali	6.000.000,00	0,00	0,00	6.000.000,00	4.576.654,99	0,01	4.576.655,00	0,00	1.423.345,00
F.S.4.21.02	Ritenute previdenziali ed assistenziali									
F.S.4.21.02.01	Ritenute previdenziali ed assistenziali	9.720.000,00	0,00	0,00	9.720.000,00	6.885.765,05	0,00	6.885.765,05		2.834.234,95
F.S.4.21.02.02	Ritenute INAIL	20.000,00	0,00	0,00	20.000,00	9.960,10	0,00	9.960,10		10.039,90
	Ritenute previdenziali ed assistenziali	9.740.000,00	0,00	0,00	9.740.000,00	6.895.725,15	0,00	6.895.725,15	0,00	2.844.274,85
F.S.4.21.03	IRAP									
F.S.4.21.03.01	IRAP	2.000.000,00	0,00	0,00	2.000.000,00	1.486.663,90	0,00	1.486.663,90		513.336,10
	IRAP	2.000.000,00	0,00	0,00	2.000.000,00	1.486.663,90	0,00	1.486.663,90	0,00	513.336,10
F.S.4.21.04	Ritenute extra erariali									
F.S.4.21.04.01	Ritenute extra erariali	215.856,00	0,00	0,00	215.856,00	209.904,48	0,00	209.904,48		5.951,52
	Ritenute extra erariali	215.856,00	0,00	0,00	215.856,00	209.904,48	0,00	209.904,48	0,00	5.951,52

5/11/20

CAPITOLO		GESTIONE DI COMPETENZA								
CHIAVE	DENOMINAZIONE	PREVISIONI				SOMME IMPEGNATE			DIFFERENZE RISPETTO ALLE PREVISIONI	
		INIZIALI	VARIAZIONI		DEFINITIVE	PAGATE	RIMASTE DA PAGARE	TOTALI IMPEGNATE	IN +	IN -
			IN +	IN -						
		3	4=(6-3)	5=(3-6)	6=(3+4-5)	7	8=(9-7)	9=(7+8)	10=(9-6)	11=(6-9)
F.S.4.21.05	Depositi cauzionali									
F.S.4.21.05.01	Depositi cauzionali	5.000,00	0,00	0,00	5.000,00	200,00	0,00	200,00		4.800,00
	Depositi cauzionali	5.000,00	0,00	0,00	5.000,00	200,00	0,00	200,00	0,00	4.800,00
F.S.4.21.06	Fondo economale e minute spese									
F.S.4.21.06.01	Fondo economale e minute spese	10.329,38	0,00	0,00	10.329,38	10.329,38	0,00	10.329,38		
	Fondo economale e minute spese	10.329,38	0,00	0,00	10.329,38	10.329,38	0,00	10.329,38	0,00	0,00
F.S.4.21.07	Anticipazioni varie									
F.S.4.21.07.01	Anticipazioni varie	2.000.000,00	0,00	0,00	2.000.000,00	55.759,54	0,00	55.759,54		1.944.240,46
	Anticipazioni varie	2.000.000,00	0,00	0,00	2.000.000,00	55.759,54	0,00	55.759,54	0,00	1.944.240,46
F.S.4.21.08	Imposta di bollo assolto in modo virtuale									
F.S.4.21.08.01	Imposta di bollo assolto in modo virtuale	150.000,00	0,00	0,00	150.000,00	43.099,76	68.538,56	111.638,32		38.361,68
	Imposta di bollo assolto in modo virtuale	150.000,00	0,00	0,00	150.000,00	43.099,76	68.538,56	111.638,32	0,00	38.361,68
F.S.4.21.09	Partite di giro varie									
F.S.4.21.09.01	Partite di giro varie	8.000.000,00	0,00	0,00	8.000.000,00	2.009.641,18	1.343.021,94	3.352.663,12		4.647.336,88
	Partite di giro varie	8.000.000,00	0,00	0,00	8.000.000,00	2.009.641,18	1.343.021,94	3.352.663,12	0,00	4.647.336,88
	SPESE AVENTI NATURA DI PARTITA DI GIRO	28.121.185,38	0,00	0,00	28.121.185,38	15.287.978,38	1.411.560,51	16.699.538,89	0,00	11.421.646,49
	PARTITE DI GIRO	28.121.185,38	0,00	0,00	28.121.185,38	15.287.978,38	1.411.560,51	16.699.538,89	0,00	11.421.646,49
	TOTALE GENERALE USCITE	68.391.048,74	8.663.864,07	1.515.145,96	75.539.766,85	44.186.980,55	7.129.597,36	51.316.577,91	0,00	24.223.188,94

file *do*

CAPITOLO		GESTIONE DI COMPETENZA								
CHIAVE	DENOMINAZIONE	PREVISIONI			SOMME IMPEGNATE			DIFFERENZE RISPETTO ALLE PREVISIONI		
		INIZIALI	VARIAZIONI		DEFINITIVE	PAGATE	RIMASTE DA PAGARE	TOTALI IMPEGNATE	IN +	IN -
			IN +	IN -						
3	4=(6-3)	5=(3-6)	6=(3+4-5)	7	8=(9-7)	9=(7+8)	10=(9-6)	11=(6-9)		
RIEPILOGO DEI TITOLI										
	Disavanzo	0,00	0,00	0,00	0,00	0,00	0,00	0,00	0,00	
	SPESE CORRENTI	32.433.801,21	5.426.416,38	1.515.145,96	36.345.071,63	24.743.629,72	3.177.528,60	27.921.158,32	0,00	8.423.913,31
	SPESE IN CONTO CAPITALE	7.836.062,15	3.237.447,89	0,00	11.073.509,84	4.155.372,45	2.540.508,25	6.695.880,70	0,00	4.377.629,14
	MUTUI, PRESTITI E OPERAZIONI FINANZIARIE	0,00	0,00	0,00	0,00	0,00	0,00	0,00	0,00	0,00
	PARTITE DI GIRO	28.121.185,38	0,00	0,00	28.121.185,38	15.287.978,38	1.411.560,51	16.699.538,89	0,00	11.421.646,49
	TOTALE SPESE	68.391.048,74	8.663.864,07	1.515.145,96	75.539.788,85	44.186.980,55	7.129.597,36	51.316.577,91	0,00	24.223.188,94
	Disavanzo di Amministrazione	0,00	0,00	0,00	0,00	0,00	0,00	0,00	0,00	0,00
	TOTALE GENERALE USCITE	68.391.048,74	8.663.864,07	1.515.145,96	75.539.766,85	44.186.980,55	7.129.597,36	51.316.577,91	0,00	24.223.188,94

500 *40*



UNIVERSITA' DEGLI STUDI DEL SANNIO

A.AMMCE - AMMINISTRAZIONE CENTRALE - RENDICONTO FINANZIARIO ESERCIZIO 2010 - ENTRATE

CAPITOLO		GESTIONE DEI RESIDUI					TOTALE RESIDUI ATTIVI AL TERMINE DELL'ESERCIZIO	TOTALE DELLE SOMME RISCOSE	
CHIAVE	DENOMINAZIONE	RESIDUI INIZIO ESERCIZIO	VARIAZIONI		TOTALI	RISCOSSI			RIMASTI DA RISCUOTERE
			IN +	IN -					
		12	13=(15-12)	14=(12-15)	15=(12+13-14)	16	17=(15-16)	18=(8+17)	19=(7+16)
F.E	ENTRATE								
F.E.0	AVANZO								
F.E.0.00	Avanzo di Amministrazione	0,00	0,00	0,00	0,00	0,00	0,00	0,00	0,00
	AVANZO	0,00	0,00	0,00	0,00	0,00	0,00	0,00	0,00
F.E.1	ENTRATE CONTRIBUTIVE								
F.E.1.01	TASSE E CONTRIBUTI								
F.E.1.01.01	Tasse corsi di laurea								
F.E.1.01.01.01	Tassa minima immatricolati	0,00	0,00	0,00	0,00	0,00	0,00	197.295,50	95.199,72
F.E.1.01.01.02	Tassa minima iscritti	20.073,44	0,00	0,00	20.073,44	20.073,44	0,00	1.015.208,70	127.616,64
F.E.1.01.01.03	Tasse trasferimenti	25,82	0,00	0,00	25,82	25,82	0,00	3.046,76	2.478,72
F.E.1.01.01.04	Tasse passaggio	20,00	0,00	0,00	20,00	20,00	0,00	0,00	20,00
F.E.1.01.01.05	Versamento tasse arretrate	64,00	0,00	0,00	64,00	64,00	0,00	6.709,16	8.006,70
F.E.1.01.01.06	Tasse iscrizione corsi singoli	425,00	0,00	0,00	425,00	425,00	0,00	4.335,00	45.275,00
	Tasse corsi di laurea	20.608,26	0,00	0,00	20.608,26	20.608,26	0,00	1.226.595,12	278.596,78
F.E.1.01.02	Contributi corsi di laurea								
F.E.1.01.02.01	Contributo fisso integrativo immatricolati	0,00	0,00	0,00	0,00	0,00	0,00	110.401,78	53.271,46
F.E.1.01.02.02	Contributo fisso integrativo iscritti	16.154,29	0,00	0,00	16.154,29	16.154,29	0,00	588.086,22	76.332,73
F.E.1.01.02.03	Contributo secondo versamento	0,00	0,00	0,00	0,00	0,00	0,00	20.251,31	2.321.284,27
	Contributi corsi di laurea	16.154,29	0,00	0,00	16.154,29	16.154,29	0,00	698.739,31	2.450.888,46

Scuola

CAPITOLO		GESTIONE DEI RESIDUI					TOTALE RESIDUI ATTIVI AL TERMINE DELL'ESERCIZIO	TOTALE DELLE SOMME RISCOSE	
CHIAVE	DENOMINAZIONE	RESIDUI INIZIO ESERCIZIO	VARIAZIONI		TOTALI	RISCOSSI			RIMASTI DA RISCUOTERE
			IN +	IN -					
		12	13=(15-12)	14=(12-15)	15=(12+13-14)	16	17=(15-16)	18=(8+17)	19=(7+16)
F.E.1.01.03	Tasse e contributi corsi post laurea								
F.E.1.01.03.01	Tasse e contributi scuole di specializzazione	0,00	0,00	0,00	0,00	0,00	0,00	0,00	0,00
F.E.1.01.03.02	Tasse e contributi dottorati di ricerca	2.602,29	0,00	0,00	2.602,29	2.602,29	0,00	0,00	26.143,43
F.E.1.01.03.03	Contributi Master, corsi di perfezionamento e post-laurea	0,00	0,00	0,00	0,00	0,00	0,00	0,00	0,00
	Tasse e contributi corsi post laurea	2.602,29	0,00	0,00	2.602,29	2.602,29	0,00	0,00	26.143,43
F.E.1.01.04	Tasse e contributi diversi								
F.E.1.01.04.01	Mora per ritardato pagamento	6.160,00	0,00	0,00	6.160,00	6.160,00	0,00	21.308,15	39.022,25
F.E.1.01.04.02	Duplicati libretti e tessere	220,00	0,00	0,00	220,00	220,00	0,00	155,00	615,00
F.E.1.01.04.03	Rilascio diplomi e pergamene	945,00	0,00	0,00	945,00	945,00	0,00	3.715,00	14.490,00
F.E.1.01.04.04	Tasse di ricognizione	0,00	0,00	0,00	0,00	0,00	0,00	2.300,00	400,00
F.E.1.01.04.05	Tasse e contributi vari	0,00	0,00	0,00	0,00	0,00	0,00	150,00	1.800,00
	Tasse e contributi diversi	7.325,00	0,00	0,00	7.325,00	7.325,00	0,00	27.628,15	56.327,25
	TASSE E CONTRIBUTI	46.689,84	0,00	0,00	46.689,84	46.689,84	0,00	1.952.962,58	2.811.955,92
	ENTRATE CONTRIBUTIVE	46.689,84	0,00	0,00	46.689,84	46.689,84	0,00	1.952.962,58	2.811.955,92
F.E.2	ENTRATE DA TRASFERIMENTI CORRENTI								
F.E.2.02	TRASFERIMENTI CORRENTI DALLO STATO								
F.E.2.02.01	Fondo di finanziamento ordinario								
F.E.2.02.01.01	FFO - Quota consolidata ed altre assegnazioni consolidate	10.899.417,00	0,00	29.869,40	10.869.547,60	10.869.547,60	0,00	3.376.944,00	27.537.134,60
F.E.2.02.01.02	FFO - Interventi straordinari	107.859,00	0,00	0,00	107.859,00	107.859,00	0,00	0,00	107.859,00
	Fondo di finanziamento ordinario	11.007.276,00	0,00	29.869,40	10.977.406,60	10.977.406,60	0,00	3.376.944,00	27.644.993,60
F.E.2.02.02	Finanziamenti per la programmazione e valutazione triennale delle Università								

CAPITOLO		GESTIONE DEI RESIDUI					TOTALE RESIDUI ATTIVI AL TERMINE DELL'ESERCIZIO	TOTALE DELLE SOMME RISCOSE	
CHIAVE	DENOMINAZIONE	RESIDUI INIZIO ESERCIZIO	VARIAZIONI		TOTALI	RISCOSSI			RIMASTI DA RISCUOTERE
			IN +	IN -					
		12	13=(15-12)	14=(12-15)	15=(12+13-14)	16	17=(15-16)	18=(8+17)	19=(7+16)
F.E.2.02.02.01	Programmazione e valutazione triennale delle Università	50.000,00	0,00	0,00	50.000,00	0,00	50.000,00	50.000,00	0,00
	Finanziamenti per la programmazione e valutazione triennale delle Università	50.000,00	0,00	0,00	50.000,00	0,00	50.000,00	50.000,00	0,00
F.E.2.02.03	Contributo per borse dottorato di ricerca, post dottorato, post lauream e perfezionamento								
F.E.2.02.03.01	Contributo per borse dottorato di ricerca, post dottorato, post lauream e perfezionamento	371.812,47	0,00	0,00	371.812,47	228.608,52	143.203,95	306.789,74	535.383,79
	Contributo per borse dottorato di ricerca, post dottorato, post lauream e perfezionamento	371.812,47	0,00	0,00	371.812,47	228.608,52	143.203,95	306.789,74	535.383,79
F.E.2.02.04	Contributo per attività sportive (legge 394/77)								
F.E.2.02.04.01	Contributo per attività sportive (legge 394/77)	0,00	0,00	0,00	0,00	0,00	0,00	0,00	0,00
	Contributo per attività sportive (legge 394/77)	0,00	0,00	0,00	0,00	0,00	0,00	0,00	0,00
F.E.2.02.05	Contributi F.S.E. e F.d.R. - P.O.N.								
F.E.2.02.05.01	Cofinanziamento dottorati di ricerca	0,00	0,00	0,00	0,00	0,00	0,00	0,00	0,00
F.E.2.02.05.02	Cofinanziamento assegni di ricerca	0,00	0,00	0,00	0,00	0,00	0,00	0,00	0,00
F.E.2.02.05.03	Cofinanziamento Progetti speciali	0,00	0,00	0,00	0,00	0,00	0,00	0,00	0,00
F.E.2.02.05.04	Altri contributi P.O.N. - Cofinanziamento F.S.E. e F.d.R.	1.023.364,14	0,00	0,00	1.023.364,14	492.505,45	530.858,69	601.057,64	492.505,45
	Contributi F.S.E. e F.d.R. - P.O.N.	1.023.364,14	0,00	0,00	1.023.364,14	492.505,45	530.858,69	601.057,64	492.505,45
F.E.2.02.06	Contributo per assegni di ricerca								
F.E.2.02.06.01	Contributo per assegni di ricerca	0,00	0,00	0,00	0,00	0,00	0,00	0,00	130.177,00
	Contributo per assegni di ricerca	0,00	0,00	0,00	0,00	0,00	0,00	0,00	130.177,00

glu de

CAPITOLO		GESTIONE DEI RESIDUI					TOTALE RESIDUI ATTIVI AL TERMINE DELL'ESERCIZIO	TOTALE DELLE SOMME RISCOSE	
CHIAVE	DENOMINAZIONE	RESIDUI INIZIO ESERCIZIO	VARIAZIONI		TOTALI	RISCOSSI			RIMASTI DA RISCUOTERE
			IN +	IN -					
		12	13=(15-12)	14=(12-15)	15=(12+13-14)	16	17=(15-16)	18=(8+17)	19=(7+16)
F.E.2.02.07	Fondo per il sostegno dei giovani e per favorire la mobilità degli studenti								
F.E.2.02.07.01	Fondo per il sostegno dei giovani e per favorire la mobilità degli studenti	17.913,00	0,00	0,00	17.913,00	17.913,00	0,00	0,00	101.848,00
	Fondo per il sostegno dei giovani e per favorire la mobilità degli studenti	17.913,00	0,00	0,00	17.913,00	17.913,00	0,00	0,00	101.848,00
F.E.2.02.08	Contributi per organizzazione congressi e convegni								
F.E.2.02.08.01	Contributi per organizzazione congressi e convegni	0,00	0,00	0,00	0,00	0,00	0,00	0,00	0,00
	Contributi per organizzazione congressi e convegni	0,00	0,00	0,00	0,00	0,00	0,00	0,00	0,00
F.E.2.02.09	Trasferimenti e contributi da altri Ministeri								
F.E.2.02.09.01	Trasferimenti e contributi da altri Ministeri	250.000,00	0,00	0,00	250.000,00	155.000,00	95.000,00	329.000,00	155.000,00
	Trasferimenti e contributi da altri Ministeri	250.000,00	0,00	0,00	250.000,00	155.000,00	95.000,00	329.000,00	155.000,00
F.E.2.02.10	Altri trasferimenti e contributi dal M.I.U.R.								
F.E.2.02.10.01	Altri contributi dal M.I.U.R.	0,00	0,00	0,00	0,00	0,00	0,00	0,00	233.625,00
	Altri trasferimenti e contributi dal M.I.U.R.	0,00	0,00	0,00	0,00	0,00	0,00	0,00	233.625,00
	TRASFERIMENTI CORRENTI DALLO STATO	12.720.365,61	0,00	29.869,40	12.690.496,21	11.871.433,57	819.062,64	4.663.791,38	29.293.532,84
F.E.2.03	TRASFERIMENTI CORRENTI DA REGIONI, PROVINCE E COMUNI								
F.E.2.03.01	Trasferimenti da Regioni								
F.E.2.03.01.01	Trasferimenti da Regioni	837.300,00	0,00	0,00	837.300,00	0,00	837.300,00	1.255.257,44	0,00
	Trasferimenti da Regioni	837.300,00	0,00	0,00	837.300,00	0,00	837.300,00	1.255.257,44	0,00
F.E.2.03.02	Trasferimenti da Province e Comuni								

Free *de*

CAPITOLO		GESTIONE DEI RESIDUI					TOTALE RESIDUI ATTIVI AL TERMINE DELL'ESERCIZIO	TOTALE DELLE SOMME RISCOSE	
CHIAVE	DENOMINAZIONE	RESIDUI INIZIO ESERCIZIO	VARIAZIONI		TOTALI	RISCOSSI			RIMASTI DA RISCUOTERE
			IN +	IN -					
		12	13=(15-12)	14=(12-15)	15=(12+13-14)	16	17=(15-16)	18=(8+17)	19=(7+16)
F.E.2.03.02.01	Trasferimenti da Province	251.718,18	0,00	0,00	251.718,18	251.718,16	0,00	0,00	251.718,16
F.E.2.03.02.02	Trasferimenti da Comuni	0,00	0,00	0,00	0,00	0,00	0,00	0,00	0,00
	Trasferimenti da Province e Comuni	251.718,16	0,00	0,00	251.718,16	251.718,16	0,00	0,00	251.718,16
	TRASFERIMENTI CORRENTI DA REGIONI, PROVINCE E COMUNI	1.089.018,16	0,00	0,00	1.089.018,16	251.718,16	837.300,00	1.255.257,44	251.718,16
F.E.2.04	TRASFERIMENTI CORRENTI DA ALTRI SOGGETTI								
F.E.2.04.01	Trasferimenti correnti da enti diversi e soggetti privati								
F.E.2.04.01.01	Trasferimenti correnti da enti diversi	1.052.407,83	0,00	17.633,86	1.034.773,77	0,00	1.034.773,77	1.034.773,77	111.781,31
F.E.2.04.01.02	Trasferimenti correnti da soggetti privati	29.840,00	0,00	0,00	29.840,00	29.840,00	0,00	160.688,50	36.340,00
	Trasferimenti correnti da enti diversi e soggetti privati	1.082.247,63	0,00	17.633,86	1.064.613,77	29.840,00	1.034.773,77	1.195.462,27	148.121,31
F.E.2.04.02	Trasferimenti correnti vari da U.E.								
F.E.2.04.02.01	Trasferimenti correnti vari da U.E.	229.632,25	0,00	0,00	229.632,25	42.335,00	187.297,25	219.156,25	42.335,00
	Trasferimenti correnti vari da U.E.	229.632,25	0,00	0,00	229.632,25	42.335,00	187.297,25	219.156,25	42.335,00
F.E.2.04.03	Trasferimenti correnti da altre Università								
F.E.2.04.03.01	Trasferimenti correnti da altre Università	0,00	0,00	0,00	0,00	0,00	0,00	16.007,70	16.130,00
	Trasferimenti correnti da altre Università	0,00	0,00	0,00	0,00	0,00	0,00	16.007,70	16.130,00
F.E.2.04.04	Finanziamento Agenzia Nazionale Erasmus								
F.E.2.04.04.01	Contributo borse mobilità internazionale - studenti Erasmus	109.760,00	0,00	25.376,00	84.384,00	84.384,00	0,00	38.992,00	112.352,00
F.E.2.04.04.02	Contributo borse mobilità internazionale - docenti Erasmus	27.180,00	0,00	2.276,84	24.903,16	21.883,27	3.019,89	7.159,89	38.443,27
F.E.2.04.04.03	Contributi OM e ECTS Erasmus	18.734,50	0,00	6.208,00	12.526,50	12.391,40	135,10	3.363,10	21.185,40
F.E.2.04.04.04	Contributi diversi da Agenzia Nazionale Erasmus	0,00	0,00	0,00	0,00	0,00	0,00	0,00	0,00

Scen 20

CAPITOLO		GESTIONE DEI RESIDUI					TOTALE RESIDUI ATTIVI AL TERMINE DELL'ESERCIZIO	TOTALE DELLE SOMME RISCOSE	
CHIAVE	DENOMINAZIONE	RESIDUI INIZIO ESERCIZIO	VARIAZIONI		TOTALI	RISCOSSI			RIMASTI DA RISCUOTERE
			IN +	IN -					
		12	13=(15-12)	14=(12-15)	15=(12+13-14)	16	17=(15-16)	18=(8+17)	19=(7+16)
	Finanziamento Agenzia Nazionale Erasmus	155.674,50	0,00	33.860,84	121.813,66	118.658,67	3.154,99	49.514,99	171.980,67
	TRASFERIMENTI CORRENTI DA ALTRI SOGGETTI	1.467.554,38	0,00	51.494,70	1.416.059,68	190.833,67	1.225.226,01	1.480.141,21	378.566,98
F.E.2.05	TRASFERIMENTI CORRENTI INTRATENEO								
F.E.2.05.01	Quote prestazioni c/terzi da strutture decentrate per Fondo comune di Ateneo								
F.E.2.05.01.01	Quote prestazioni c/terzi da strutture decentrate per Fondo comune di Ateneo	0,00	0,00	0,00	0,00	0,00	0,00	0,00	45.134,93
	Quote prestazioni c/terzi da strutture decentrate per Fondo comune di Ateneo	0,00	0,00	0,00	0,00	0,00	0,00	0,00	45.134,93
F.E.2.05.02	Rimborsi e trasferimenti vari intrateneo								
F.E.2.05.02.01	Rimborsi e trasferimenti vari	186.788,33	0,00	17.742,33	169.046,00	0,00	169.046,00	171.813,80	15.208,20
F.E.2.05.02.02	Rimborso costo personale a T.D. a carico Dipartimenti	46.301,36	0,00	0,00	46.301,36	46.301,36	0,00	34.524,28	46.301,36
F.E.2.05.02.03	IVA da strutture decentrate	112.770,72	0,00	0,00	112.770,72	112.770,72	0,00	0,00	228.165,59
	Rimborsi e trasferimenti vari intrateneo	345.860,41	0,00	17.742,33	328.118,08	159.072,08	169.046,00	206.338,08	289.675,15
	TRASFERIMENTI CORRENTI INTRATENEO	345.860,41	0,00	17.742,33	328.118,08	159.072,08	169.046,00	206.338,08	334.810,08
	ENTRATE OA TRASFERIMENTI CORRENTI	15.622.798,56	0,00	99.106,43	15.523.692,13	12.473.057,48	3.050.634,65	7.605.528,11	30.258.628,06
F.E.3	ENTRATE OIVERSE								
F.E.3.06	ENTRATE PER VENDITA DI BENI E PRESTAZIONE DI SERVIZI								
F.E.3.06.01	Prestazioni a pagamento, contratti e convenzioni c/terzi								
F.E.3.06.01.01	Prestazioni a pagamento ex art. 49 tariffario R.D. 1592/1933	0,00	0,00	0,00	0,00	0,00	0,00	0,00	0,00
F.E.3.06.01.02	Contratti e convenzioni c/terzi	141.136,18	0,00	0,00	141.136,18	129.351,83	11.784,35	11.784,35	129.412,40

Scuola AR

CAPITOLO		GESTIONE DEI RESIDUI					TOTALE RESIDUI ATTIVI AL TERMINE DELL'ESERCIZIO	TOTALE DELLE SOMME RISCOSE	
CHIAVE	DENOMINAZIONE	RESIDUI INIZIO ESERCIZIO	VARIAZIONI		TOTALI	RISCOSSI			RIMASTI DA RISCUOTERE
			IN +	IN -					
		12	13=(15-12)	14=(12-15)	15=(12+13-14)	16	17=(15-16)	18=(8+17)	19=(7+16)
F.E.3.06.01.03	Contratti e convenzioni c/terzi - Quota Fondo Comune Ateneo	8.256,51	0,00	0,00	8.256,51	8.256,51	0,00	0,00	8.260,14
	Prestazioni a pagamento, contratti e convenzioni c/terzi	149.392,69	0,00	0,00	149.392,69	137.608,34	11.784,35	11.784,35	137.672,54
F.E.3.06.02	Prestazioni di servizi								
F.E.3.06.02.01	Prestazioni di servizi	0,00	0,00	0,00	0,00	0,00	0,00	0,00	4.200,00
F.E.3.06.02.02	Tasse pre-immatricolazioni	0,00	0,00	0,00	0,00	0,00	0,00	860,00	36.840,00
F.E.3.06.02.03	Tasse partecipazione esami di Stato	0,00	0,00	0,00	0,00	0,00	0,00	41.850,00	35.700,00
F.E.3.06.02.04	Contributo forfetario per spese organizzazione ed espletamento concorsi	0,00	0,00	0,00	0,00	0,00	0,00	0,00	23.608,19
	Prestazioni di servizi	0,00	0,00	0,00	0,00	0,00	0,00	42.710,00	100.348,19
F.E.3.06.03	Proventi da vendita di pubblicazioni scientifiche e da royalties								
F.E.3.06.03.01	Proventi da vendita di pubblicazioni scientifiche	0,00	0,00	0,00	0,00	0,00	0,00	0,00	0,00
F.E.3.06.03.02	Proventi da royalties	0,00	0,00	0,00	0,00	0,00	0,00	0,00	0,00
	Proventi da vendita di pubblicazioni scientifiche e da royalties	0,00	0,00	0,00	0,00	0,00	0,00	0,00	0,00
	ENTRATE PER VENDITA DI BENI E PRESTAZIONE DI SERVIZI	149.392,69	0,00	0,00	149.392,69	137.608,34	11.784,35	54.494,35	238.020,73
F.E.3.07	REDDITI E PROVENTI PATRIMONIALI								
F.E.3.07.01	Rendite di beni immobili								
F.E.3.07.01.01	Rendite di beni immobili	4.000,00	0,00	0,00	4.000,00	0,00	4.000,00	8.000,00	0,00
	Rendite di beni immobili	4.000,00	0,00	0,00	4.000,00	0,00	4.000,00	8.000,00	0,00
F.E.3.07.02	Interessi attivi su depositi								
F.E.3.07.02.01	Interessi attivi su depositi	4.412,06	0,00	0,00	4.412,06	4.412,06	0,00	286,82	15.226,21
	Interessi attivi su depositi	4.412,06	0,00	0,00	4.412,06	4.412,06	0,00	286,82	15.226,21

Green de

CAPITOLO		GESTIONE DEI RESIDUI					TOTALE RESIDUI ATTIVI AL TERMINE DELL'ESERCIZIO	TOTALE DELLE SOMME RISCOSE	
CHIAVE	DENOMINAZIONE	RESIDUI INIZIO ESERCIZIO	VARIAZIONI		TOTALI	RISCOSSI			RIMASTI DA RISCUOTERE
			IN +	IN -					
		12	13=(15-12)	14=(12-15)	15=(12+13-14)	16	17=(15-16)	18=(8+17)	19=(7+16)
F.E.3.07.03	Entrate patrimoniali diverse								
F.E.3.07.03.01	Entrate patrimoniali diverse	0,00	0,00	0,00	0,00	0,00	0,00	0,00	0,00
	Entrate patrimoniali diverse	0,00	0,00	0,00	0,00	0,00	0,00	0,00	0,00
	REDDITI E PROVENTI PATRIMONIALI	8.412,06	0,00	0,00	8.412,06	4.412,06	4.000,00	8.286,82	15.226,21
F.E.3.08	POSTE CORRETTIVE E COMPENSATIVE DI SPESE CORRENTI								
F.E.3.08.01	Quota a carico del personale per il servizio di mensa								
F.E.3.08.01.01	Quota a carico del personale per il servizio di mensa	0,00	0,00	0,00	0,00	0,00	0,00	0,00	1.502,20
	Quota a carico del personale per il servizio di mensa	0,00	0,00	0,00	0,00	0,00	0,00	0,00	1.502,20
F.E.3.08.02	Rimborso spese espletamento gare								
F.E.3.08.02.01	Rimborso spese espletamento gare	0,00	0,00	0,00	0,00	0,00	0,00	0,00	4.128,74
	Rimborso spese espletamento gare	0,00	0,00	0,00	0,00	0,00	0,00	0,00	4.128,74
F.E.3.08.03	Recuperi e rimborsi vari								
F.E.3.08.03.01	Recuperi e rimborsi per spese di utenza	9.751,00	0,00	0,00	9.751,00	400,00	9.351,00	9.351,00	33.858,14
F.E.3.08.03.02	Recuperi e rimborsi per spese varie	73.386,19	0,00	78,18	73.310,01	13.300,00	60.010,01	239.200,42	187.786,03
F.E.3.08.03.03	Recupero assicurazione legale gettoni di presenza	50,01	0,00	50,01	0,00	0,00	0,00	0,00	0,00
F.E.3.08.03.04	Recupero borse di studio	0,00	0,00	0,00	0,00	0,00	0,00	4.843,09	6.000,00
	Recuperi e rimborsi vari	83.189,20	0,00	128,19	83.061,01	13.700,00	69.361,01	253.394,51	227.644,17
F.E.3.08.04	Riscossioni IVA								
F.E.3.08.04.01	Riscossioni IVA - Amministrazione Centrale	29.878,55	0,00	0,00	29.878,55	27.521,66	2.356,89	2.356,89	27.521,66

CAPITOLO		GESTIONE DEI RESIDUI					TOTALE RESIDUI ATTIVI AL TERMINE DELL'ESERCIZIO	TOTALE DELLE SOMME RISCOSE	
CHIAVE	DENOMINAZIONE	RESIDUI INIZIO ESERCIZIO	VARIAZIONI		TOTALI	RISCOSSI			RIMASTI DA RISCUOTERE
			IN +	IN -					
		12	13=(15-12)	14=(12-15)	15=(12+13-14)	16	17=(15-16)	18=(8+17)	19=(7+16)
	Riscossioni IVA	29.878,55	0,00	0,00	29.878,55	27.521,66	2.356,89	2.356,89	27.521,66
	POSTE CORRETTIVE E COMPENSATIVE DI SPESE CORRENTI	113.067,75	0,00	128,19	112.939,56	41.221,68	71.717,90	255.751,40	260.796,77
F.E.3.09	ENTRATE NON CLASSIFICABILI IN ALTRE VOCI								
F.E.3.09.01	Entrate diverse ed eventuali								
F.E.3.09.01.01	Entrate diverse ed eventuali	10.923,09	0,00	32,40	10.890,69	7.643,69	3.247,00	3.798,94	8.493,69
	Entrate diverse ed eventuali	10.923,09	0,00	32,40	10.890,69	7.643,69	3.247,00	3.798,94	8.493,69
F.E.3.09.02	Entrate finalizzate derivanti da attività convenzionate								
F.E.3.09.02.01	Contratti, Convenzioni, Accordi di programma	1.335.000,00	0,00	60.000,00	1.275.000,00	428.231,66	846.768,34	846.768,34	428.231,66
	Entrate finalizzate derivanti da attività convenzionate	1.335.000,00	0,00	60.000,00	1.275.000,00	428.231,66	846.768,34	846.768,34	428.231,66
	ENTRATE NON CLASSIFICABILI IN ALTRE VOCI	1.345.923,09	0,00	60.032,40	1.285.890,69	435.875,35	850.015,34	850.567,28	436.725,35
	ENTRATE DIVERSE	1.616.795,59	0,00	60.160,59	1.556.635,00	619.117,41	937.517,59	1.169.099,85	950.769,06
F.E.4	ENTRATE PER ALIENAZIONE BENI PATRIMONIALI E RISCOSSIONE DI CREDITI								
F.E.4.10	ALIENAZIONE DI IMMOBILI E DIRITTI REALI								
F.E.4.10.01	Alienazione di immobili e diritti reali								
F.E.4.10.01.01	Alienazione di immobili e diritti reali	0,00	0,00	0,00	0,00	0,00	0,00	0,00	0,00
	Alienazione di immobili e diritti reali	0,00	0,00	0,00	0,00	0,00	0,00	0,00	0,00
	ALIENAZIONE DI IMMOBILI E DIRITTI REALI	0,00	0,00	0,00	0,00	0,00	0,00	0,00	0,00
F.E.4.11	ALIENAZIONE DI BENI MOBILI								

See de

CAPITOLO		GESTIONE DEI RESIDUI					TOTALE RESIDUI ATTIVI AL TERMINE DELL'ESERCIZIO	TOTALE DELLE SOMME RISCOSE	
CHIAVE	DENOMINAZIONE	RESIDUI INIZIO ESERCIZIO	VARIAZIONI		TOTALI	RISCOSSI			RIMASTI DA RISCUOTERE
			IN +	IN -					
		12	13=(15-12)	14=(12-15)	15=(12+13-14)	16	17=(15-16)	18=(8+17)	19=(7+16)
F.E.4.11.01	Alienazione di immobilizzazioni tecniche								
F.E.4.11.01.01	Alienazione di immobilizzazioni tecniche	0,00	0,00	0,00	0,00	0,00	0,00	0,00	0,00
F.E.4.11.01.02	Cessione di materiale fuori uso	0,00	0,00	0,00	0,00	0,00	0,00	0,00	0,00
	Alienazione di immobilizzazioni tecniche	0,00	0,00	0,00	0,00	0,00	0,00	0,00	0,00
F.E.4.11.02	Alienazione di beni immateriali								
F.E.4.11.02.01	Alienazione di beni immateriali	0,00	0,00	0,00	0,00	0,00	0,00	0,00	0,00
	Alienazione di beni immateriali	0,00	0,00	0,00	0,00	0,00	0,00	0,00	0,00
	ALIENAZIONE DI BENI MOBILI	0,00	0,00	0,00	0,00	0,00	0,00	0,00	0,00
F.E.4.12	REALIZZO DI VALORI MOBILIARI								
F.E.4.12.01	Realizzo di valori mobiliari								
F.E.4.12.01.01	Realizzo di valori mobiliari	0,00	0,00	0,00	0,00	0,00	0,00	0,00	0,00
	Realizzo di valori mobiliari	0,00	0,00	0,00	0,00	0,00	0,00	0,00	0,00
	REALIZZO DI VALORI MOBILIARI	0,00	0,00	0,00	0,00	0,00	0,00	0,00	0,00
F.E.4.13	RISCOSSIONE DI CREDITI E PRELIEVI DA CONTI BANCARI								
F.E.4.13.01	Riscossione di crediti diversi								
F.E.4.13.01.01	Riscossione di crediti diversi	0,00	0,00	0,00	0,00	0,00	0,00	0,00	0,00
	Riscossione di crediti diversi	0,00	0,00	0,00	0,00	0,00	0,00	0,00	0,00
F.E.4.13.02	Prelevi da conti bancari di deposito								
F.E.4.13.02.01	Prelevi da conti bancari di deposito	0,00	0,00	0,00	0,00	0,00	0,00	0,00	0,00
	Prelevi da conti bancari di deposito	0,00	0,00	0,00	0,00	0,00	0,00	0,00	0,00

Spec *AO*

CAPITOLO		GESTIONE DEI RESIDUI					TOTALE RESIDUI ATTIVI AL TERMINE DELL'ESERCIZIO	TOTALE DELLE SOMME RISCOSSE	
CHIAVE	DENOMINAZIONE	RESIDUI INIZIO ESERCIZIO	VARIAZIONI		TOTALI	RISCOSSI	RIMASTI DA RISCUOTERE	18=(8+17)	19=(7+16)
			IN +	IN -					
		12	13=(15-12)	14=(12-15)	15=(12+13-14)	16	17=(15-16)		
	RISCOSSIONE DI CREDITI E PRELIEVI DA CONTI BANCARI	0,00	0,00	0,00	0,00	0,00	0,00	0,00	0,00
	ENTRATE PER ALIENAZIONE BENI PATRIMONIALI E RISCOSSIONE DI CREDITI	0,00	0,00	0,00	0,00	0,00	0,00	0,00	0,00
F.E.5	ENTRATE DA TRASFERIMENTI IN C/CAPITALE								
F.E.5.14	TRASFERIMENTI DALLO STATO								
F.E.5.14.01	Fondo MIUR edilizia generale, dipartimentale e residenziale								
F.E.5.14.01.01	Fondo MIUR edilizia generale e dipartimentale	4.139.387,23	0,00	0,00	4.139.387,23	3.341.442,84	797.944,39	3.379.944,39	3.341.442,84
	Fondo MIUR edilizia generale, dipartimentale e residenziale	4.139.387,23	0,00	0,00	4.139.387,23	3.341.442,84	797.944,39	3.379.944,39	3.341.442,84
F.E.5.14.02	Fondo MIUR edilizia sportiva e impianti								
F.E.5.14.02.01	Fondo MIUR edilizia sportiva e impianti	0,00	0,00	0,00	0,00	0,00	0,00	0,00	0,00
	Fondo MIUR edilizia sportiva e impianti	0,00	0,00	0,00	0,00	0,00	0,00	0,00	0,00
F.E.5.14.03	Contributi MIUR ricerca scientifica								
F.E.5.14.03.01	Contributi MIUR ricerca scientifica - P.R.I.N.	0,00	0,00	0,00	0,00	0,00	0,00	0,00	374.032,00
F.E.5.14.03.02	Contributi MIUR ricerca di base - F.I.R.B e F.I.S.R.	861.864,36	0,00	0,00	861.864,36	277.596,06	584.268,30	584.268,30	573.405,06
F.E.5.14.03.03	Altri contributi MIUR per la ricerca (P.O.N. e altro)	23.275,00	0,00	23.275,00	0,00	0,00	0,00	38.600,00	254.237,64
	Contributi MIUR ricerca scientifica	885.139,36	0,00	23.275,00	861.864,36	277.596,06	584.268,30	622.868,30	1.201.674,70
F.E.5.14.04	Finanziamenti c/capitale per la programmazione e lo sviluppo sistema universitario								
F.E.5.14.04.01	Fondi Programmazione triennale sistema universitario	0,00	0,00	0,00	0,00	0,00	0,00	0,00	0,00

Silvia *de*

CAPITOLO		GESTIONE DEI RESIDUI						TOTALE RESIDUI ATTIVI AL TERMINE DELL'ESERCIZIO	TOTALE DELLE SOMME RISCIOSSE
CHIAVE	DENOMINAZIONE	RESIDUI INIZIO ESERCIZIO	VARIAZIONI		TOTALI	RISCOSSI	RIMASTI DA RISCUOTERE		
			IN +	IN -					
		12	13=(15-12)	14=(12-15)	15=(12+13-14)	16	17=(15-16)	18=(8+17)	19=(7+16)
	Finanziamenti c/capitale per la programmazione e lo sviluppo sistema universitario	0,00	0,00	0,00	0,00	0,00	0,00	0,00	0,00
F.E.5.14.05	Contributi per la ricerca da altri Ministeri								
F.E.5.14.05.01	Contributi per la ricerca da altri Ministeri	693.000,00	0,00	0,00	693.000,00	260.248,44	432.751,56	432.751,56	260.248,44
F.E.5.14.05.02	Quota 5 per mille per la Ricerca	50.756,52	0,00	0,00	50.756,52	50.756,52	0,00	0,00	91.946,55
	Contributi per la ricerca da altri Ministeri	743.756,52	0,00	0,00	743.756,52	311.004,96	432.751,56	432.751,56	352.194,99
F.E.5.14.06	Finanziamento grandi attrezzature scientifiche								
F.E.5.14.06.01	Finanziamento grandi attrezzature scientifiche	0,00	0,00	0,00	0,00	0,00	0,00	0,00	0,00
	Finanziamento grandi attrezzature scientifiche	0,00	0,00	0,00	0,00	0,00	0,00	0,00	0,00
F.E.5.14.07	Finanziamenti CIPE								
F.E.5.14.07.01	Finanziamenti CIPE	0,00	0,00	0,00	0,00	0,00	0,00	0,00	0,00
	Finanziamenti CIPE	0,00	0,00	0,00	0,00	0,00	0,00	0,00	0,00
F.E.5.14.08	Contributi per altre spese in c/capitale								
F.E.5.14.08.01	Contributi per altre spese in c/capitale	0,00	0,00	0,00	0,00	0,00	0,00	0,00	0,00
	Contributi per altre spese in c/capitale	0,00	0,00	0,00	0,00	0,00	0,00	0,00	0,00
F.E.5.14.09	Contributi F.S.E., F.E.S.R. e F.d.R. - P.O.N.								
F.E.5.14.09.01	Contributi FSE per progetti speciali	0,00	0,00	0,00	0,00	0,00	0,00	0,00	0,00
F.E.5.14.09.02	P.O.N. per l'edilizia universitaria	0,00	0,00	0,00	0,00	0,00	0,00	0,00	0,00
	Contributi F.S.E., F.E.S.R. e F.d.R. - P.O.N.	0,00	0,00	0,00	0,00	0,00	0,00	0,00	0,00

Scuola

AO

CAPITOLO		GESTIONE DEI RESIDUI					TOTALE RESIDUI ATTIVI AL TERMINE DELL'ESERCIZIO	TOTALE DELLE SOMME RISCOSE	
CHIAVE	DENOMINAZIONE	RESIDUI INIZIO ESERCIZIO	VARIAZIONI		TOTALI	RISCOSSI			RIMASTI DA RISCUOTERE
			IN +	IN -					
		12	13=(15-12)	14=(12-15)	15=(12+13-14)	16	17=(15-16)	18=(8+17)	19=(7+16)
	TRASFERIMENTI DALLO STATO	5.768.283,11	0,00	23.275,00	5.745.008,11	3.930.043,86	1.814.964,25	4.435.564,25	4.895.312,53
F.E.5.15	TRASFERIMENTI DA REGIONI, PROVINCE E COMUNI								
F.E.5.15.01	Finanziamenti in c/capitale da Regioni								
F.E.5.15.01.01	Finanziamenti in c/capitale da Regioni	4.421.911,81	0,00	125.000,00	4.296.911,81	1.544.734,17	2.752.177,64	2.752.177,64	1.626.546,67
	Finanziamenti in c/capitale da Regioni	4.421.911,81	0,00	125.000,00	4.296.911,81	1.544.734,17	2.752.177,64	2.752.177,64	1.626.546,67
F.E.5.15.02	Finanziamenti in c/capitale da Province e Comuni								
F.E.5.15.02.01	Finanziamenti in c/capitale da Province	0,00	0,00	0,00	0,00	0,00	0,00	0,00	0,00
F.E.5.15.02.02	Finanziamenti in c/capitale da Comuni	0,00	0,00	0,00	0,00	0,00	0,00	0,00	0,00
	Finanziamenti in c/capitale da Province e Comuni	0,00	0,00	0,00	0,00	0,00	0,00	0,00	0,00
	TRASFERIMENTI DA REGIONI, PROVINCE E COMUNI	4.421.911,81	0,00	125.000,00	4.296.911,81	1.544.734,17	2.752.177,64	2.752.177,64	1.626.546,67
F.E.5.16	TRASFERIMENTI IN C/CAPITALE DA ALTRI SOGGETTI								
F.E.5.16.01	Finanziamenti CNR per studi e ricerche								
F.E.5.16.01.01	Finanziamenti CNR per studi e ricerche	0,00	0,00	0,00	0,00	0,00	0,00	0,00	0,00
	Finanziamenti CNR per studi e ricerche	0,00	0,00	0,00	0,00	0,00	0,00	0,00	0,00
F.E.5.16.02	Trasferimenti in c/capitale da Enti diversi e soggetti privati								
F.E.5.16.02.01	Contributi ricerca scientifica da enti diversi	0,00	0,00	0,00	0,00	0,00	0,00	0,00	0,00
F.E.5.16.02.02	Contributi ricerca scientifica da soggetti privati	0,00	0,00	0,00	0,00	0,00	0,00	0,00	0,00
F.E.5.16.02.03	Trasferimenti c/capitale da enti diversi	0,00	0,00	0,00	0,00	0,00	0,00	0,00	40.000,00
F.E.5.16.02.04	Trasferimenti c/capitale da soggetti privati	0,00	0,00	0,00	0,00	0,00	0,00	0,00	14.000,00

500-

40

CAPITOLO		GESTIONE DEI RESIDUI					TOTALE RESIDUI ATTIVI AL TERMINE DELL'ESERCIZIO	TOTALE DELLE SOMME RISCOSE	
CHIAVE	DENOMINAZIONE	RESIDUI INIZIO ESERCIZIO	VARIAZIONI		TOTALI	RISCOSSI			RIMASTI DA RISCUOTERE
			IN +	IN -					
		12	13=(15-12)	14=(12-15)	15=(12+13-14)	16	17=(15-16)	18=(8+17)	19=(7+16)
	Trasferimenti in c/capitale da Enti diversi e soggetti privati	0,00	0,00	0,00	0,00	0,00	0,00	0,00	54.000,00
F.E.5.16.03	Quote finanziamento progetti interesse nazionale da altre Università								
F.E.5.16.03.01	Quote finanziamento progetti interesse nazionale da altre Università	0,00	0,00	0,00	0,00	0,00	0,00	0,00	0,00
	Quote finanziamento progetti interesse nazionale da altre Università	0,00	0,00	0,00	0,00	0,00	0,00	0,00	0,00
F.E.5.16.04	Contributi U.E. per ricerca scientifica								
F.E.5.16.04.01	Contributi U.E. per ricerca scientifica	25.440,00	0,00	0,00	25.440,00	16.960,00	8.480,00	8.480,00	16.960,00
	Contributi U.E. per ricerca scientifica	25.440,00	0,00	0,00	25.440,00	16.960,00	8.480,00	8.480,00	16.960,00
	TRASFERIMENTI IN C/CAPITALE DA ALTRI SOGGETTI	25.440,00	0,00	0,00	25.440,00	16.960,00	8.480,00	8.480,00	70.960,00
F.E.5.17	TRASFERIMENTI IN C/CAPITALE INTRATENEO								
F.E.5.17.01	Trasferimenti diversi interni in c/capitale								
F.E.5.17.01.01	Trasferimenti diversi in c/capitale da strutture decentrate	0,00	0,00	0,00	0,00	0,00	0,00	0,00	0,00
	Trasferimenti diversi interni in c/capitale	0,00	0,00	0,00	0,00	0,00	0,00	0,00	0,00
	TRASFERIMENTI IN C/CAPITALE INTRATENEO	0,00	0,00	0,00	0,00	0,00	0,00	0,00	0,00
	ENTRATE DA TRASFERIMENTI IN C/CAPITALE	10.215.634,92	0,00	148.275,00	10.067.359,92	5.491.738,03	4.575.621,89	7.196.221,89	6.592.819,20
F.E.6	ENTRATE DA ACCENSIONE DI MUTUI								
F.E.6.18	ACCENSIONE DI MUTUI								
F.E.6.18.01	Mutui per edilizia generale								
F.E.6.18.01.01	Mutui per edilizia generale	0,00	0,00	0,00	0,00	0,00	0,00	0,00	0,00

5/11 *AO*

CAPITOLO		GESTIONE DEI RESIDUI					TOTALE RESIDUI ATTIVI AL TERMINE DELL'ESERCIZIO	TOTALE DELLE SOMME RISCOSE	
CHIAVE	DENOMINAZIONE	RESIDUI INIZIO ESERCIZIO	VARIAZIONI		TOTALI	RISCOSSI			RIMASTI DA RISCUOTERE
			IN +	IN -					
		12	13=(15-12)	14=(12-15)	15=(12+13-14)	16	17=(15-16)	18=(8+17)	19=(7+16)
	Mutui per edilizia generale	0,00	0,00	0,00	0,00	0,00	0,00	0,00	0,00
F.E.6.18.02	Mutui per edilizia sportiva								
F.E.6.18.02.01	Mutui per edilizia sportiva	0,00	0,00	0,00	0,00	0,00	0,00	0,00	0,00
	Mutui per edilizia sportiva	0,00	0,00	0,00	0,00	0,00	0,00	0,00	0,00
F.E.6.18.03	Anticipazioni di cassa								
F.E.6.18.03.01	Anticipazioni di cassa	0,00	0,00	0,00	0,00	0,00	0,00	0,00	0,00
	Anticipazioni di cassa	0,00	0,00	0,00	0,00	0,00	0,00	0,00	0,00
F.E.6.18.04	Emissione di prestiti obbligazionari								
F.E.6.18.04.01	Emissione di prestiti obbligazionari	0,00	0,00	0,00	0,00	0,00	0,00	0,00	0,00
	Emissione di prestiti obbligazionari	0,00	0,00	0,00	0,00	0,00	0,00	0,00	0,00
	ACCENSIONE DI MUTUI	0,00	0,00	0,00	0,00	0,00	0,00	0,00	0,00
	ENTRATE DA ACCENSIONE DI MUTUI	0,00	0,00	0,00	0,00	0,00	0,00	0,00	0,00
F.E.7	PARTITE DI GIRO								
F.E.7.19	ENTRATE AVENTI NATURA DI PARTITE DI GIRO								
F.E.7.19.01	Ritenute erariali								
F.E.7.19.01.01	Ritenute erariali	0,00	0,00	0,00	0,00	0,00	0,00	0,00	4.576.655,00
	Ritenute erariali	0,00	0,00	0,00	0,00	0,00	0,00	0,00	4.576.655,00
F.E.7.19.02	Ritenute previdenziali ed assistenziali								
F.E.7.19.02.01	Ritenute previdenziali ed assistenziali	0,00	0,00	0,00	0,00	0,00	0,00	0,00	6.885.765,05
F.E.7.19.02.02	Ritenute INAIL	0,10	0,00	0,10	0,00	0,00	0,00	7.850,59	2.109,51

spec *de*

CAPITOLO		GESTIONE DEI RESIDUI					TOTALE RESIDUI ATTIVI AL TERMINE DELL'ESERCIZIO	TOTALE DELLE SOMME RISCOSE	
CHIAVE	DENOMINAZIONE	RESIDUI INIZIO ESERCIZIO	VARIAZIONI		TOTALI	RISCOSSI			RIMASTI DA RISCUOTERE
			IN +	IN -					
		12	13=(15-12)	14=(12-15)	15=(12+13-14)	16	17=(15-16)	18=(8+17)	19=(7+16)
	Ritenute previdenziali ed assistenziali	0,10	0,00	0,10	0,00	0,00	0,00	7.850,59	6.887.874,56
F.E.7.19.03	IRAP								
F.E.7.19.03.01	IRAP	0,00	0,00	0,00	0,00	0,00	0,00	0,00	1.486.663,90
	IRAP	0,00	0,00	0,00	0,00	0,00	0,00	0,00	1.486.663,90
F.E.7.19.04	Ritenute extra erariali								
F.E.7.19.04.01	Ritenute extra erariali	5.402,29	0,00	0,00	5.402,29	3.167,56	2.234,73	4.980,82	210.325,95
	Ritenute extra erariali	5.402,29	0,00	0,00	5.402,29	3.167,56	2.234,73	4.980,82	210.325,95
F.E.7.19.05	Depositi cauzionali								
F.E.7.19.05.01	Depositi cauzionali	0,00	0,00	0,00	0,00	0,00	0,00	0,00	200,00
	Depositi cauzionali	0,00	0,00	0,00	0,00	0,00	0,00	0,00	200,00
F.E.7.19.06	Fondo economale e minute spese								
F.E.7.19.06.01	Fondo economale e minute spese	0,00	0,00	0,00	0,00	0,00	0,00	0,00	10.329,38
	Fondo economale e minute spese	0,00	0,00	0,00	0,00	0,00	0,00	0,00	10.329,38
F.E.7.19.07	Anticipazioni varie								
F.E.7.19.07.01	Anticipazioni varie	1.000.000,00	0,00	0,00	1.000.000,00	530.664,56	469.335,44	492.442,94	563.316,60
	Anticipazioni varie	1.000.000,00	0,00	0,00	1.000.000,00	530.664,56	469.335,44	492.442,94	563.316,60
F.E.7.19.08	Imposta di bollo assolto in modo virtuale								
F.E.7.19.08.01	Imposta di bollo assolto in modo virtuale	3.084,82	0,00	0,00	3.084,82	3.084,82	0,00	95.541,70	19.181,44
	Imposta di bollo assolto in modo virtuale	3.084,82	0,00	0,00	3.084,82	3.084,82	0,00	95.541,70	19.181,44

see do

CAPITOLO		GESTIONE DEI RESIDUI					TOTALE RESIDUI ATTIVI AL TERMINE DELL'ESERCIZIO	TOTALE DELLE SOMME RISCOSE	
CHIAVE	DENOMINAZIONE	RESIDUI INIZIO ESERCIZIO	VARIAZIONI		TOTALI	RISCOSSI			RIMASTI DA RISCUOTERE
			IN +	IN -					
		12	13=(15-12)	14=(12-15)	15=(12+13-14)	16	17=(15-16)	18=(8+17)	19=(7+16)
F.E.7.19.09	Partite di giro varie								
F.E.7.19.09.01	Partite di giro varie	114.288,00	0,00	0,00	114.288,00	0,00	114.288,00	519.841,00	2.947.110,12
	Partite di giro varie	114.288,00	0,00	0,00	114.288,00	0,00	114.288,00	519.841,00	2.947.110,12
	ENTRATE AVENTI NATURA DI PARTITE DI GIRO	1.122.775,21	0,00	0,10	1.122.775,11	536.916,94	585.858,17	1.120.657,05	16.701.656,95
	PARTITE DI GIRO	1.122.775,21	0,00	0,10	1.122.775,11	536.916,94	585.858,17	1.120.657,05	16.701.656,95
	TOTALE GENERALE ENTRATE	28.624.694,12	0,00	307.542,12	28.317.152,00	19.167.519,70	9.149.632,30	19.044.469,48	57.315.829,19

Scuola *SP*

CAPITOLO		GESTIONE DEI RESIDUI					TOTALE RESIDUI ATTIVI AL TERMINE DELL'ESERCIZIO	TOTALE DELLE SOMME RISCOSE	
CHIAVE	DENOMINAZIONE	RESIDUI INIZIO ESERCIZIO	VARIAZIONI		TOTALI	RISCOSSI			RIMASTI DA RISCUOTERE
			IN +	IN -					
		12	13=(15-12)	14=(12-15)	15=(12+13-14)	16	17=(15-16)	18=(8+17)	19=(7+16)
	RIEPILOGO DEI TITOLI								
	AVANZO	0,00	0,00	0,00	0,00	0,00	0,00	0,00	0,00
	ENTRATE CONTRIBUTIVE	46.689,84	0,00	0,00	46.689,84	46.689,84	0,00	1.952.962,58	2.811.955,92
	ENTRATE DA TRASFERIMENTI CORRENTI	15.622.798,56	0,00	99.106,43	15.523.692,13	12.473.057,48	3.050.634,65	7.605.528,11	30.258.628,06
	ENTRATE DIVERSE	1.616.795,59	0,00	60.160,59	1.556.635,00	619.117,41	937.517,59	1.169.099,85	950.769,06
	ENTRATE PER ALIENAZIONE BENI PATRIMONIALI E RISCOSSIONE DI CREDITI	0,00	0,00	0,00	0,00	0,00	0,00	0,00	0,00
	ENTRATE DA TRASFERIMENTI IN C/CAPITALE	10.215.634,92	0,00	148.275,00	10.067.359,92	5.491.738,03	4.575.621,89	7.196.221,89	6.592.819,20
	ENTRATE DA ACCENSIONE DI MUTUI	0,00	0,00	0,00	0,00	0,00	0,00	0,00	0,00
	PARTITE DI GIRO	1.122.775,21	0,00	0,10	1.122.775,11	536.916,94	585.858,17	1.120.657,05	16.701.656,95
	TOTALE ENTRATE	28.624.694,12	0,00	307.542,12	28.317.152,00	19.167.519,70	9.149.632,30	19.044.469,48	57.315.829,19
	Avanzo di Amministrazione	0,00	0,00	0,00	0,00	0,00	0,00	0,00	0,00
	TOTALE GENERALE ENTRATE	28.624.694,12	0,00	307.542,12	28.317.152,00	19.167.519,70	9.149.632,30	19.044.469,48	57.315.829,19

Green *de*

A.AMMCE - AMMINISTRAZIONE CENTRALE - RENDICONTO FINANZIARIO ESERCIZIO 2010 - SPESE

CAPITOLO		GESTIONE DEI RESIDUI					TOTALE RESIDUI PASSIVI AL TERMINE DELL'ESERCIZIO	TOTALE DELLE SOMME PAGATE	
CHIAVE	DENOMINAZIONE	RESIDUI INIZIO ESERCIZIO	VARIAZIONI		TOTALI	PAGATI			RIMASTI DA PAGARE
			IN +	IN -					
		12	13=(15-12)	14=(12-15)	15=(12+13-14)	16	17=(15-16)	18=(8+17)	19=(7+16)
F.S	SPESE								
F.S.0	Disavanzo								
F.S.0.00	Disavanzo di Amministrazione	0,00	0,00	0,00	0,00	0,00	0,00	0,00	0,00
	Disavanzo	0,00	0,00	0,00	0,00	0,00	0,00	0,00	0,00
F.S.1	SPESE CORRENTI								
F.S.1.01	SPESE PER IL FUNZIONAMENTO DEGLI ORGANI UNIVERSITARI								
F.S.1.01.01	Gettoni di presenza e indennità espletamento funzioni e attività istituzionali di governo e coordin.								
F.S.1.01.01.01	Gettoni di presenza	12.372,00	0,00	41,30	12.330,70	12.330,70	0,00	8.221,65	16.493,63
F.S.1.01.01.02	Indennità di missione e rimborso spese	1.017,86	0,00	0,00	1.017,86	1.017,86	0,00	450,50	4.073,06
F.S.1.01.01.03	Indennità Ufficiali Roganti	0,00	0,00	0,00	0,00	0,00	0,00	0,00	0,00
	Gettoni di presenza e indennità espletamento funzioni e attività istituzionali di governo e coordin.	13.389,86	0,00	41,30	13.348,56	13.348,56	0,00	8.672,15	20.566,69
F.S.1.01.02	Compensi e rimborsi spese Collegio dei Revisori								
F.S.1.01.02.01	Compensi Collegio dei Revisori	0,00	0,00	0,00	0,00	0,00	0,00	0,00	37.160,56
F.S.1.01.02.02	Rimborso spese Collegio dei Revisori	172,68	0,00	0,00	172,68	172,68	0,00	0,00	2.117,20
	Compensi e rimborsi spese Collegio dei Revisori	172,68	0,00	0,00	172,68	172,68	0,00	0,00	39.277,76
F.S.1.01.03	Compensi e rimborsi spese Nucleo di valutazione								
F.S.1.01.03.01	Compensi Nucleo di valutazione	25.626,22	0,00	0,10	25.626,12	25.626,12	0,00	0,00	76.157,01
F.S.1.01.03.02	Rimborso spese Nucleo di valutazione	235,04	0,00	0,00	235,04	235,04	0,00	543,20	776,32

Dea

AE

CAPITOLO		GESTIONE DEI RESIDUI					TOTALE RESIDUI PASSIVI AL TERMINE DELL'ESERCIZIO	TOTALE DELLE SOMME PAGATE	
CHIAVE	DENOMINAZIONE	RESIDUI INIZIO ESERCIZIO	VARIAZIONI		TOTALI	PAGATI			RIMASTI DA PAGARE
			IN +	IN -					
		12	13=(15-12)	14=(12-15)	15=(12+13-14)	16	17=(15-16)	18=(8+17)	19=(7+16)
	Compensi e rimborsi spese Nucleo di valutazione	25.861,26	0,00	0,10	25.861,16	25.861,16	0,00	543,20	76.933,33
F.S.1.01.04	Indennità di carica ed oneri connessi								
F.S.1.01.04.01	Indennità di carica Rettore	0,00	0,00	0,00	0,00	0,00	0,00	0,00	0,00
F.S.1.01.04.02	Indennità di carica Prorettori	0,00	0,00	0,00	0,00	0,00	0,00	0,00	0,00
F.S.1.01.04.03	Indennità di carica Presidi di Facoltà	0,00	0,00	0,00	0,00	0,00	0,00	0,00	0,00
F.S.1.01.04.04	Indennità di carica e oneri connessi	71.210,85	0,00	12.045,00	59.165,85	59.165,85	0,00	51.199,97	184.456,76
	Indennità di carica ed oneri connessi	71.210,85	0,00	12.045,00	59.165,85	59.165,85	0,00	51.199,97	184.456,76
F.S.1.01.05	Fondi di funzionamento								
F.S.1.01.05.01	Fondo di funzionamento attività Garante degli Studenti	0,00	0,00	0,00	0,00	0,00	0,00	0,00	0,00
F.S.1.01.05.02	Fondo di funzionamento Comitato per le Pari Opportunità	462,31	0,00	0,00	462,31	0,00	462,31	462,31	0,00
	Fondi di funzionamento	462,31	0,00	0,00	462,31	0,00	462,31	462,31	0,00
F.S.1.01.06	Spese elettorali								
F.S.1.01.06.01	Spese elettorali commissioni di valutazione comparativa	1.275,37	0,00	0,00	1.275,37	1.275,37	0,00	0,00	8.197,04
F.S.1.01.06.02	Spese elezione organi universitari e studenteschi	0,00	0,00	0,00	0,00	0,00	0,00	247,20	4.342,96
F.S.1.01.06.03	Spese elezione R.S.U.	0,00	0,00	0,00	0,00	0,00	0,00	0,00	0,00
	Spese elettorali	1.275,37	0,00	0,00	1.275,37	1.275,37	0,00	247,20	12.540,00
	SPESE PER IL FUNZIONAMENTO DEGLI ORGANI UNIVERSITARI	112.372,33	0,00	12.086,40	100.285,93	99.823,62	462,31	61.124,83	333.774,54
F.S.1.02	SPESE PER ATTIVITA' ISTITUZIONALI								
F.S.1.02.01	Borse e premi di studio finanziati da enti pubblici e privati								
F.S.1.02.01.01	Borse e premi di studio finanziati da enti pubblici	0,00	0,00	0,00	0,00	0,00	0,00	0,00	0,00
F.S.1.02.01.02	Borse e premi di studio finanziati da enti privati	5.000,00	0,00	0,00	5.000,00	0,00	5.000,00	5.000,00	0,00

free - 40

CAPITOLO		GESTIONE DEI RESIDUI					TOTALE RESIDUI PASSIVI AL TERMINE DELL'ESERCIZIO	TOTALE DELLE SOMME PAGATE	
CHIAVE	DENOMINAZIONE	RESIDUI INIZIO ESERCIZIO	VARIAZIONI		TOTALI	PAGATI	RIMASTI DA PAGARE	18=(8+17)	19=(7+16)
			IN +	IN -					
		12	13=(15-12)	14=(12-15)	15=(12+13-14)	16	17=(15-16)		
	Borse e premi di studio finanziati da enti pubblici e privati	5.000,00	0,00	0,00	5.000,00	0,00	5.000,00	5.000,00	0,00
F.S.1.02.02	Borse di studio, premi di studio ed altri premi per gli studenti								
F.S.1.02.02.01	Borse di studio, premi di studio ed altri premi per gli studenti	108.428,49	0,00	300,25	108.128,24	8.993,98	99.134,26	150.476,26	8.993,98
F.S.1.02.02.02	Borse di studio a studenti stranieri	23.529,84	0,00	727,13	22.802,71	19.247,71	3.555,00	23.577,83	23.740,95
F.S.1.02.02.03	Borse di studio a studenti idonei A.Di.S.U.	0,00	0,00	0,00	0,00	0,00	0,00	0,00	25.823,00
	Borse di studio, premi di studio ed altri premi per gli studenti	131.958,33	0,00	1.027,38	130.930,95	28.241,69	102.689,26	174.054,09	58.557,93
F.S.1.02.03	Interventi per il diritto allo studio								
F.S.1.02.03.01	Collaborazioni studenti - Part-time 150 ore	249.541,27	0,00	0,00	249.541,27	203.917,48	45.623,79	205.623,79	203.917,48
	Interventi per il diritto allo studio	249.541,27	0,00	0,00	249.541,27	203.917,48	45.623,79	205.623,79	203.917,48
F.S.1.02.04	Programmazione triennale sistema universitario								
F.S.1.02.04.01	Fondi Programmazione triennale sistema universitario	0,00	0,00	0,00	0,00	0,00	0,00	0,00	0,00
	Programmazione triennale sistema universitario	0,00	0,00	0,00	0,00	0,00	0,00	0,00	0,00
F.S.1.02.05	Cooperazione internazionale e mobilità studenti								
F.S.1.02.05.01	Mobilità studenti - borse di studio Agenzia Erasmus	90.668,00	0,00	18.006,00	72.662,00	72.662,00	0,00	66.960,00	72.662,00
F.S.1.02.05.02	Mobilità docenti - flussi Agenzia Erasmus	12.444,50	0,00	1.660,11	10.784,39	10.784,39	0,00	19.800,00	11.684,39
F.S.1.02.05.03	Mobilità studenti - borse di studio contributo di Ateneo	48.000,00	0,00	13.434,00	34.566,00	34.566,00	0,00	62.000,00	34.566,00
F.S.1.02.05.04	Mobilità docenti - flussi contributo di Ateneo	19.362,89	0,00	17.570,22	1.792,67	1.792,67	0,00	23.533,02	2.059,65
F.S.1.02.05.05	OM e ECTS - Fondi Agenzia Erasmus	17.796,79	0,00	0,00	17.796,79	8.374,05	9.422,74	17.444,74	8.374,05
F.S.1.02.05.06	Attività di promozione e ECTS - Fondi Ateneo	2.256,00	0,00	0,00	2.256,00	0,00	2.256,00	17.256,00	0,00

CAPITOLO		GESTIONE DEI RESIDUI						TOTALE RESIDUI PASSIVI AL TERMINE DELL'ESERCIZIO	TOTALE DELLE SOMME PAGATE
CHIAVE	DENOMINAZIONE	RESIDUI INIZIO ESERCIZIO	VARIAZIONI		TOTALI	PAGATI	RIMASTI DA PAGARE		
			IN +	IN -					
		12	13=(15-12)	14=(12-15)	15=(12+13-14)	16	17=(15-16)	18=(8+17)	19=(7+16)
F.S.1.02.05.07	Accordi di cooperazione e scambi internazionali	90.000,00	0,00	0,00	90.000,00	90.000,00	0,00	0,00	91.200,00
F.S.1.02.05.08	Programma Leonardo	612,75	0,00	0,00	612,75	0,00	612,75	612,75	0,00
	Cooperazione internazionate e mobilità studenti	281.140,93	0,00	50.670,33	230.470,60	218.179,11	12.291,49	207.606,51	220.546,09
F.S.1.02.06	Iniziative ed attività ricreative, culturali e sociali gestite dagli studenti								
F.S.1.02.06.01	Iniziative ed attività ricreative, culturali e sociali gestite dagli studenti	12.075,86	0,00	0,00	12.075,86	12.075,86	0,00	0,00	12.075,86
	Iniziative ed attività ricreative, culturali e sociali gestite dagli studenti	12.075,86	8,00	0,00	12.075,86	12.075,86	0,00	0,00	12.075,86
F.S.1.02.07	Attività ricreative, culturali e sociali del personale universitario								
F.S.1.02.07.01	Attività ricreative, culturali e sociali del personale universitario	9.259,00	0,00	0,00	9.259,00	9.259,00	0,00	8.900,08	23.630,84
	Attività ricreative, culturali e sociali del personale universitario	9.259,00	0,00	0,00	9.259,00	9.259,00	0,00	8.900,08	23.630,84
F.S.1.02.08	Quote associative								
F.S.1.02.08.01	Quote associative	14.851,00	0,00	0,00	14.851,00	6.351,00	8.500,00	14.851,00	28.451,00
	Quote associative	14.851,00	0,00	0,00	14.851,00	6.351,00	8.500,00	14.851,00	28.451,00
F.S.1.02.09	Interventi per il sostegno della disabilità								
F.S.1.02.09.01	Tutela soggetti diversamente abili - cofinanziamento MIUR	78.843,69	0,00	0,00	78.843,69	22.001,25	56.842,44	65.842,44	22.001,25
F.S.1.02.09.02	Tutela soggetti diversamente abili - fondi di Ateneo	0,00	0,00	0,00	0,00	0,00	0,00	3.000,00	0,00
	Interventi per il sostegno della disabilità	78.843,69	0,00	0,00	78.843,69	22.001,25	56.842,44	68.842,44	22.001,25
F.S.1.02.10	Centro Linguistico di Ateneo - C.L.A.U.S.								

500

AE

CAPITOLO		GESTIONE DEI RESIDUI						TOTALE RESIDUI PASSIVI AL TERMINE DELL'ESERCIZIO	TOTALE DELLE SOMME PAGATE
CHIAVE	DENOMINAZIONE	RESIDUI INIZIO ESERCIZIO	VARIAZIONI		TOTALI	PAGATI	RIMASTI DA PAGARE		
			IN +	IN -					
		12	13=(15-12)	14=(12-15)	15=(12+13-14)	16	17=(15-16)	18=(8+17)	19=(7+16)
F.S.1.02.10.01	Centro Linguistico di Ateneo - C.L.A.U.S.	18.377,85	0,00	8.227,95	10.149,70	9.801,70	348,00	5.738,00	18.431,62
	Centro Linguistico di Ateneo - C.L.A.U.S.	18.377,85	0,00	8.227,95	10.149,70	9.801,70	348,00	5.738,00	18.431,62
F.S.1.02.11	Borse di studio dottorato di ricerca, post laurea, post dottorato e perfezionamento all'estero								
F.S.1.02.11.01	Borse di studio dottorato di ricerca, post laurea, post dottorato e perfezionamento all'estero	537.032,55	0,00	55.824,91	481.207,64	246.875,06	234.332,58	827.550,49	1.106.858,30
	Borse di studio dottorato di ricerca, post laurea, post dottorato e perfezionamento all'estero	537.032,55	0,00	55.824,91	481.207,64	246.875,06	234.332,58	827.550,49	1.106.858,30
F.S.1.02.12	Borse di studio dottorato di ricerca, post dottorato e post laurea cofinanziate dal F.S.E. (P.O.N.)								
F.S.1.02.12.01	Borse di studio dottorato di ricerca, post dottorato e post laurea cofinanziate dal F.S.E. (P.O.N.)	0,00	0,00	0,00	0,00	0,00	0,00	0,00	0,00
	Borse di studio dottorato di ricerca, post dottorato e post laurea cofinanziate dal F.S.E. (P.O.N.)	0,00	0,00	0,00	0,00	0,00	0,00	0,00	0,00
F.S.1.02.14	Fondo per le attività di orientamento								
F.S.1.02.14.01	Fondo per le attività di orientamento	9.046,00	0,00	1.100,00	7.946,00	6.846,00	1.100,00	16.007,77	9.931,61
	Fondo per le attività di orientamento	9.046,00	0,00	1.100,00	7.946,00	6.846,00	1.100,00	16.007,77	9.931,61
	SPESE PER ATTIVITA' ISTITUZIONALI	1.347.126,28	0,00	116.850,57	1.230.275,71	763.548,15	466.727,56	1.534.174,17	1.704.401,98
F.S.1.03	RISORSE UMANE								
F.S.1.03.01	Retribuzione al personale docente e ricercatore a tempo indeterminato ed oneri connessi								
F.S.1.03.01.01	Stipendi personale docente e ricercatore a tempo indeterminato ed oneri connessi	464.599,34	0,00	0,00	464.599,34	250.382,96	214.216,38	216.289,15	13.599.664,60
F.S.1.03.01.02	Arretrati al personale docente e ricercatore a tempo indeterminato ed oneri connessi	0,00	0,00	0,00	0,00	0,00	0,00	0,00	25.132,53

fac

de

CAPITOLD		GESTIONE DEI RESIDUI					TOTALE RESIDUI PASSIVI AL TERMINE DELL'ESERCIZIO	TOTALE DELLE SOMME PAGATE	
CHIAVE	DENOMINAZIONE	RESIDUI INIZIO ESERCIZIO	VARIAZIONI		TOTALI	PAGATI			RIMASTI DA PAGARE
			IN +	IN -					
		12	13=(15-12)	14=(12-15)	15=(12+13-14)	16	17=(15-16)	18=(8+17)	19=(7+16)
		464.599,34	0,00	0,00	464.599,34	250.382,96	214.216,38	216.289,15	13.624.797,13
	Retribuzione al personale docente e ricercatore a tempo indeterminato ed oneri connessi								
F.S.1.03.02	Retribuzioni al personale tecnico, amministrativo e dirigente a tempo indeterminato e oneri connessi								
F.S.1.03.02.01	Stipendi dirigenti a tempo indeterminato ed oneri connessi	0,00	0,00	0,00	0,00	0,00	0,00	0,00	0,00
F.S.1.03.02.02	Stipendi personale T.A. a tempo indeterminato ed oneri connessi	151.290,93	0,00	0,00	151.290,93	151.290,93	0,00	0,00	5.281.703,55
F.S.1.03.02.03	Stipendi collaboratori ed esperti linguistici a tempo indeterminato ed oneri connessi	0,00	0,00	0,00	0,00	0,00	0,00	0,00	25.309,33
F.S.1.03.02.04	Arretrati ai dirigenti, al pers. T.A. e ai collab.ed esp. linguistici a tempo ind. ed oneri connessi	0,00	0,00	0,00	0,00	0,00	0,00	0,00	9.739,90
	Retribuzioni al personale tecnico, amministrativo e dirigente a tempo indeterminato e oneri connessi	151.290,93	0,00	0,00	151.290,93	151.290,93	0,00	0,00	5.316.752,78
F.S.1.03.03	Retribuzioni al personale tecnico, amministrativo e dirigente a tempo determinato ed oneri connessi								
F.S.1.03.03.01	Compensi Direttore amministrativo ed oneri connessi	0,00	0,00	0,00	0,00	0,00	0,00	0,00	152.928,85
F.S.1.03.03.02	Compensi dirigenti a tempo determinato ed oneri connessi	0,00	0,00	0,00	0,00	0,00	0,00	0,00	0,00
F.S.1.03.03.03	Stipendi personale tecnico-amm.vo a tempo determinato ed oneri connessi	28.920,07	0,00	17,82	28.902,25	28.902,25	0,00	0,00	232.248,37
F.S.1.03.03.04	Stipendi personale comandato ed oneri connessi	0,00	0,00	0,00	0,00	0,00	0,00	10.532,65	0,00
F.S.1.03.03.05	Stipendi collaboratori ed esperti linguistici a tempo determinato ed oneri connessi	0,00	0,00	0,00	0,00	0,00	0,00	0,00	0,00
F.S.1.03.03.06	Arretrati al pers.T.A., Dir.Amm., dirigenti, pers.Comandato, collab.ling. a tempo det. e oneri connessi	0,00	0,00	0,00	0,00	0,00	0,00	0,00	14.223,84
	Retribuzioni al personale tecnico, amministrativo e dirigente a tempo determinato ed oneri connessi	28.920,07	0,00	17,82	28.902,25	28.902,25	0,00	10.532,65	399.401,06

gac

de

CAPITOLO		GESTIONE DEI RESIDUI					TOTALE RESIDUI PASSIVI AL TERMINE DELL'ESERCIZIO	TOTALE DELLE SOMME PAGATE	
CHIAVE	DENOMINAZIONE	RESIDUI INIZIO ESERCIZIO	VARIAZIONI		TOTALI	PAGATI	RIMASTI DA PAGARE	18=(8+17)	19=(7+16)
			IN +	IN -					
		12	13=(15-12)	14=(12-15)	15=(12+13-14)	16	17=(15-16)		
F.S.1.03.04	Personale docente e ricercatori - Supplenze e contratti e oneri connessi								
F.S.1.03.04.01	Supplenze e contratti al personale docente e ricercatori-Budget Facoltà di Economia e oneri connessi	500.136,48	0,00	164.687,94	335.448,54	259.145,09	76.303,45	76.303,45	492.134,96
F.S.1.03.04.02	Supplenze e contratti al personale docente e ricercatori- Budget Facoltà di S.E.A. e oneri connessi	338.880,22	0,00	72.976,98	265.903,24	224.143,70	41.759,54	41.759,54	409.743,93
F.S.1.03.04.03	Supplenze e contratti al personale docente e ricercatori-Budget Facoltà Ingegneria e oneri connessi	477.344,86	0,00	125.546,24	351.798,62	288.259,15	63.539,47	63.539,47	525.720,73
F.S.1.03.04.04	Supplenze e contratti pers. docente e ricercatori-Budget Facoltà Scienze MM.FF.NN. e oneri connessi	387.348,27	0,00	57.671,56	329.676,71	279.449,86	50.226,85	50.226,85	523.398,18
F.S.1.03.04.05	Personale docente - incarichi di docenza SICS	176.522,25	0,00	172.409,05	4.113,20	4.113,20	0,00	0,00	4.113,20
F.S.1.03.04.06	Supplenze e contratti al personale docente e ricercatori - Budget annuale	0,00	0,00	0,00	0,00	0,00	0,00	0,00	0,00
		1.880.232,08	0,00	593.291,77	1.286.940,31	1.055.111,00	231.829,31	231.829,31	1.955.111,00
F.S.1.03.05	Retribuzioni altro personale ed oneri connessi								
F.S.1.03.05.01	Lavoratori socialmente utili	0,00	0,00	0,00	0,00	0,00	0,00	0,00	0,00
F.S.1.03.05.02	Personale con contratto di somministrazione di lavoro temporaneo	0,00	0,00	0,00	0,00	0,00	0,00	0,00	0,00
F.S.1.03.05.03	Personale con contratto di formazione e lavoro	0,00	0,00	0,00	0,00	0,00	0,00	0,00	0,00
F.S.1.03.05.04	CO.CO.CO. e CO.CO.PRO.	0,00	0,00	0,00	0,00	0,00	0,00	0,00	0,00
		0,00	0,00	0,00	0,00	0,00	0,00	0,00	0,00
F.S.1.03.06	Fondo per la retribuzione di posizione e di risultato Categoria EP ed oneri connessi								
F.S.1.03.06.01	Fondo per la retribuzione di posizione e di risultato Categoria EP ed oneri connessi	3.775,26	0,00	0,40	3.774,86	3.774,86	0,00	16.020,75	41.334,84
		3.775,26	0,00	0,40	3.774,86	3.774,86	0,00	16.020,75	41.334,84

Free

de

CAPITOLO		GESTIONE DEI RESIDUI					TOTALE RESIDUI PASSIVI AL TERMINE DELL'ESERCIZIO	TOTALE DELLE SOMME PAGATE	
CHIAVE	DENOMINAZIONE	RESIDUI INIZIO ESERCIZIO	VARIAZIONI		TOTALI	PAGATI			RIMASTI DA PAGARE
			IN +	IN -					
		12	13=(15-12)	14=(12-15)	15=(12+13-14)	16	17=(15-16)	18=(8+17)	19=(7+16)
F.S.1.03.07	Fondo per la retribuzione di posizione e di risultato personale dirigente ed oneri connessi								
F.S.1.03.07.01	Fondo per la retribuzione di posizione e di risultato personale dirigente ed oneri connessi	24.046,05	0,00	17,70	24.028,35	11.239,54	12.788,81	13.354,64	13.744,16
F.S.1.03.07.02	Retribuzione di risultato Direttore Amministrativo ed oneri connessi	29.395,88	0,00	0,00	29.395,88	29.395,88	0,00	29.395,88	29.395,88
	Fondo per la retribuzione di posizione e di risultato personale dirigente ed oneri connessi	53.441,93	0,00	17,70	53.424,23	40.635,42	12.788,81	42.750,52	43.140,04
F.S.1.03.08	Fondo progressioni econ.e produtt.collettiva e individuale Categorie B,C,D e oneri connessi								
F.S.1.03.08.01	Fondo progressioni econ.e produtt.collettiva e individuale Categorie B,C,D e oneri connessi	86.871,84	0,00	2.724,44	84.147,40	84.147,40	0,00	104.154,06	447.991,89
F.S.1.03.08.02	Trattamento accessorio al PTA a t.d. con oneri su progetti gestiti dai Dipartimenti o strutt.assim.	1.591,91	0,00	547,17	1.044,74	1.044,74	0,00	0,00	9.540,72
	Fondo progressioni econ.e produtt.collettiva e individuale Categorie B,C,D e oneri connessi	88.463,75	0,00	3.271,61	85.192,14	85.192,14	0,00	104.154,06	457.532,61
F.S.1.03.09	Compenso per lavoro straordinario personale T.A. Cat. B, C e D ed oneri connessi								
F.S.1.03.09.01	Compenso per lavoro straordinario personale T.A. Cat. B, C e D ed oneri connessi	26.709,71	0,00	0,00	26.709,71	19.448,18	7.261,53	29.122,52	50.666,19
F.S.1.03.09.02	Arretrati su straordinario personale Categorie B, C, D ed oneri connessi	0,00	0,00	0,00	0,00	0,00	0,00	0,00	0,00
	Compenso per lavoro straordinario personale T.A. Cat. B, C e D ed oneri connessi	26.709,71	0,00	0,00	26.709,71	19.448,18	7.261,53	29.122,52	50.666,19
F.S.1.03.10	Indennità di missione e rimborso spese del personale								
F.S.1.03.10.01	Indennità di missione e rimborso spese del personale	942,02	0,00	0,00	942,02	942,02	0,00	11.924,37	44.017,65

Scuola

do

CAPITOLO		GESTIONE DEI RESIDUI					TOTALE RESIDUI PASSIVI AL TERMINE DELL'ESERCIZIO	TOTALE DELLE SOMME PAGATE	
CHIAVE	DENOMINAZIONE	RESIDUI INIZIO ESERCIZIO	VARIAZIONI		TOTALI	PAGATI			RIMASTI DA PAGARE
			IN +	IN -					
		12	13=(15-12)	14=(12-15)	15=(12+13-14)	16	17=(15-16)	18=(8+17)	19=(7+16)
	Indennità di missione e rimborso spese del personale	942,02	0,00	0,00	942,02	942,02	0,00	11.924,37	44.017,65
F.S.1.03.11	Rimborso spese e compensi commissioni concorso e commissioni varie ed oneri connessi								
F.S.1.03.11.01	Commissioni procedure valutazione comparativa	0,00	0,00	0,00	0,00	0,00	0,00	2.876,26	13.518,26
F.S.1.03.11.02	Commissioni concorsi amministrativi	0,00	0,00	0,00	0,00	0,00	0,00	744,40	7.355,03
F.S.1.03.11.03	Commissioni esami di stato, dottorati di ricerca e SICS	14.478,62	0,00	4.745,67	9.732,95	9.732,95	0,00	13.698,94	49.608,00
	Rimborso spese e compensi commissioni concorso e commissioni varie ed oneri connessi	14.478,62	0,00	4.745,67	9.732,95	9.732,95	0,00	17.319,60	70.481,29
F.S.1.03.12	Gettoni di presenza per commissioni gare ed oneri connessi								
F.S.1.03.12.01	Gettoni di presenza commissioni espletamento gare	2.824,38	0,00	94,50	2.729,88	703,35	2.026,53	2.121,03	1.135,35
	Gettoni di presenza per commissioni gare ed oneri connessi	2.824,38	0,00	94,50	2.729,88	703,35	2.026,53	2.121,03	1.135,35
F.S.1.03.13	Assegni di ricerca								
F.S.1.03.13.01	Assegni di ricerca	23.332,80	0,00	0,00	23.332,80	20.019,68	3.313,12	3.466,08	20.019,68
	Assegni di ricerca	23.332,80	0,00	0,00	23.332,80	20.019,68	3.313,12	3.466,08	20.019,68
F.S.1.03.14	Equo indennizzo e TFR personale docente e non docente								
F.S.1.03.14.01	Equo indennizzo e TFR personale docente e non docente	0,00	0,00	0,00	0,00	0,00	0,00	0,00	0,00
	Equo indennizzo e TFR personale docente e non docente	0,00	0,00	0,00	0,00	0,00	0,00	0,00	0,00
F.S.1.03.15	Fondo comune di Ateneo ed oneri connessi								
F.S.1.03.15.01	Fondo comune di Ateneo ed oneri connessi	179.945,00	0,00	0,00	179.945,00	179.944,27	0,73	45.140,80	179.944,27

sc

de

CAPITOLO		GESTIONE DEI RESIDUI					TOTALE RESIDUI PASSIVI AL TERMINE DELL'ESERCIZIO	TOTALE DELLE SOMME PAGATE	
CHIAVE	DENOMINAZIONE	RESIDUI INIZIO ESERCIZIO	VARIAZIONI		TOTALI	PAGATI			RIMASTI DA PAGARE
			IN +	IN -					
		12	13=(15-12)	14=(12-15)	15=(12+13-14)	16	17=(15-16)	18=(8+17)	19=(7+16)
	Fondo comune di Ateneo ed oneri connessi	179.945,00	0,00	0,00	179.945,00	179.944,27	0,73	45.140,80	179.944,27
F.S.1.03.16	Incentivazione impegno didattico docenti ex art. 4 L. 370/99								
F.S.1.03.16.01	Fondo di incentivazione professori e ricercatori ex art. 4 L. 370/99	4.286,59	0,00	0,00	4.286,59	0,00	4.286,59	4.286,59	0,00
	Incentivazione impegno didattico docenti ex art. 4 L. 370/99	4.286,59	0,00	0,00	4.286,59	0,00	4.286,59	4.286,59	0,00
F.S.1.03.17	Fondo per i rinnovi contrattuali								
F.S.1.03.17.01	Fondo per i rinnovi contrattuali	0,00	0,00	0,00	0,00	0,00	0,00	0,00	0,00
	Fondo per i rinnovi contrattuali	0,00	0,00	0,00	0,00	0,00	0,00	0,00	0,00
F.S.1.03.18	Provvidenze a favore del personale								
F.S.1.03.18.01	Provvidenze a favore del personale	39.002,88	0,00	0,00	39.002,88	17.002,88	22.000,00	65.077,90	17.002,88
	Provvidenze a favore del personale	39.002,88	0,00	0,00	39.002,88	17.002,88	22.000,00	65.077,90	17.002,88
F.S.1.03.19	Formazione e aggiornamento professionale del personale Tecnico-amministrativo e dirigente								
F.S.1.03.19.01	Formazione e aggiornamento professionale del personale Tecnico-amministrativo	100.448,00	0,00	34.151,54	68.296,46	59.185,56	7.110,90	17.110,90	59.185,56
F.S.1.03.19.02	Formazione e aggiornamento professionale del personale dirigente e del Direttore Amministrativo	38.475,00	0,00	35.379,00	3.096,00	3.096,00	0,00	0,00	3.246,00
	Formazione e aggiornamento professionale del personale Tecnico-amministrativo e dirigente	138.923,00	0,00	69.530,54	69.392,46	62.281,56	7.110,90	17.110,90	62.431,56
F.S.1.03.20	Servizio mensa - buoni pasto								
F.S.1.03.20.01	Servizio mensa - buoni pasto	1.822,19	0,00	0,00	1.822,19	1.822,19	0,00	0,00	687.438,70
	Servizio mensa - buoni pasto	1.822,19	0,00	0,00	1.822,19	1.822,19	0,00	0,00	687.438,70

Scor *AR*

CAPITOLO		GESTIONE DEI RESIDUI						TOTALE RESIDUI PASSIVI AL TERMINE DELL'ESERCIZIO	TOTALE DELLE SOMME PAGATE
CHIAVE	DENOMINAZIONE	RESIDUI INIZIO ESERCIZIO	VARIAZIONI		TOTALI	PAGATI	RIMASTI DA PAGARE		
			IN +	IN -					
		12	13=(15-12)	14=(12-15)	15=(12+13-14)	16	17=(15-16)	18=(8+17)	19=(7+16)
F.S.1.03.21	Spese per accertamenti sanitari								
F.S.1.03.21.01	Spese per accertamenti sanitari	0,00	0,00	0,00	0,00	0,00	0,00	0,00	0,00
	Spese per accertamenti sanitari	0,00	0,00	0,00	0,00	0,00	0,00	0,00	0,00
F.S.1.03.22	Stipendi ricercatori a tempo determinato ed oneri connessi								
F.S.1.03.22.01	Stipendi ricercatori a tempo determinato ed oneri connessi	0,00	0,00	0,00	0,00	0,00	0,00	0,00	0,00
F.S.1.03.22.02	Arretrati ai ricercatori a tempo determinato ed oneri connessi	0,00	0,00	0,00	0,00	0,00	0,00	0,00	0,00
	Stipendi ricercatori a tempo determinato ed oneri connessi	0,00	0,00	0,00	0,00	0,00	0,00	0,00	0,00
	RISORSE UMANE	3.102.990,55	0,00	670.970,01	2.432.020,54	1.927.186,64	504.833,90	817.146,23	22.971.207,03
F.S.1.04	SPESE PER L'ACQUISTO DI BENI E SERVIZI								
F.S.1.04.01	Acquisto libri, riviste, giornali, ecc.								
F.S.1.04.01.01	Acquisto libri, riviste, giornali, ecc.	745,20	0,00	745,20	0,00	0,00	0,00	0,00	31.098,66
	Acquisto libri, riviste, giornali, ecc.	745,20	0,00	745,20	0,00	0,00	0,00	0,00	31.098,66
F.S.1.04.02	Cancelleria e stampati								
F.S.1.04.02.01	Cancelleria e stampati	25.923,83	0,00	0,00	25.923,83	8.944,79	16.979,04	31.126,45	29.642,13
	Cancelleria e stampati	25.923,83	0,00	0,00	25.923,83	8.944,79	16.979,04	31.126,45	29.642,13
F.S.1.04.03	Rilegatura atti e documenti di Ateneo								
F.S.1.04.03.01	Rilegatura atti e documenti di Ateneo	5.000,00	0,00	0,00	5.000,00	0,00	5.000,00	5.000,00	1.128,96
	Rilegatura atti e documenti di Ateneo	5.000,00	0,00	0,00	5.000,00	0,00	5.000,00	5.000,00	1.128,96
F.S.1.04.04	Notiziario, opuscoli e pubblicazioni scientifiche dell'Università								

scu *de*

CAPITOLO		GESTIONE DEI RESIDUI					TOTALE RESIDUI PASSIVI AL TERMINE DELL'ESERCIZIO	TOTALE DELLE SOMME PAGATE	
CHIAVE	DENOMINAZIONE	RESIDUI INIZIO ESERCIZIO	VARIAZIONI		TOTALI	PAGATI			RIMASTI DA PAGARE
			IN +	IN -					
		12	13=(15-12)	14=(12-15)	15=(12+13-14)	16	17=(15-16)	18=(8+17)	19=(7+16)
F.S.1.04.04.01	Notiziario, opuscoli e pubblicazioni scientifiche dell'Università	6.000,00	0,00	0,00	6.000,00	0,00	6.000,00	6.000,00	0,00
	Notiziario, opuscoli e pubblicazioni scientifiche dell'Università	6.000,00	0,00	0,00	6.000,00	0,00	6.000,00	6.000,00	0,00
F.S.1.04.05	Spese postali e telegrafiche								
F.S.1.04.05.01	Spese postali e telegrafiche	0,00	0,00	0,00	0,00	0,00	0,00	0,00	11.219,20
	Spese postali e telegrafiche	0,00	0,00	0,00	0,00	0,00	0,00	0,00	11.219,20
F.S.1.04.06	Convenzioni e contratti per l'acquisizione di servizi								
F.S.1.04.06.01	Convenzioni per l'acquisizione di servizi	53.310,17	0,00	5.475,62	47.834,55	13.664,13	34.170,42	40.170,42	26.297,25
F.S.1.04.06.02	Contratti per l'acquisizione di servizi	15.500,00	0,00	0,00	15.500,00	0,00	15.500,00	29.108,00	145.905,68
	Convenzioni e contratti per l'acquisizione di servizi	68.810,17	0,00	5.475,62	63.334,55	13.664,13	49.670,42	69.278,42	172.202,93
F.S.1.04.07	Consulenze tecniche, amm.ve, legali ed altri compensi professionali								
F.S.1.04.07.01	Consulenze tecniche, amm.ve, legali ed altri compensi professionali	70.973,27	0,00	2.143,25	68.830,02	51.079,83	17.750,19	45.885,39	84.583,73
F.S.1.04.07.02	Spese legali per difesa e rappresentanza in giudizio	52.864,00	0,00	0,00	52.864,00	5.600,00	47.264,00	64.710,90	61.493,70
	Consulenze tecniche, amm.ve, legali ed altri compensi professionali	123.837,27	0,00	2.143,25	121.694,02	56.679,83	65.014,19	110.596,29	146.077,43
F.S.1.04.08	Spese di rappresentanza								
F.S.1.04.08.01	Spese di rappresentanza	870,00	0,00	0,00	870,00	870,00	0,00	0,00	3.547,67
	Spese di rappresentanza	870,00	0,00	0,00	870,00	870,00	0,00	0,00	3.547,67
F.S.1.04.09	Spese di pubblicità								
F.S.1.04.09.01	Spese di pubblicità	1.400,00	0,00	0,00	1.400,00	1.400,00	0,00	3.030,00	9.530,24
	Spese di pubblicità	1.400,00	0,00	0,00	1.400,00	1.400,00	0,00	3.030,00	9.530,24

5000 40

CAPITOLO		GESTIONE DEI RESIDUI						TOTALE RESIDUI PASSIVI AL TERMINE DELL'ESERCIZIO	TOTALE DELLE SOMME PAGATE
CHIAVE	DENOMINAZIONE	RESIDUI INIZIO ESERCIZIO	VARIAZIONI		TOTALI	PAGATI	RIMASTI DA PAGARE		
			IN +	IN -					
		12	13=(15-12)	14=(12-15)	15=(12+13-14)	16	17=(15-16)	18=(8+17)	19=(7+16)
F.S.1.04.10	Premi di assicurazione								
F.S.1.04.10.01	Premi di assicurazione	0,00	0,00	0,00	0,00	0,00	0,00	2.571,20	97.592,73
	Premi di assicurazione	0,00	0,00	0,00	0,00	0,00	0,00	2.571,20	97.592,73
F.S.1.04.11	Trasporti e facchinaggio								
F.S.1.04.11.01	Trasporti e facchinaggio	4.526,64	0,00	0,00	4.526,64	4.526,64	0,00	2.417,58	4.766,64
	Trasporti e facchinaggio	4.526,64	0,00	0,00	4.526,64	4.526,64	0,00	2.417,58	4.766,64
F.S.1.04.12	Spese diverse								
F.S.1.04.12.01	Spese diverse	0,00	0,00	0,00	0,00	0,00	0,00	6.000,00	5.667,93
F.S.1.04.12.02	Spese accessorie stipula contratti	0,00	0,00	0,00	0,00	0,00	0,00	0,00	2.553,36
	Spese diverse	0,00	0,00	0,00	0,00	0,00	0,00	6.000,00	8.221,29
F.S.1.04.13	Libretti e tessere								
F.S.1.04.13.01	Libretti e tessere	1.192,80	0,00	0,00	1.192,80	1.192,80	0,00	1.392,00	3.292,80
	Libretti e tessere	1.192,80	0,00	0,00	1.192,80	1.192,80	0,00	1.392,00	3.292,80
F.S.1.04.14	Diplomi e pergamene								
F.S.1.04.14.01	Diplomi e pergamene	2.400,00	0,00	0,00	2.400,00	2.400,00	0,00	0,00	7.260,00
	Diplomi e pergamene	2.400,00	0,00	0,00	2.400,00	2.400,00	0,00	0,00	7.260,00
F.S.1.04.15	Manutenzione ed esercizio mezzi di trasporto								
F.S.1.04.15.01	Manutenzione ed esercizio mezzi di trasporto	1.371,59	0,00	0,00	1.371,59	1.371,59	0,00	4.928,58	10.810,34
	Manutenzione ed esercizio mezzi di trasporto	1.371,59	0,00	0,00	1.371,59	1.371,59	0,00	4.928,58	10.810,34
F.S.1.04.16	Spese di vestiario								

Secc *de*

CAPITOLO		GESTIONE DEI RESIDUI					TOTALE RESIDUI PASSIVI AL TERMINE DELL'ESERCIZIO	TOTALE DELLE SOMME PAGATE	
CHIAVE	DENOMINAZIONE	RESIDUI INIZIO ESERCIZIO	VARIAZIONI		TOTALI	PAGATI			RIMASTI DA PAGARE
			IN +	IN -					
		12	13=(15-12)	14=(12-15)	15=(12+13-14)	16	17=(15-16)	18=(8+17)	19=(7+16)
F.S.1.04.16.01	Spese di vestiario	0,00	0,00	0,00	0,00	0,00	0,00	0,00	0,00
	Spese di vestiario	0,00	0,00	0,00	0,00	0,00	0,00	0,00	0,00
F.S.1.04.17	Scambi culturali, conferenze, congressi, convegni e stampa atti								
F.S.1.04.17.01	Scambi culturali, conferenze, congressi, convegni e stampa atti	0,00	0,00	0,00	0,00	0,00	0,00	0,00	0,00
	Scambi culturali, conferenze, congressi, convegni e stampa atti	0,00	0,00	0,00	0,00	0,00	0,00	0,00	0,00
F.S.1.04.18	Publicazioni ed inserzioni per gare e concorsi								
F.S.1.04.18.01	Publicazioni ed inserzioni per gare e concorsi	0,00	0,00	0,00	0,00	0,00	0,00	2.401,36	4.713,24
	Publicazioni ed inserzioni per gare e concorsi	0,00	0,00	0,00	0,00	0,00	0,00	2.401,36	4.713,24
F.S.1.04.19	Licenze d'uso di servizi informatici e software								
F.S.1.04.19.01	Licenze d'uso di servizi informatici e software	23.203,20	0,00	0,00	23.203,20	20.563,20	2.640,00	25.486,08	55.598,87
	Licenze d'uso di servizi informatici e software	23.203,20	0,00	0,00	23.203,20	20.563,20	2.640,00	25.486,08	55.598,87
F.S.1.04.20	Spese per funzionamento biblioteca								
F.S.1.04.20.02	Decennale della Università degli studi del Sannio	0,00	0,00	0,00	0,00	0,00	0,00	0,00	0,00
	Spese per funzionamento biblioteca	0,00	0,00	0,00	0,00	0,00	0,00	0,00	0,00
	SPESE PER L'ACQUISTO DI BENI E SERVIZI	265.280,70	0,00	8.364,07	256.916,63	111.612,98	145.303,65	270.227,96	596.703,13
F.S.1.05	UTENZE E CANONI								
F.S.1.05.01	Locazione immobili e oneri connessi								
F.S.1.05.01.01	Locazione immobili e oneri connessi	2.050,38	0,00	501,00	1.549,38	0,00	1.549,38	1.549,38	191.506,86

Sec *AO*

CAPITOLO		GESTIONE DEI RESIDUI					TOTALE RESIDUI PASSIVI AL TERMINE DELL'ESERCIZIO	TOTALE DELLE SOMME PAGATE	
CHIAVE	DENOMINAZIONE	RESIDUI INIZIO ESERCIZIO	VARIAZIONI		TOTALI	PAGATI			RIMASTI DA PAGARE
			IN +	IN -					
		12	13=(15-12)	14=(12-15)	15=(12+13-14)	16	17=(15-16)	18=(8+17)	19=(7+16)
	Locazione immobili e oneri connessi	2.050,38	0,00	501,00	1.549,38	0,00	1.549,38	1.549,38	191.506,86
F.S.1.05.02	Locazione mezzi di trasporto								
F.S.1.05.02.01	Locazione mezzi di trasporto	0,00	0,00	0,00	0,00	0,00	0,00	0,00	0,00
	Locazione mezzi di trasporto	0,00	0,00	0,00	0,00	0,00	0,00	0,00	0,00
F.S.1.05.03	Noleggio fotocopiatrici ed altre attrezzature di ufficio								
F.S.1.05.03.01	Noleggio fotocopiatrici ed altre attrezzature di ufficio	4.844,78	0,00	0,00	4.844,78	4.844,78	0,00	10.051,20	16.785,98
	Noleggio fotocopiatrici ed altre attrezzature di ufficio	4.844,78	0,00	0,00	4.844,78	4.844,78	0,00	10.051,20	16.785,98
F.S.1.05.04	Spese telefoniche								
F.S.1.05.04.01	Spese telefoniche	48.102,64	0,00	1.558,48	46.544,16	7.089,12	39.455,04	40.060,58	21.723,42
	Spese telefoniche	48.102,64	0,00	1.558,48	46.544,16	7.089,12	39.455,04	40.060,58	21.723,42
F.S.1.05.05	Spese per l'energia elettrica								
F.S.1.05.05.01	Spese per l'energia elettrica	94.739,46	0,00	0,00	94.739,46	31.983,35	62.756,11	170.908,53	389.404,43
	Spese per l'energia elettrica	94.739,46	0,00	0,00	94.739,46	31.983,35	62.756,11	170.908,53	389.404,43
F.S.1.05.06	Canoni acqua								
F.S.1.05.06.01	Canoni acqua	2.706,00	0,00	2.706,00	0,00	0,00	0,00	0,00	14.281,28
	Canoni acqua	2.706,00	0,00	2.706,00	0,00	0,00	0,00	0,00	14.281,28
F.S.1.05.07	Gas e combustibile per riscaldamento								
F.S.1.05.07.01	Gas e combustibile per riscaldamento	0,00	0,00	0,00	0,00	0,00	0,00	0,00	98.629,22
	Gas e combustibile per riscaldamento	0,00	0,00	0,00	0,00	0,00	0,00	0,00	98.629,22

see *AO*

CAPITOLO		GESTIONE DEI RESIDUI					TOTALE RESIDUI PASSIVI AL TERMINE DELL'ESERCIZIO	TOTALE DELLE SOMME PAGATE	
CHIAVE	DENOMINAZIONE	RESIDUI INIZIO ESERCIZIO	VARIAZIONI		TOTALI	PAGATI			RIMASTI DA PAGARE
			IN +	IN -					
		12	13=(15-12)	14=(12-15)	15=(12+13-14)	16	17=(15-16)	18=(8+17)	19=(7+16)
	UTENZE E CANONI	152.443,26	0,00	4.765,48	147.677,78	43.917,25	103.760,53	222.569,69	732.331,19
F.S.1.06	MANUTENZIONE E GESTIONE STRUTTURE E IMPIANTI								
F.S.1.06.01	Spese per pulizia locali ed aree esterne								
F.S.1.06.01.01	Spese per pulizia locali ed aree esterne	92.706,15	0,00	92,67	92.613,48	89.674,40	2.939,08	433.999,92	181.097,14
	Spese per pulizia locali ed aree esterne	92.706,15	0,00	92,67	92.613,48	89.674,40	2.939,08	433.999,92	181.097,14
F.S.1.06.02	Spese vigilanza locali e impianti								
F.S.1.06.02.01	Spese vigilanza locali e impianti	6.646,31	0,00	0,00	6.646,31	6.646,31	0,00	25.847,68	58.341,67
	Spese vigilanza locali e impianti	6.646,31	0,00	0,00	6.646,31	6.646,31	0,00	25.847,68	58.341,67
F.S.1.06.03	Manutenzione ordinaria immobili e gestione impianti								
F.S.1.06.03.01	Manutenzione ordinaria immobili e gestione impianti	226.876,15	0,00	65.823,94	161.052,21	96.083,28	64.968,93	96.172,82	187.908,66
	Manutenzione ordinaria immobili e gestione impianti	226.876,15	0,00	65.823,94	161.052,21	96.083,28	64.968,93	96.172,82	187.908,66
F.S.1.06.04	Manutenzione attrezzature, macchine d'ufficio ed arredi								
F.S.1.06.04.01	Manutenzione attrezzature, macchine d'ufficio ed arredi	300,00	0,00	300,00	0,00	0,00	0,00	300,00	1.730,00
	Manutenzione attrezzature, macchine d'ufficio ed arredi	300,00	0,00	300,00	0,00	0,00	0,00	300,00	1.730,00
F.S.1.06.05	Gestione e manutenzione impianti telematici e attrezzature informatiche								
F.S.1.06.05.01	Servizi di manutenzione	13.588,20	0,00	3.238,20	10.350,00	10.350,00	0,00	35.011,30	96.948,80
F.S.1.06.05.02	Servizi di assistenza	32.400,00	0,00	0,00	32.400,00	900,00	31.500,00	31.500,00	900,00
	Gestione e manutenzione impianti telematici e attrezzature informatiche	45.988,20	0,00	3.238,20	42.750,00	11.250,00	31.500,00	66.511,30	97.848,80

Free *do*

CAPITOLO		GESTIONE DEI RESIDUI					TOTALE RESIDUI PASSIVI AL TERMINE DELL'ESERCIZIO	TOTALE DELLE SOMME PAGATE	
CHIAVE	DENOMINAZIONE	RESIDUI INIZIO ESERCIZIO	VARIAZIONI		TOTALI	PAGATI			RIMASTI DA PAGARE
			IN +	IN -					
		12	13=(15-12)	14=(12-15)	15=(12+13-14)	16	17=(15-16)	18=(8+17)	19=(7+16)
F.S.1.06.06	Interventi ordinari per la sicurezza								
F.S.1.06.06.01	Interventi ordinari per la sicurezza	20.800,43	0,00	10.533,77	10.266,66	8.766,66	1.500,00	42.780,88	22.841,50
	Interventi ordinari per la sicurezza	20.800,43	0,00	10.533,77	10.266,66	8.766,66	1.500,00	42.780,88	22.841,50
	MANUTENZIONE E GESTIONE STRUTTURE E IMPIANTI	393.317,24	0,00	79.988,58	313.328,66	212.420,65	100.908,01	665.612,80	549.767,77
F.S.1.07	TRASFERIMENTI CORRENTI INTRATENE0								
F.S.1.07.01	Dipartimenti - Spese di funzionamento dottorati di ricerca								
F.S.1.07.01.01	Dipartimenti - Spese di funzionamento dottorati di ricerca	0,00	0,00	0,00	0,00	0,00	0,00	51.646,00	0,00
	Dipartimenti - Spese di funzionamento dottorati di ricerca	0,00	0,00	0,00	0,00	0,00	0,00	51.646,00	0,00
F.S.1.07.02	Dipartimenti - Assegni di ricerca								
F.S.1.07.02.01	Dipartimenti - Assegni di ricerca	0,00	0,00	0,00	0,00	0,00	0,00	0,00	150.000,00
	Dipartimenti - Assegni di ricerca	0,00	0,00	0,00	0,00	0,00	0,00	0,00	150.000,00
F.S.1.07.03	Centri di spesa, Facoltà, Dipartimenti, Centri Interdipartimentali - Fondi di funzionamento								
F.S.1.07.03.01	Spese di funzionamento Facoltà	0,00	0,00	0,00	0,00	0,00	0,00	0,00	22.500,00
F.S.1.07.03.02	Spese di funzionamento Dipartimenti	0,00	0,00	0,00	0,00	0,00	0,00	0,00	127.500,00
F.S.1.07.03.03	Assegnazioni ai Dipartimenti per il funzionamento delle Biblioteche	0,00	0,00	0,00	0,00	0,00	0,00	0,00	40.000,00
	Centri di spesa, Facoltà, Dipartimenti, Centri Interdipartimentali - Fondi di funzionamento	0,00	0,00	0,00	0,00	0,00	0,00	0,00	190.000,00
F.S.1.07.04	Centri di Spesa, Facoltà, Dip., Centri Interdip.- Ass. finalizzate alla didattica e servizi stud.								
F.S.1.07.04.01	Assegnazioni finalizzate alla didattica ed ai servizi per gli studenti (fondi per le Facoltà)	0,00	0,00	0,00	0,00	0,00	0,00	0,00	210.000,00

SC

DE

CAPITOLO		GESTIONE DEI RESIDUI					TOTALE RESIDUI PASSIVI AL TERMINE DELL'ESERCIZIO	TOTALE DELLE SOMME PAGATE	
CHIAVE	DENOMINAZIONE	RESIDUI INIZIO ESERCIZIO	VARIAZIONI		TOTALI	PAGATI			RIMASTI DA PAGARE
			IN +	IN -					
		12	13=(15-12)	14=(12-15)	15=(12+13-14)	16	17=(15-16)	18=(8+17)	19=(7+16)
	Centri di Spesa, Facoltà, Dip.ti, Centri Interdip.- Ass. finalizzate alla didattica e servizi stud.	0,00	0,00	0,00	0,00	0,00	0,00	0,00	210.000,00
F.S.1.07.05	Centri di Spesa, Fac., Dip.ti, Centri Interdip.-Congressi, convegni, conferenze, scambi e iniz. cult								
F.S.1.07.05.01	Centri di Spesa, Fac., Dip.ti, Centri Interdip.-Congressi, convegni, conferenze, scambi e iniz. cult	5.000,00	0,00	0,00	5.000,00	5.000,00	0,00	10.000,00	15.000,00
	Centri di Spesa, Fac., Dip.ti, Centri Interdip.-Congressi, convegni, conferenze, scambi e iniz. cult	5.000,00	0,00	0,00	5.000,00	5.000,00	0,00	10.000,00	15.000,00
F.S.1.07.06	Centri Spesa, Facoltà, Dipartimenti a Centri Interdip.- Trasf. finanziamenti F.S.E e F.d.R - P.O.N.								
F.S.1.07.06.01	Cofinanziamento FSE dottorati di ricerca	0,00	0,00	0,00	0,00	0,00	0,00	0,00	0,00
F.S.1.07.06.02	Cofinanziamento FSE assegni di ricerca	0,00	0,00	0,00	0,00	0,00	0,00	0,00	0,00
F.S.1.07.06.03	Finanziamenti PON Ricerca	162.472,43	0,00	0,00	162.472,43	97.067,43	65.405,00	65.405,00	111.103,06
	Centri Spesa, Facoltà, Dipartimenti e Centri Interdip.- Trasf. finanziamenti F.S.E e F.d.R - P.O.N.	162.472,43	0,00	0,00	162.472,43	97.067,43	65.405,00	65.405,00	111.103,06
F.S.1.07.07	Centri Spesa, Facoltà, Dipartimenti a Centri Interdip.- Risorse programmaz. e sviluppo sistema univ.								
F.S.1.07.07.01	Internazionalizzazione dottorati di ricerca	0,00	0,00	0,00	0,00	0,00	0,00	0,00	0,00
F.S.1.07.07.02	Risorse diverse da programmazione sistema universitario	0,00	0,00	0,00	0,00	0,00	0,00	0,00	0,00
	Centri Spesa, Facoltà, Dipartimenti e Centri Interdip.- Risorse programmaz. e sviluppo sistema univ.	0,00	0,00	0,00	0,00	0,00	0,00	0,00	0,00
F.S.1.07.08	Centri di spesa, Facoltà, Dipartimenti e Centri interdip.li - altri trasferimenti correnti interni								
F.S.1.07.08.01	Contributi scuole di specializzazione	0,00	0,00	0,00	0,00	0,00	0,00	0,00	0,00

Sce *de*

CAPITOLO		GESTIONE DEI RESIDUI						TOTALE RESIDUI PASSIVI AL TERMINE DELL'ESERCIZIO	TOTALE DELLE SOMME PAGATE
CHIAVE	DENOMINAZIONE	RESIDUI INIZIO ESERCIZIO	VARIAZIONI		TOTALI	PAGATI	RIMASTI DA PAGARE		
			IN +	IN -					
		12	13=(15-12)	14=(12-15)	15=(12+13-14)	16	17=(15-16)	18=(8+17)	19=(7+16)
F.S.1.07.08.02	Altri contributi dai MIUR e da altri Ministeri	0,00	0,00	0,00	0,00	0,00	0,00	0,00	0,00
F.S.1.07.08.03	Contributi da Regioni, Province e Comuni	0,00	0,00	0,00	0,00	0,00	0,00	0,00	0,00
F.S.1.07.08.04	Contributi Enti pubblici per borse e premi di studio, assegni ricerca e posti aggiuntivi dott.ric.	0,00	0,00	0,00	0,00	0,00	0,00	0,00	0,00
F.S.1.07.08.05	Contributi Enti privati per borse e premi di studio, assegni ricerca e posti aggiuntivi dott.ricerca	0,00	0,00	0,00	0,00	0,00	0,00	0,00	0,00
F.S.1.07.08.06	Altri contributi da enti pubblici	0,00	0,00	0,00	0,00	0,00	0,00	0,00	0,00
F.S.1.07.08.07	Altri contributi da enti privati	0,00	0,00	0,00	0,00	0,00	0,00	0,00	0,00
	Centri di spesa, Facoltà, Dipartimenti e Centri interdip.li - altri trasferimenti correnti interni	0,00	0,00	0,00	0,00	0,00	0,00	0,00	0,00
F.S.1.07.09	Centri di spesa, Facoltà, Dipartimenti e Centri Interdipartimentali - Trasferimento fondi U.E.								
F.S.1.07.09.01	Centri di spesa, Facoltà, Dipartimenti e Centri Interdipartimentali - Trasferimento fondi U.E.	0,00	0,00	0,00	0,00	0,00	0,00	0,00	0,00
	Centri di spesa, Facoltà, Dipartimenti e Centri Interdipartimentali - Trasferimento fondi U.E.	0,00	0,00	0,00	0,00	0,00	0,00	0,00	0,00
F.S.1.07.10	Assegnazioni straordinarie finalizzate per spese specifiche								
F.S.1.07.10.01	Assegnazioni straordinarie finalizzate per spese specifiche	2.220,00	0,00	2.220,00	0,00	0,00	0,00	0,00	0,00
	Assegnazioni straordinarie finalizzate per spese specifiche	2.220,00	0,00	2.220,00	0,00	0,00	0,00	0,00	0,00
F.S.1.07.11	Centri di spesa, Facoltà, Dipartimenti e Centri interdip.li-Incentivazione impegno didattico docenti								
F.S.1.07.11.01	Fondo di incentivazione MIUR professori e ricercatori ex art. 4 L. 370/99	0,00	0,00	0,00	0,00	0,00	0,00	0,00	0,00
F.S.1.07.11.02	Fondo di Ateneo per incentivazione professori e ricercatori	0,00	0,00	0,00	0,00	0,00	0,00	0,00	0,00

free de

CAPITOLO		GESTIONE DEI RESIDUI					TOTALE RESIDUI PASSIVI AL TERMINE DELL'ESERCIZIO	TOTALE DELLE SOMME PAGATE	
CHIAVE	DENOMINAZIONE	RESIDUI INIZIO ESERCIZIO	VARIAZIONI		TOTALI	PAGATI	RIMASTI DA PAGARE	18=(8+17)	19=(7+16)
			IN +	IN -					
		12	13=(15-12)	14=(12-15)	15=(12+13-14)	16	17=(15-16)	18=(8+17)	19=(7+16)
	Centri di spesa, Facoltà, Dipartimenti e Centri interdip. II-Incentivazione impegno didattico docenti	0,00	0,00	0,00	0,00	0,00	0,00	0,00	0,00
F.S.1.07.12	Rimborsi vari intrateneo								
F.S.1.07.12.01	Rimborsi vari intrateneo	27.720,00	0,00	0,00	27.720,00	27.720,00	0,00	57.320,00	27.720,00
F.S.1.07.12.02	Rimborsi IVA per pro-rata	120.025,76	0,00	120.025,76	0,00	0,00	0,00	0,00	0,00
	Rimborsi vari intrateneo	147.745,76	0,00	120.025,76	27.720,00	27.720,00	0,00	57.320,00	27.720,00
	TRASFERIMENTI CORRENTI INTRATENE0	317.438,19	0,00	122.245,76	195.192,43	129.787,43	65.405,00	184.371,00	703.823,08
F.S.1.08	TRASFERIMENTI CORRENTI AD ALTRI ENTI								
F.S.1.08.01	C.U.S. - Attività sportive (Legge 394/77)								
F.S.1.08.01.01	C.U.S. - Attività sportive (Legge 394/77)	0,00	0,00	0,00	0,00	0,00	0,00	0,00	0,00
	C.U.S. - Attività sportive (Legge 394/77)	0,00	0,00	0,00	0,00	0,00	0,00	0,00	0,00
F.S.1.08.02	Contributi e partecipazione a consorzi, organismi, associazioni ed altri enti								
F.S.1.08.02.01	Contributi e partecipazione a consorzi, organismi, associazioni ed altri enti	15.381,10	0,00	0,00	15.381,10	0,00	15.381,10	15.381,10	5.164,56
	Contributi e partecipazione a consorzi, organismi, associazioni ed altri enti	15.381,10	0,00	0,00	15.381,10	0,00	15.381,10	15.381,10	5.164,56
F.S.1.08.03	Trasferimenti a enti e soggetti diversi								
F.S.1.08.03.01	Trasferimenti a enti e soggetti diversi	0,00	0,00	0,00	0,00	0,00	0,00	0,00	0,00
	Trasferimenti a enti e soggetti diversi	0,00	0,00	0,00	0,00	0,00	0,00	0,00	0,00
	TRASFERIMENTI CORRENTI AD ALTRI ENTI	15.381,10	0,00	0,00	15.381,10	0,00	15.381,10	15.381,10	5.164,56

Scer *AO*

CAPITOLO		GESTIONE DEI RESIDUI						TOTALE RESIDUI PASSIVI AL TERMINE DELL'ESERCIZIO	TOTALE DELLE SOMME PAGATE
CHIAVE	DENOMINAZIONE	RESIDUI INIZIO ESERCIZIO	VARIAZIONI		TOTALI	PAGATI	RIMASTI DA PAGARE		
			IN +	IN -					
		12	13=(15-12)	14=(12-15)	15=(12+13-14)	16	17=(15-16)	18=(8+17)	19=(7+16)
F.S.1.09	ONERI FINANZIARI E TRIBUTARI								
F.S.1.09.01	Interessi passivi								
F.S.1.09.01.01	Interessi passivi	0,00	0,00	0,00	0,00	0,00	0,00	0,00	0,00
	Interessi passivi	0,00	0,00	0,00	0,00	0,00	0,00	0,00	0,00
F.S.1.09.02	Spese e commissioni bancarie e postali								
F.S.1.09.02.01	Spese e commissioni bancarie e postali	0,00	0,00	0,00	0,00	0,00	0,00	1.250,00	5.157,56
	Spese e commissioni bancarie e postali	0,00	0,00	0,00	0,00	0,00	0,00	1.250,00	5.157,56
F.S.1.09.03	Imposte, tasse e tributi vari								
F.S.1.09.03.01	Imposte, tasse e tributi vari	0,00	0,00	0,00	0,00	0,00	0,00	111.457,00	203.714,43
	Imposte, tasse e tributi vari	0,00	0,00	0,00	0,00	0,00	0,00	111.457,00	203.714,43
F.S.1.09.04	Versamenti IVA								
F.S.1.09.04.01	Versamenti IVA	12.083,33	0,00	0,00	12.083,33	0,00	12.083,33	43.685,56	119.289,04
	Versamenti IVA	12.083,33	0,00	0,00	12.083,33	0,00	12.083,33	43.685,56	119.289,04
	ONERI FINANZIARI E TRIBUTARI	12.083,33	0,00	0,00	12.083,33	0,00	12.083,33	156.392,56	328.161,03
F.S.1.10	POSTE CORRETTIVE E COMPENSATIVE DI ENTRATE CORRENTI								
F.S.1.10.01	Rimborso tasse e contributi a studenti								
F.S.1.10.01.01	Rimborso tasse e contributi a studenti	225.742,25	0,00	0,03	225.742,22	216.122,16	9.620,06	328.559,46	230.108,76
	Rimborso tasse e contributi a studenti	225.742,25	0,00	0,03	225.742,22	216.122,16	9.620,06	328.559,46	230.108,76
F.S.1.10.02	Restituzioni e rimborsi diversi								
F.S.1.10.02.01	Restituzioni e rimborsi diversi	621,44	0,00	0,00	621,44	0,00	621,44	621,44	253,30

CAPITOLO		GESTIONE DEI RESIDUI					TOTALE RESIDUI PASSIVI AL TERMINE DELL'ESERCIZIO	TOTALE DELLE SOMME PAGATE	
CHIAVE	DENOMINAZIONE	RESIDUI INIZIO ESERCIZIO	VARIAZIONI		TOTALI	PAGATI			RIMASTI DA PAGARE
			IN +	IN -					
		12	13=(15-12)	14=(12-15)	15=(12+13-14)	16	17=(15-16)	18=(8+17)	19=(7+16)
	Restituzioni e rimborsi diversi	621,44	0,00	0,00	621,44	0,00	621,44	621,44	253,30
	POSTE CORRETTIVE E COMPENSATIVE DI ENTRATE CORRENTI	226.363,69	0,00	0,03	226.363,68	216.122,16	10.241,50	329.180,90	230.362,06
F.S.1.11	SPESE NON CLASSIFICABILI IN ALTRE VOCI								
F.S.1.11.01	Fondo di riserva								
F.S.1.11.01.01	Fondo di riserva	0,00	0,00	0,00	0,00	0,00	0,00	0,00	0,00
	Fondo di riserva	0,00	0,00	0,00	0,00	0,00	0,00	0,00	0,00
F.S.1.11.02	Servizi ECDL								
F.S.1.11.02.01	Servizi ECDL	0,00	0,00	0,00	0,00	0,00	0,00	0,00	0,00
	Servizi ECDL	0,00	0,00	0,00	0,00	0,00	0,00	0,00	0,00
F.S.1.11.03	Attività sportive degli studenti								
F.S.1.11.03.01	Attività sportive degli studenti	27.000,00	0,00	3.650,00	23.350,00	14.850,00	8.500,00	39.102,36	32.247,64
	Attività sportive degli studenti	27.000,00	0,00	3.650,00	23.350,00	14.850,00	8.500,00	39.102,36	32.247,64
F.S.1.11.04	Spese straordinarie diverse								
F.S.1.11.04.01	Spese straordinarie diverse	0,00	0,00	0,00	0,00	0,00	0,00	22.200,00	3.859,31
	Spese straordinarie diverse	0,00	0,00	0,00	0,00	0,00	0,00	22.200,00	3.859,31
F.S.1.11.05	Progetti speciali, nazionali e internazionali								
F.S.1.11.05.01	Progetti speciali, nazionali e internazionali	2.698.949,74	0,00	434.746,69	2.264.203,05	969.257,02	1.274.946,03	1.554.098,12	989.257,02
F.S.1.11.05.02	Progetto per lo studio, sviluppo e sperimentaz.di un sistema contabile economico-analitico di Ateneo	13.085,53	0,00	0,00	13.085,53	1.418,90	11.666,63	11.666,63	1.418,90
F.S.1.11.05.03	Progetti su fondi P.O.N.	0,00	0,00	0,00	0,00	0,00	0,00	0,00	0,00

500 *AE*

CAPITOLO		GESTIONE DEI RESIDUI					TOTALE RESIDUI PASSIVI AL TERMINE DELL'ESERCIZIO	TOTALE DELLE SOMME PAGATE	
CHIAVE	DENOMINAZIONE	RESIDUI INIZIO ESERCIZIO	VARIAZIONI		TOTALI	PAGATI			RIMASTI DA PAGARE
			IN +	IN -					
		12	13=(15-12)	14=(12-15)	15=(12+13-14)	16	17=(15-16)	18=(8+17)	19=(7+16)
F.S.1.11.05.04	Progetti su fondi Programmazione triennale (piani sviluppo)	0,00	0,00	0,00	0,00	0,00	0,00	0,00	0,00
	Progetti speciali, nazionali e internazionali	2.712.035,27	0,00	434.746,69	2.277.288,58	990.675,92	1.286.612,66	1.565.764,75	990.675,92
F.S.1.11.06	Oneri derivanti da contenzioso e sentenze sfavorevoli								2.810,37
F.S.1.11.06.01	Oneri derivanti da contenzioso, transazioni e sentenze sfavorevoli	0,00	0,00	0,00	0,00	0,00	0,00	0,00	2.810,37
	Oneri derivanti da contenzioso e sentenze sfavorevoli	0,00	0,00	0,00	0,00	0,00	0,00	0,00	2.810,37
F.S.1.11.07	Fondi in attesa di delibera di destinazione								64.048,93
F.S.1.11.07.01	Accantonamenti per riduzioni derivanti da disposizioni normative	0,00	0,00	0,00	0,00	0,00	0,00	0,00	0,00
F.S.1.11.07.02	Maggiori assegnazioni FFO	0,00	0,00	0,00	0,00	0,00	0,00	0,00	0,00
F.S.1.11.07.03	Maggiori entrate	0,00	0,00	0,00	0,00	0,00	0,00	0,00	0,00
F.S.1.11.07.04	Fondo insussistenze attive	0,00	0,00	0,00	0,00	0,00	0,00	0,00	0,00
F.S.1.11.07.05	Fondo per quote di cofinanziamento progetti	0,00	0,00	0,00	0,00	0,00	0,00	0,00	0,00
	Fondi in attesa di delibera di destinazione	0,00	0,00	0,00	0,00	0,00	0,00	0,00	64.048,93
F.S.1.11.08	Valorizzazione e tutela delle invenzioni e attività di trasferimento tecnologico								4.236,00
F.S.1.11.08.01	Valorizzazione e tutela delle invenzioni e attività di trasferimento tecnologico	1.255,88	0,00	1.255,88	0,00	0,00	0,00	2.500,00	4.236,00
	Valorizzazione e tutela delle invenzioni e attività di trasferimento tecnologico	1.255,88	0,00	1.255,88	0,00	0,00	0,00	2.500,00	4.236,00
F.S.1.11.09	Spese su consulenze e prestazioni c/terzi								93.385,97
F.S.1.11.09.01	Spese su consulenze e prestazioni c/terzi	100.966,60	0,00	0,00	100.966,60	93.385,97	7.580,63	7.580,63	93.385,97
	Spese su consulenze e prestazioni c/terzi	100.966,60	0,00	0,00	100.966,60	93.385,97	7.580,63	7.580,63	93.385,97

CAPITOLO		GESTIONE DEI RESIDUI						TOTALE RESIDUI PASSIVI AL TERMINE DELL'ESERCIZIO	TOTALE DELLE SOMME PAGATE
CHIAVE	DENOMINAZIONE	RESIDUI INIZIO ESERCIZIO	VARIAZIONI		TOTALI	PAGATI	RIMASTI DA PAGARE		
			IN +	IN -					
		12	13=(15-12)	14=(12-15)	15=(12+13-14)	16	17=(15-16)	18=(8+17)	19=(7+16)
F.S.1.11.10	Coro polifonico di Ateneo								
F.S.1.11.10.01	Coro polifonico di Ateneo	0,00	0,00	0,00	0,00	0,00	0,00	0,00	0,00
	Coro polifonico di Ateneo	0,00	0,00	0,00	0,00	0,00	0,00	0,00	0,00
F.S.1.11.11	C.U.T. Centro Universitario Teatrale								
F.S.1.11.11.01	C.U.T. Centro Universitario Teatrale	10.050,00	0,00	0,00	10.050,00	10.050,00	0,00	10.000,00	10.050,00
	C.U.T. Centro Universitario Teatrale	10.050,00	0,00	0,00	10.050,00	10.050,00	0,00	10.000,00	10.050,00
F.S.1.11.12	Fondo per progetti di miglioramento								
F.S.1.11.12.01	Fondo per progetti di miglioramento	0,00	0,00	0,00	0,00	0,00	0,00	0,00	0,00
F.S.1.11.12.02	Fondo didattica sperimentale	0,00	0,00	0,00	0,00	0,00	0,00	0,00	0,00
	Fondo per progetti di miglioramento	0,00	0,00	0,00	0,00	0,00	0,00	0,00	0,00
F.S.1.11.13	Fondo per lo sviluppo di Ateneo								
F.S.1.11.13.01	Fondo per lo sviluppo di Ateneo	10.115,30	0,00	0,00	10.115,30	3.621,60	6.493,70	8.493,70	3.621,60
	Fondo per lo sviluppo di Ateneo	10.115,30	0,00	0,00	10.115,30	3.621,60	6.493,70	8.493,70	3.621,60
	SPESE NON CLASSIFICABILI IN ALTRE VOCI	2.861.423,05	0,00	439.652,57	2.421.770,48	1.112.583,49	1.309.186,99	1.655.641,44	1.204.935,74
	SPESE CORRENTI	8.806.219,72	0,00	1.454.923,47	7.351.296,25	4.617.002,37	2.734.293,88	5.911.822,48	29.360.632,09
F.S.2	SPESE IN CONTO CAPITALE								
F.S.2.12	ACQUISIZIONE E VALORIZZAZIONE BENI USO DUREVOLE E OPERE IMMOBILIARI								
F.S.2.12.01	Acquisizione di immobili in proprietà, in concessione o ad altro titolo e oneri connessi								
F.S.2.12.01.01	Acquisizione di immobili in proprietà, in concessione o ad altro titolo e oneri connessi	0,00	0,00	0,00	0,00	0,00	0,00	0,00	2.602.779,61

flw

AO

CAPITOLO		GESTIONE DEI RESIDUI					TOTALE RESIDUI PASSIVI AL TERMINE DELL'ESERCIZIO	TOTALE DELLE SOMME PAGATE	
CHIAVE	DENOMINAZIONE	RESIDUI INIZIO ESERCIZIO	VARIAZIONI		TOTALI	PAGATI			RIMASTI DA PAGARE
			IN +	IN -					
		12	13=(15-12)	14=(12-15)	15=(12+13-14)	16	17=(15-16)	18=(8+17)	19=(7+16)
	Acquisizione di immobili in proprietà, in concessione o ad altro titolo e oneri connessi	0,00	0,00	0,00	0,00	0,00	0,00	0,00	2.602.779,81
F.S.2.12.02	Ricostruzione, ristrutturazione, manutenzione straordinaria e messa a norma di immobili								
F.S.2.12.02.01	Ricostruzione, ristrutturazione, manutenzione straordinaria e messa a norma di immobili	6.433.871,62	0,00	655.960,51	5.777.911,11	178.949,88	5.598.961,23	7.208.159,67	250.173,80
	Ricostruzione, ristrutturazione, manutenzione straordinaria e messa a norma di immobili	6.433.871,62	0,00	655.960,51	5.777.911,11	178.949,88	5.598.961,23	7.208.159,67	250.173,80
F.S.2.12.03	Interventi edilizi e manutenzione straordinaria impianti sportivi								
F.S.2.12.03.01	Interventi edilizi e manutenzione straordinaria impianti sportivi	556.332,51	0,00	0,00	556.332,51	0,00	556.332,51	697.214,51	0,00
	Interventi edilizi e manutenzione straordinaria impianti sportivi	556.332,51	0,00	0,00	556.332,51	0,00	556.332,51	697.214,51	0,00
F.S.2.12.04	Edilizia programmata - Fondi MIUR, CIPE, REGIONE, POR, PON (FESR e FSE)								
F.S.2.12.04.01	Edilizia programmata - Fondi MIUR, CIPE, REGIONE, POR, PON (FESR e FSE)	2.266.446,68	0,00	291.991,41	1.974.455,27	810.953,06	1.163.502,21	1.173.927,21	810.953,06
	Edilizia programmata - Fondi MIUR, CIPE, REGIONE, POR, PON (FESR e FSE)	2.266.446,68	0,00	291.991,41	1.974.455,27	810.953,06	1.163.502,21	1.173.927,21	810.953,06
F.S.2.12.05	Interventi straordinari per la sicurezza								
F.S.2.12.05.01	Interventi straordinari per la sicurezza	200.000,00	0,00	0,00	200.000,00	0,00	200.000,00	200.000,00	2.353,20
	Interventi straordinari per la sicurezza	200.000,00	0,00	0,00	200.000,00	0,00	200.000,00	200.000,00	2.353,20
	ACQUISIZIONE E VALORIZZAZIONE BENI USO DUREVOLE E OPERE IMMOBILIARI	9.456.650,81	0,00	947.951,92	8.508.698,89	989.902,94	7.518.795,95	9.279.301,39	3.666.259,67

Free

de

CAPITOLO		GESTIONE DEI RESIDUI					TOTALE RESIDUI PASSIVI AL TERMINE DELL'ESERCIZIO	TOTALE DELLE SOMME PAGATE	
CHIAVE	DENOMINAZIONE	RESIDUI INIZIO ESERCIZIO	VARIAZIONI		TOTALI	PAGATI			RIMASTI DA PAGARE
			IN +	IN -					
		12	13=(15-12)	14=(12-15)	15=(12+13-14)	16	17=(15-16)	18=(8+17)	19=(7+16)
F.S.2.13	ACQUISIZIONE DI IMMOBILIZZAZIONI TECNICHE								
F.S.2.13.01	Acquisto e manutenzione straordinaria impianti, attrezzature e macchinari								
F.S.2.13.01.01	Acquisto e manutenzione straordinaria impianti, attrezzature e macchinari	481.338,46	0,00	134.515,76	346.822,70	140.734,70	206.088,00	274.948,73	174.256,82
	Acquisto e manutenzione straordinaria impianti, attrezzature e macchinari	481.338,46	0,00	134.515,76	346.822,70	140.734,70	206.088,00	274.948,73	174.256,82
F.S.2.13.02	Acquisto e manutenzione straordinaria mobili, arredi e macchine d'ufficio								
F.S.2.13.02.01	Acquisto e manutenzione straordinaria mobili, arredi e macchine d'ufficio	5.635,20	0,00	0,00	5.635,20	3.475,20	2.160,00	29.562,15	23.612,10
	Acquisto e manutenzione straordinaria mobili, arredi e macchine d'ufficio	5.635,20	0,00	0,00	5.635,20	3.475,20	2.160,00	29.562,15	23.612,10
F.S.2.13.03	Acquisto e manutenzione straordinaria automezzi di servizio								
F.S.2.13.03.01	Acquisto e manutenzione straordinaria automezzi di servizio	17.435,93	0,00	0,00	17.435,93	12.702,92	4.733,01	6.746,94	17.624,99
	Acquisto e manutenzione straordinaria automezzi di servizio	17.435,93	0,00	0,00	17.435,93	12.702,92	4.733,01	6.746,94	17.624,99
F.S.2.13.04	Acquisto e manutenzione straordinaria attrezzature e sistemi informatici e telematici								
F.S.2.13.04.01	Acquisto e manutenzione straordinaria attrezzature e sistemi informatici e telematici	245.995,26	0,00	12,00	245.983,26	125.695,26	120.288,00	128.331,36	170.131,36
F.S.2.13.04.02	Acquisto e manutenzione straordinaria sistemi software	2.160,00	0,00	0,00	2.160,00	2.160,00	0,00	0,00	2.160,00
	Acquisto e manutenzione straordinaria attrezzature e sistemi informatici e telematici	248.155,26	0,00	12,00	248.143,26	127.855,26	120.288,00	128.331,36	172.291,36
F.S.2.13.05	Acquisto e manutenzione straordinaria attrezzature didattiche e scientifiche								

See

de

CAPITOLO		GESTIONE DEI RESIDUI					TOTALE RESIDUI PASSIVI AL TERMINE DELL'ESERCIZIO	TOTALE DELLE SOMME PAGATE	
CHIAVE	DENOMINAZIONE	RESIDUI INIZIO ESERCIZIO	VARIAZIONI		TOTALI	PAGATI			RIMASTI DA PAGARE
			IN +	IN -					
		12	13=(15-12)	14=(12-15)	15=(12+13-14)	16	17=(15-16)	18=(8+17)	19=(7+16)
F.S.2.13.05.01	Acquisto e manutenzione straordinaria attrezzature didattiche e scientifiche	0,00	0,00	0,00	0,00	0,00	0,00	0,00	0,00
F.S.2.13.05.02	Adeguamento laboratori	0,00	0,00	0,00	0,00	0,00	0,00	0,00	0,00
	Acquisto e manutenzione straordinaria attrezzature didattiche e scientifiche	0,00	0,00	0,00	0,00	0,00	0,00	0,00	0,00
F.S.2.13.06	Acquisto materiale bibliografico e opere artistiche								
F.S.2.13.06.01	Acquisto materiale bibliografico	0,00	0,00	0,00	0,00	0,00	0,00	0,00	0,00
F.S.2.13.06.02	Acquisto e manutenzione straordinaria opere artistiche	0,00	0,00	0,00	0,00	0,00	0,00	0,00	0,00
F.S.2.13.06.03	Acq. Strumenti restauro e conservaz. Materiale bibliografico e artistico	0,00	0,00	0,00	0,00	0,00	0,00	0,00	0,00
	Acquisto materiale bibliografico e opere artistiche	0,00	0,00	0,00	0,00	0,00	0,00	0,00	0,00
F.S.2.13.07	Acquisto e manutenzione straordinaria altri beni materiali								
F.S.2.13.07.01	Acquisto e manutenzione straordinaria altri beni materiali	0,00	0,00	0,00	0,00	0,00	0,00	0,00	0,00
	Acquisto e manutenzione straordinaria altri beni materiali	0,00	0,00	0,00	0,00	0,00	0,00	0,00	0,00
	ACQUISIZIONE DI IMMOBILIZZAZIONI TECNICHE	752.564,85	0,00	134.527,76	618.037,09	284.768,08	333.269,01	439.589,18	387.785,27
F.S.2.14	SPESE PER LA RICERCA SCIENTIFICA								
F.S.2.14.01	Studi e progetti di fattibilità e ottimizzazione								
F.S.2.14.01.01	Studi e progetti di fattibilità e ottimizzazione	1.564.795,75	0,00	0,01	1.564.795,74	1.035.233,63	529.562,11	529.562,11	1.035.233,63
F.S.2.14.01.02	Spese per attività di ricerca finanziata con i proventi del 5 per mille	108.110,17	0,00	0,00	108.110,17	57.353,65	50.756,52	91.946,55	57.353,65
	Studi e progetti di fattibilità e ottimizzazione	1.672.905,92	0,00	0,01	1.672.905,91	1.092.587,28	580.318,63	621.508,66	1.092.587,28
	SPESE PER LA RICERCA SCIENTIFICA	1.672.905,92	0,00	0,01	1.672.905,91	1.092.587,28	580.318,63	621.508,66	1.092.587,28

[Handwritten signature]

[Handwritten signature]

CAPITOLO		GESTIONE DEI RESIDUI					TOTALE RESIDUI PASSIVI AL TERMINE DELL'ESERCIZIO	TOTALE DELLE SOMME PAGATE	
CHIAVE	DENOMINAZIONE	RESIDUI INIZIO ESERCIZIO	VARIAZIONI		TOTALI	PAGATI			RIMASTI DA PAGARE
			IN +	IN -					
		12	13=(15-12)	14=(12-15)	15=(12+13-14)	16	17=(15-16)	18=(8+17)	19=(7+16)
F.S.2.15	ACQUISTO DI TITOLI PUBBLICI E PRIVATI								
F.S.2.15.01	Acquisto di titoli pubblici e privati								
F.S.2.15.01.01	Acquisto di titoli emessi e/o garantiti dallo Stato	0,00	0,00	0,00	0,00	0,00	0,00	0,00	0,00
F.S.2.15.01.02	Acquisto di titoli privati	0,00	0,00	0,00	0,00	0,00	0,00	0,00	0,00
	Acquisto di titoli pubblici e privati	0,00	0,00	0,00	0,00	0,00	0,00	0,00	0,00
	ACQUISTO DI TITOLI PUBBLICI E PRIVATI	0,00	0,00	0,00	0,00	0,00	0,00	0,00	0,00
F.S.2.16	TRASFERIMENTI C/CAPITALE INTRATENEVO								
F.S.2.16.01	Centri di Spesa, Dip.ti, Centri interdip.- Ricerca scientifica								
F.S.2.16.01.01	Centri di Spesa, Dipartimenti, Centri interdip. - Ricerca scientifica - P.R.I.N.	0,00	0,00	0,00	0,00	0,00	0,00	0,00	374.032,00
F.S.2.16.01.02	Centri di Spesa, Dip.ti, Centri interdip. - Ricerca scientifica- Fondi di Ricerca di Ateneo (F.R.A.)	0,00	0,00	0,00	0,00	0,00	0,00	0,00	450.000,00
F.S.2.16.01.03	Centri di spesa, Dipartimenti, Centri interdip. - Ricerca scientifica - F.I.R.B. e F.I.S.R.	861.864,36	0,00	0,00	861.864,36	277.596,06	584.268,30	717.899,30	439.774,06
F.S.2.16.01.04	Centri di spesa, Dip.ti, Centri interdip.- Ric.scient.-Altri contr.MIUR per ric. (P.O.N. e altro)	0,00	0,00	0,00	0,00	0,00	0,00	184.904,18	107.933,46
F.S.2.16.01.05	Centri di spesa, Dip.ti, Centri interdip.- Ric.scient.-P.O.R. e altri trasf c/cap.Regioni, Prov, Com	0,00	0,00	0,00	0,00	0,00	0,00	0,00	81.812,50
	Centri di Spesa, Dip.ti, Centri interdip.- Ricerca scientifica	861.864,36	0,00	0,00	861.864,36	277.596,06	584.268,30	902.803,48	1.453.552,02
F.S.2.16.02	Centri di Spesa, Dipartimenti, Centri interdip. - Studi e ricerche CNR								
F.S.2.16.02.01	Centri di Spesa, Dipartimenti, Centri interdip. - Studi e ricerche CNR	0,00	0,00	0,00	0,00	0,00	0,00	0,00	0,00
	Centri di Spesa, Dipartimenti, Centri interdip. - Studi e ricerche CNR	0,00	0,00	0,00	0,00	0,00	0,00	0,00	0,00




CAPITOLO		GESTIONE DEI RESIDUI						TOTALE RESIDUI PASSIVI AL TERMINE DELL'ESERCIZIO	TOTALE DELLE SOMME PAGATE
CHIAVE	DENOMINAZIONE	RESIDUI INIZIO ESERCIZIO	VARIAZIONI		TOTALI	PAGATI	RIMASTI DA PAGARE		
			IN +	IN -					
		12	13=(15-12)	14=(12-15)	15=(12+13-14)	16	17=(15-16)	18=(8+17)	19=(7+16)
F.S.2.16.03	Centri di Spesa, Dipartimenti, Centri interdip. - Contributi di Enti pubblici e privati								
F.S.2.16.03.01	Centri di spesa, Dipartimenti, Centri interdip. - Contributi di Enti pubblici	0,00	0,00	0,00	0,00	0,00	0,00	0,00	0,00
F.S.2.16.03.02	Centri di spesa, Dipartimenti, Centri interdip. - Contributi di Enti privati	0,00	0,00	0,00	0,00	0,00	0,00	14.000,00	0,00
	Centri di Spesa, Dipartimenti, Centri interdip. - Contributi di Enti pubblici e privati	0,00	0,00	0,00	0,00	0,00	0,00	14.000,00	0,00
F.S.2.16.04	Centri di Spesa, Facoltà, Dipartimenti, Centri interdip. - Attrezzature didattiche e scientifiche								
F.S.2.16.04.01	Assegnazione attrezzature didattiche e scientifiche alle Facoltà	0,00	0,00	0,00	0,00	0,00	0,00	0,00	55.000,00
F.S.2.16.04.02	Assegnazione attrezzature didattiche e scientifiche ai Dipartimenti	0,00	0,00	0,00	0,00	0,00	0,00	0,00	55.000,00
	Centri di Spesa, Facoltà, Dipartimenti, Centri interdip. - Attrezzature didattiche e scientifiche	0,00	0,00	0,00	0,00	0,00	0,00	0,00	110.000,00
F.S.2.16.05	Centri di Spesa, Facoltà, Dipartimenti, Centri interdip. - Materiale bibliografico								
F.S.2.16.05.01	Centri di Spesa, Facoltà, Dipartimenti, Centri interdip. - Materiale bibliografico	203.482,39	0,00	33.544,82	169.937,57	78.724,57	91.213,00	351.170,43	168.767,14
	Centri di Spesa, Facoltà, Dipartimenti, Centri interdip. - Materiale bibliografico	203.482,39	0,00	33.544,82	169.937,57	78.724,57	91.213,00	351.170,43	168.767,14
F.S.2.16.06	Centri Spesa, Facoltà, Dip.ti, Centri interdip. - Risorse c/cap. programmaz. e sviluppo sistema univ.								
F.S.2.16.06.01	Centri Spesa, Facoltà, Dip.ti, Centri interdip. - Risorse c/cap. programmaz. e sviluppo sistema univ.	0,00	0,00	0,00	0,00	0,00	0,00	0,00	0,00
	Centri Spesa, Facoltà, Dip.ti, Centri interdip. - Risorse c/cap. programmaz. e sviluppo sistema univ.	0,00	0,00	0,00	0,00	0,00	0,00	0,00	0,00

Car

de

CAPITOLO		GESTIONE DEI RESIDUI					TOTALE RESIDUI PASSIVI AL TERMINE DELL'ESERCIZIO	TOTALE DELLE SOMME PAGATE	
CHIAVE	DENOMINAZIONE	RESIDUI INIZIO ESERCIZIO	VARIAZIONI		TOTALI	PAGATI			RIMASTI DA PAGARE
			IN +	IN -					
		12	13=(15-12)	14=(12-15)	15=(12+13-14)	16	17=(15-16)	18=(8+17)	19=(7+16)
F.S.2.16.07	Centri di Spesa, Dipartimenti, Centri interdip. - Progetti e grandi attrezzature								
F.S.2.16.07.01	Centri di Spesa, Dipartimenti, Centri interdip. - Progetti e grandi attrezzature	0,00	0,00	0,00	0,00	0,00	0,00	0,00	0,00
	Centri di Spesa, Dipartimenti, Centri interdip. - Progetti e grandi attrezzature	0,00	0,00	0,00	0,00	0,00	0,00	0,00	0,00
F.S.2.16.08	Centri di Spesa, Dipartimenti, Centri interdip. - Ricerca scientifica altri Ministeri								
F.S.2.16.08.01	Centri di Spesa, Dipartimenti, Centri interdip. - Ricerca scientifica altri Ministeri	0,00	0,00	0,00	0,00	0,00	0,00	0,00	0,00
	Centri di Spesa, Dipartimenti, Centri interdip. - Ricerca scientifica altri Ministeri	0,00	0,00	0,00	0,00	0,00	0,00	0,00	0,00
F.S.2.16.09	Centri di Spesa, Facoltà, Dipartimenti, Centri interdip. - Ricerca scientifica da U.E.								
F.S.2.16.09.01	Centri di Spesa, Facoltà, Dipartimenti, Centri interdip. - Ricerca scientifica da U.E.	23.275,00	0,00	0,00	23.275,00	0,00	23.275,00	23.275,00	0,00
	Centri di Spesa, Facoltà, Dipartimenti, Centri interdip. - Ricerca scientifica da U.E.	23.275,00	0,00	0,00	23.275,00	0,00	23.275,00	23.275,00	0,00
F.S.2.16.10	Centri di Spesa, Facoltà, Dipartimenti, Centri interdip. - altri trasferimenti c/capitale interni								
F.S.2.16.10.01	Ai Dipartimenti - altri trasferimenti c/capitale interni	0,00	0,00	0,00	0,00	0,00	0,00	40.000,00	0,00
	Centri di Spesa, Facoltà, Dipartimenti, Centri interdip. - altri trasferimenti c/capitale interni	0,00	0,00	0,00	0,00	0,00	0,00	40.000,00	0,00
		1.088.621,75	0,00	33.544,82	1.055.076,93	356.320,63	698.756,30	1.331.248,91	1.732.319,16
F.S.2.17	TRASFERIMENTI C/CAPITALE AD ALTRI ENTI								

Siller

AE

CAPITOLO		GESTIONE DEI RESIDUI					TOTALE RESIDUI PASSIVI AL TERMINE DELL'ESERCIZIO	TOTALE DELLE SOMME PAGATE	
CHIAVE	DENOMINAZIONE	RESIDUI INIZIO ESERCIZIO	VARIAZIONI		TOTALI	PAGATI	RIMASTI DA PAGARE		
			IN +	IN -					
		12	13=(15-12)	14=(12-15)	15=(12+13-14)	16	17=(15-16)	18=(8+17)	19=(7+16)
F.S.2.17.01	Trasferimenti per investimenti a enti e soggetti diversi								
F.S.2.17.01.01	Trasferimenti per investimenti a enti e soggetti diversi	0,00	0,00	0,00	0,00	0,00	0,00	0,00	0,00
	Trasferimenti per investimenti a enti e soggetti diversi	0,00	0,00	0,00	0,00	0,00	0,00	0,00	0,00
	TRASFERIMENTI C/CAPITALE AD ALTRI ENTI	0,00	0,00	0,00	0,00	0,00	0,00	0,00	0,00
	SPESE IN CONTO CAPITALE	12.970.743,33	0,00	1.116.024,51	11.854.718,82	2.723.578,93	9.131.139,89	11.671.648,14	6.878.951,38
F.S.3	MUTUI, PRESTITI E OPERAZIONI FINANZIARIE								
F.S.3.18	RIMBORSO MUTUI, PRESTITI E DEBITI DIVERSI								
F.S.3.18.01	Rimborso di mutui e prestiti								
F.S.3.18.01.01	Rimborso di mutui e prestiti	0,00	0,00	0,00	0,00	0,00	0,00	0,00	0,00
	Rimborso di mutui e prestiti	0,00	0,00	0,00	0,00	0,00	0,00	0,00	0,00
F.S.3.18.02	Estinzione di debiti diversi								
F.S.3.18.02.01	Estinzione di debiti diversi	0,00	0,00	0,00	0,00	0,00	0,00	0,00	0,00
	Estinzione di debiti diversi	0,00	0,00	0,00	0,00	0,00	0,00	0,00	0,00
	RIMBORSO MUTUI, PRESTITI E DEBITI DIVERSI	0,00	0,00	0,00	0,00	0,00	0,00	0,00	0,00
F.S.3.19	VERSAMENTI A C/C DI DEPOSITO								
F.S.3.19.01	Versamenti a c/c di deposito								
F.S.3.19.01.01	Versamenti a c/c di deposito	0,00	0,00	0,00	0,00	0,00	0,00	0,00	0,00
	Versamenti a c/c di deposito	0,00	0,00	0,00	0,00	0,00	0,00	0,00	0,00
	VERSAMENTI A C/C DI DEPOSITO	0,00	0,00	0,00	0,00	0,00	0,00	0,00	0,00

guc

AR

CAPITOLO		GESTIONE DEI RESIDUI					TOTALE RESIDUI PASSIVI AL TERMINE DELL'ESERCIZIO	TOTALE DELLE SOMME PAGATE	
CHIAVE	DENOMINAZIONE	RESIDUI INIZIO ESERCIZIO	VARIAZIONI		TOTALI	PAGATI			RIMASTI DA PAGARE
			IN +	IN -					
		12	13=(15-12)	14=(12-15)	15=(12+13-14)	16	17=(15-16)	18=(8+17)	19=(7+16)
F.S.3.20	CONCESSIONE DI CREDITI E ANTICIPAZIONI								
F.S.3.20.01	Concessione di crediti e anticipazioni								
F.S.3.20.01.01	Concessione di crediti e anticipazioni	0,00	0,00	0,00	0,00	0,00	0,00	0,00	0,00
	Concessione di crediti e anticipazioni	0,00	0,00	0,00	0,00	0,00	0,00	0,00	0,00
	CONCESSIONE DI CREDITI E ANTICIPAZIONI	0,00	0,00	0,00	0,00	0,00	0,00	0,00	0,00
	MUTUI, PRESTITI E OPERAZIONI FINANZIARIE	0,00	0,00	0,00	0,00	0,00	0,00	0,00	0,00
F.S.4	PARTITE DI GIRO								
F.S.4.21	SPESE AVENTI NATURA DI PARTITA DI GIRO								
F.S.4.21.01	Ritenute erariali								
F.S.4.21.01.01	Ritenute erariali	1.665,86	0,00	0,00	1.665,86	1.665,86	0,00	0,01	4.578.320,85
	Ritenute erariali	1.665,86	0,00	0,00	1.665,86	1.665,86	0,00	0,01	4.578.320,85
F.S.4.21.02	Ritenute previdenziali ed assistenziali								
F.S.4.21.02.01	Ritenute previdenziali ed assistenziali	0,00	0,00	0,00	0,00	0,00	0,00	0,00	6.885.765,05
F.S.4.21.02.02	Ritenute INAIL	3.934,28	0,00	0,00	3.934,28	3.934,28	0,00	0,00	13.894,38
	Ritenute previdenziali ed assistenziali	3.934,28	0,00	0,00	3.934,28	3.934,28	0,00	0,00	6.899.659,43
F.S.4.21.03	IRAP								
F.S.4.21.03.01	IRAP	0,00	0,00	0,00	0,00	0,00	0,00	0,00	1.486.663,90
	IRAP	0,00	0,00	0,00	0,00	0,00	0,00	0,00	1.486.663,90
F.S.4.21.04	Ritenute extra erariali								
F.S.4.21.04.01	Ritenute extra erariali	0,00	0,00	0,00	0,00	0,00	0,00	0,00	209.904,48
	Ritenute extra erariali	0,00	0,00	0,00	0,00	0,00	0,00	0,00	209.904,48

Slee

AR

CAPITOLO		GESTIONE DEI RESIDUI					TOTALE RESIDUI PASSIVI AL TERMINE DELL'ESERCIZIO	TOTALE DELLE SOMME PAGATE	
CHIAVE	DENOMINAZIONE	RESIDUI INIZIO ESERCIZIO	VARIAZIONI		TOTALI	PAGATI	RIMASTI DA PAGARE		
			IN +	IN -					
		12	13=(15-12)	14=(12-15)	15=(12+13-14)	16	17=(15-16)	18=(8+17)	19=(7+16)
F.S.4.21.05	Depositi cauzionali								
F.S.4.21.05.01	Depositi cauzionali	0,00	0,00	0,00	0,00	0,00	0,00	0,00	200,00
	Depositi cauzionali	0,00	0,00	0,00	0,00	0,00	0,00	0,00	200,00
F.S.4.21.06	Fondo economale e minute spese								
F.S.4.21.06.01	Fondo economale e minute spese	0,00	0,00	0,00	0,00	0,00	0,00	0,00	10.329,38
	Fondo economale e minute spese	0,00	0,00	0,00	0,00	0,00	0,00	0,00	10.329,38
F.S.4.21.07	Anticipazioni varie								
F.S.4.21.07.01	Anticipazioni varie	0,00	0,00	0,00	0,00	0,00	0,00	0,00	55.759,54
	Anticipazioni varie	0,00	0,00	0,00	0,00	0,00	0,00	0,00	55.759,54
F.S.4.21.08	Imposta di bollo assolto in modo virtuale								
F.S.4.21.08.01	Imposta di bollo assolto in modo virtuale	1.622,82	0,00	0,00	1.622,82	1.622,82	0,00	68.538,56	44.722,58
	Imposta di bollo assolto in modo virtuale	1.622,82	0,00	0,00	1.622,82	1.622,82	0,00	68.538,56	44.722,58
F.S.4.21.09	Partite di giro varie								
F.S.4.21.09.01	Partite di giro varie	149.285,70	0,00	0,00	149.285,70	0,00	149.285,70	1.492.307,64	2.009.641,18
	Partite di giro varie	149.285,70	0,00	0,00	149.285,70	0,00	149.285,70	1.492.307,64	2.009.641,18
	SPESE AVENTI NATURA DI PARTITA DI GIRO	156.508,66	0,00	0,00	156.508,66	7.222,96	149.285,70	1.560.846,21	15.295.201,34
	PARTITE DI GIRO	156.508,66	0,00	0,00	156.508,66	7.222,96	149.285,70	1.560.846,21	15.295.201,34
	TOTALE GENERALE USCITE	21.933.471,71	0,00	2.570.947,98	19.362.523,73	7.347.804,26	12.014.719,47	19.144.316,83	51.534.784,81

Scu

AR

CAPITOLO		GESTIONE DEI RESIDUI					TOTALE RESIDUI PASSIVI AL TERMINE DELL'ESERCIZIO	TOTALE DELLE SOMME PAGATE	
CHIAVE	DENOMINAZIONE	RESIDUI INIZIO ESERCIZIO	VARIAZIONI		TOTALI	PAGATI			RIMASTI DA PAGARE
			IN +	IN -					
		12	13=(15-12)	14=(12-15)	15=(12+13-14)	16	17=(15-16)	18=(8+17)	19=(7+16)
	RIEPILOGO DEI TITOLI								
	Disavanzo	0,00	0,00	0,00	0,00	0,00	0,00	0,00	0,00
	SPESE CORRENTI	8.806.219,72	0,00	1.454.923,47	7.351.296,25	4.617.002,37	2.734.293,88	5.911.822,48	29.360.632,09
	SPESE IN CONTO CAPITALE	12.970.743,33	0,00	1.116.024,51	11.854.718,82	2.723.578,93	9.131.139,89	11.671.648,14	6.878.951,38
	MUTUI, PRESTITI E OPERAZIONI FINANZIARIE	0,00	0,00	0,00	0,00	0,00	0,00	0,00	0,00
	PARTITE DI GIRO	156.508,66	0,00	0,00	156.508,66	7.222,96	149.285,70	1.560.846,21	15.295.201,34
	TOTALE SPESE	21.933.471,71	0,00	2.570.947,98	19.362.523,73	7.347.804,26	12.014.719,47	19.144.316,83	51.534.784,81
	Disavanzo di Amministrazione	0,00	0,00	0,00	0,00	0,00	0,00	0,00	0,00
	TOTALE GENERALE USCITE	21.933.471,71	0,00	2.570.947,98	19.362.523,73	7.347.804,26	12.014.719,47	19.144.316,83	51.534.784,81

500

AE



UNIVERSITA' DEGLI STUDI DEL SANNIO

SITUAZIONE PATRIMONIALE
CONTO ECONOMICO
SITUAZIONE AMMINISTRATIVA
ESERCIZIO FINANZIARIO 2010

CC *AR*



UNIVERSITA' DEGLI STUDI DEL SANNIO
SITUAZIONE PATRIMONIALE DELL'ESERCIZIO 2010

DESCRIZIONE	Consistenza iniziale	Aumenti	Diminuzioni	Consistenza finale
ATTIVITA'				
Immobili	€ 42.115.630,76	€ -	€ -	€ 42.115.630,76
Mobili, arredi, macchine d'ufficio	€ 1.915.974,35	€ 46.630,73	€ 8.597,74	€ 1.954.007,34
Materiale bibliografico	€ 4.932,32	€ -	€ -	€ 4.932,32
Collezioni scientifiche	€ -	€ -	€ -	€ -
Strumenti tecnici, attrezzature in genere	€ 1.695.903,53	€ 106.115,09	€ -	€ 1.802.018,62
Automezzi	€ 96.720,00	€ 13.676,99	€ -	€ 110.396,99
Fondi pubblici e privati	€ 2.580,00	€ 10.400,00	€ -	€ 12.980,00
Altri beni mobili	€ 89.297,27	€ -	€ -	€ 89.297,27
TOTALE PARZIALE	€ 45.921.038,23	€ 176.822,81	€ 8.597,74	€ 46.089.263,30
Residui attivi	€ 28.624.694,12	€ 9.894.837,18	€ 19.475.061,82	€ 19.044.469,48
Fondo di cassa	€ 7.607.174,34	€ 57.315.829,19	€ 51.534.784,81	€ 13.388.218,72
TOTALE ATTIVITA'	€ 82.152.906,69	€ 67.387.489,18	€ 71.018.444,37	€ 78.521.951,50
PASSIVITA'				
Residui passivi	€ 21.933.471,71	€ 7.129.597,36	€ 9.918.752,24	€ 19.144.316,83
Debiti per spese patrimoniali ripartite	€ -	€ -	€ -	€ -
Mutui	€ -	€ -	€ -	€ -
Deficit di cassa	€ -	€ -	€ -	€ -
TOTALE PASSIVITA'	€ 21.933.471,71	€ 7.129.597,36	€ 9.918.752,24	€ 19.144.316,83
PATRIMONIO NETTO RISULTANTE	€ 60.219.434,98	€ 60.257.891,82	€ 61.099.692,13	€ 59.377.634,67

500-



UNIVERSITA' DEGLI STUDI DEL SANNIO
CONTO ECONOMICO DELL'ESERCIZIO 2010

A) GESTIONE DEL BILANCIO			
Entrate correnti di competenza	€	44.321.465,50	
Spese correnti di competenza	€	44.620.697,21	
			differenza -€ 299.231,71
Entrate c/capitale di competenza	€	3.721.681,17	
Spese c/capitale di competenza	€	6.695.880,70	
			differenza -€ 2.974.199,53
AVANZO DI COMPETENZA			-€ 3.273.431,24
B) GESTIONE DEL PATRIMONIO			
1) Variazione dei residui			
Aumento Residui attivi	€	-	
Diminuzione Residui attivi	€	307.542,12	
			differenza -€ 307.542,12
Aumento Residui passivi	€	-	
Diminuzione Residui passivi	€	2.570.947,98	
			differenza € 2.570.947,98
DIFFERENZA TOTALE VARIAZIONE RESIDUI			€ 2.263.405,86
2) Altri aumenti o diminuzioni non dipendenti da operazioni finanziarie			
Aumento delle attività	€	176.822,81	
Diminuzione delle attività	€	8.597,74	
			differenza € 168.225,07
Aumento delle Passività	€	-	
Diminuzione delle Passività	€	-	
			differenza € -
DIFFERENZA TOTALE VARIAZIONE OPERAZIONI NON FINANZIARIE			€ 168.225,07
3) Permutazioni patrimoniali derivanti da operazioni finanziarie			
			€ -
VARIAZIONE PATRIMONIALE NETTA			-€ 841.800,31

Handwritten signatures



UNIVERSITA' DEGLI STUDI DEL SANNIO
SITUAZIONE AMMINISTRATIVA AL 31 DICEMBRE 2010

1) FONDO DI CASSA ESISTENTE ALL'INIZIO DELL'ESERCIZIO 2010		€	7.607.174,34
1. Ammontare delle somme riscosse:			
a) in conto competenza	€	38.148.309,49	
b) in conto residui attivi degli anni precedenti	€	19.167.519,70	€ 57.315.829,19
			Totale € 64.923.003,53
2. Ammontare dei pagamenti eseguiti:			
a) in conto competenza	€	44.186.980,55	
b) in conto residui passivi degli anni precedenti	€	7.347.804,26	€ 51.534.784,81
FONDO CASSA ALLA FINE DELL'ESERCIZIO 2010		€	13.388.218,72
2) RESIDUI RISULTANTI ALLA CHIUSURA DELL'ESERCIZIO COMPRESI QUELLI PROVENIENTI DAGLI ANNI PRECEDENTI			
Attivi	€	19.044.469,48	
Passivi	€	19.144.316,83	differenza -€ 99.847,35
AVANZO DI AMMINISTRAZIONE A FINE ESERCIZIO 2010		€	13.288.371,37

Scav *de*



PROSPETTO DI RIPARTO DELL'AVANZO DI AMMINISTRAZIONE
ESERCIZIO FINANZIARIO 2010

AVANZO DI AMMINISTRAZIONE A FINE ESERCIZIO 2010	€	13.288.371,37
AVANZO PRESUNTO UTILIZZATO PER PAREGGIARE IL BILANCIO 2011	€	9.442.319,97
di cui vincolato:		
Tit.- Cat. -Cap. -Art.	Denominazione	Importo
TOTALE AVANZO PRESUNTO VINCOLATO (già ripartito nel bilancio di previsione 2010)		€ -
AVANZO DISPONIBILE AL 31 DICEMBRE 2010		€ 3.846.051,40

flaw

flaw