

Allegato 1

**LINEE GUIDA PER LA COMPILAZIONE DEI QUADRI B6, B7, C1 e C2 DELLA SUA-CDS E PER LA PROCEDURA DI VERIFICA DELLA SUA-CdS**

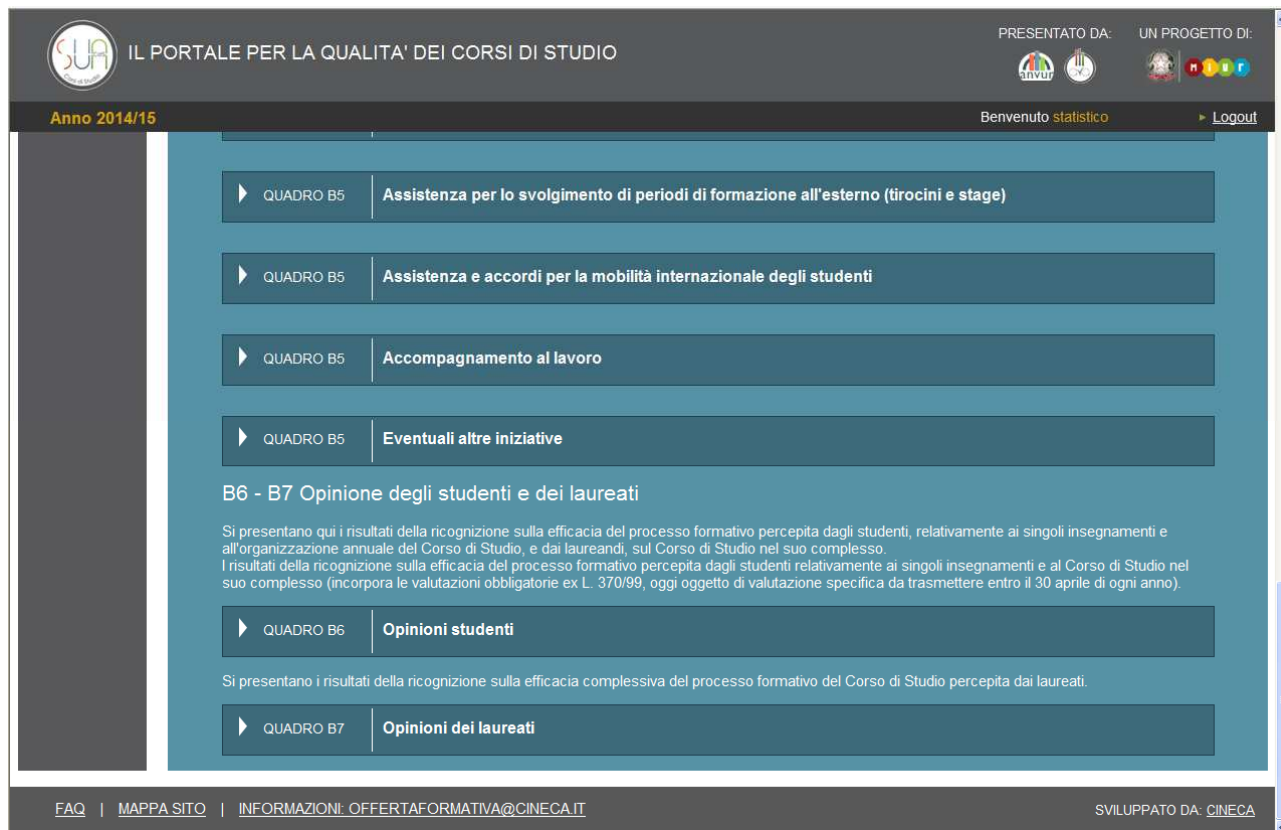
In queste note vengono fornite alcune indicazioni operative per la compilazione dei quadri B6, B7, C1 e C2 della Scheda Sua-Cds – Sezione Qualità dell'anno accademico 2015-2016, con scadenza il prossimo 25 settembre 2015, ponendosi come obiettivo quello di snellire e rendere uniformi le procedure di raccolta ed inserimento di dati statistici all'interno della succitata scheda.

I suggerimenti che vengono forniti riguardano un insieme minimo di indicatori, che possono poi, eventualmente, essere arricchiti da ciascun corso di studio.

Si riporta in allegato la nota del MIUR del dicembre 2014 con il calendario delle scadenze SUA e degli ulteriori quadri da compilare entro il 25 settembre 2015, ai quali qui non si accenna perché le modalità di compilazione non necessitano approfondimenti.

**Sezione B – Esperienza dello studente**

I primi quadri da compilare, B6 e il B7, riguardano l'Esperienza dello Studente, nell'ambito della Sezione Qualità. Si presentano qui i risultati della ricognizione sulla efficacia del processo formativo percepita dagli studenti frequentanti, relativamente ai singoli insegnamenti e all'organizzazione annuale del Corso di Studio, e dai laureandi sul Corso di Studio nel suo complesso (rientranti nelle valutazioni obbligatorie ex L. 370/99, oggetto di valutazione specifica da trasmettere entro il 30 aprile di ogni anno).



The screenshot shows the SUA portal interface. At the top, it says 'IL PORTALE PER LA QUALITÀ DEI CORSI DI STUDIO'. The user is logged in as 'statistico'. The main content area is titled 'Anno 2014/15' and contains a list of menu items for 'Sezione B':

- QUADRO B5 Assistenza per lo svolgimento di periodi di formazione all'esterno (tirocini e stage)
- QUADRO B5 Assistenza e accordi per la mobilità internazionale degli studenti
- QUADRO B5 Accompagnamento al lavoro
- QUADRO B5 Eventuali altre iniziative

Below these is a section for 'B6 - B7 Opinione degli studenti e dei laureati'. It contains two sub-sections:

- QUADRO B6 Opinioni studenti
- QUADRO B7 Opinioni dei laureati

At the bottom of the page, there are links for 'FAQ', 'MAPPA SITO', 'INFORMAZIONI: OFFERTAFORMATIVA@CINECA.IT', and 'SVILUPPATO DA: CINECA'.

## Quadro B6

Il quadro B6 consente di inserire “i risultati della ricognizione sulla efficacia del processo formativo percepita dagli studenti, relativamente ai singoli insegnamenti e all'organizzazione annuale del Corso di Studio”. In questo quadro è possibile inserire un link destinato a *Valmon*

<https://valmon.disia.unifi.it/sisvaldidat/unisannio/>

Università degli Studi del Sannio  
copyright © 2006 - VALMON S.r.l. spin-off partecipata dell'Università degli Studi di Firenze

Riconoscimento corpo docente  
UID:  Password:

Selezione

anno accademico: 2012-2013

Ateneo

- Giurisprudenza
- Ingegneria
- Scienze Economiche e Aziendali
- Scienze Mat.Fis.Nat.

**Legenda**

- Il riconoscimento del personale docente avviene mediante l'inserimento del proprio numero di matricola e della propria password
- Rappresentazione delle valutazioni medie ottenute: grafico a bersaglio
- Distribuzione delle valutazioni ottenute, per quesito
- Tavola di riepilogo delle valutazioni ottenute (valori medie e graduatorie)
- Rappresentazione grafica delle valutazioni ottenute e raffronto con l'a.a. precedente e con il livello gerarchico superiore
- Giudizi positivi: tavola di riepilogo
- Tavola delle graduatorie
- RRV Rapporto AutoValutazione

**Documentazione**

- Istruzioni per l'uso del sistema

**Per ulteriori informazioni**

- Gruppo VALMON - UnIFI  
valdidat@disia.unifi.it

oltre ad un testo oppure ad un file pdf. Il testo può essere una breve presentazione al documento pdf, che dovrebbe contenere un minimo di elaborazione delle opinioni degli studenti, con particolare riferimento alle domande:

- 1. “Il carico di lavoro complessivo degli insegnamenti ufficialmente previsti nel periodo di riferimento è accettabile?”
- 2. “L’organizzazione complessiva degli insegnamenti ufficialmente previsti nel periodo di riferimento è accettabile?”
- 17. “Sei interessato agli argomenti dell’insegnamento?”
- 18. “Sei complessivamente soddisfatto dell’insegnamento?”

presentando eventualmente anche il trend degli ultimi tre anni e il confronto con altri corsi di studio omogenei attraverso l’utilizzo di grafici piuttosto che di tabelle.

## Quadro B7

Il quadro B7 presenta “i risultati della ricognizione sulla efficacia complessiva del processo formativo del Corso di Studio percepita dai laureati”. In questo quadro è possibile inserire il link al sito di *AlmaLaurea* che descrive il *Profilo dei laureati*:

<https://www2.almalaurea.it/cgi-php/universita/statistiche/tendine.php?LANG=it&anno=2012&config=profilo>

**ALMA LAUREA**  
Un ponte fra Università e mondo del lavoro e delle professioni

HOME CHI SIAMO STUDENTI E LAUREATI AZIENDE UNIVERSITÀ STAMPA E MEDIA

Home > Università > Profilo dei laureati > Consulta i dati

## Profilo dei Laureati

Seleziona del collettivo [226.799 laureati selezionati]

ANNO DI LAUREA: 2012

TIPO DI CORSO [5]:  
 tutti  
 laurea di primo livello  
 laurea specialistica/magistrale a ciclo unico  
 laurea specialistica/magistrale  
 corso non riformato  
 corso pre-riforma

ATENEI [63]: tutti

FACOLTÀ/DIPARTIMENTO/SCUOLA: tutte

GRUPPO DISCIPLINARE [16]: tutti

CLASSE DI LAUREA: tutte

CORSO DI LAUREA: tutti

CORSO DI LAUREA (POST-RIFORMA): tutti

Colonne di confronto:  
 nessuna disaggregazione  
 tipo di corso  
 Ateneo

Hai selezionato il collettivo che ti interessa. Vuoi suddividerlo? Scegli la variabile

**XV INDAGINE**  
**PROFILO DEI LAUREATI 2012**

227.000 laureati in complesso

LAUREATI IN CORSO: 41%

VOTO MEDIO DI LAUREA: 102,7 su 110

ESPERIENZE ALL'ESTERO CON PROGRAMMI U.E.: 7%

TIROCINI/STAGE RICONOSCIUTI: 56%

SODDISFATTI DEL CORSO DI STUDI: 87%

ETA' MEDIA ALLA LAUREA al netto del ritardo all'iscrizione:  
 Primo livello: 23,9 anni  
 Ciclo unico: 26,1 anni  
 Magistrali: 25,2 anni

INTENZIONE DI PROSEGUIRE GLI STUDI:  
 Primo livello: 76% laurea magistrale: 61%  
 Ciclo unico: 66% scuola specializ.: 31%  
 Magistrali: 38% dottorato di ricerca: 13%

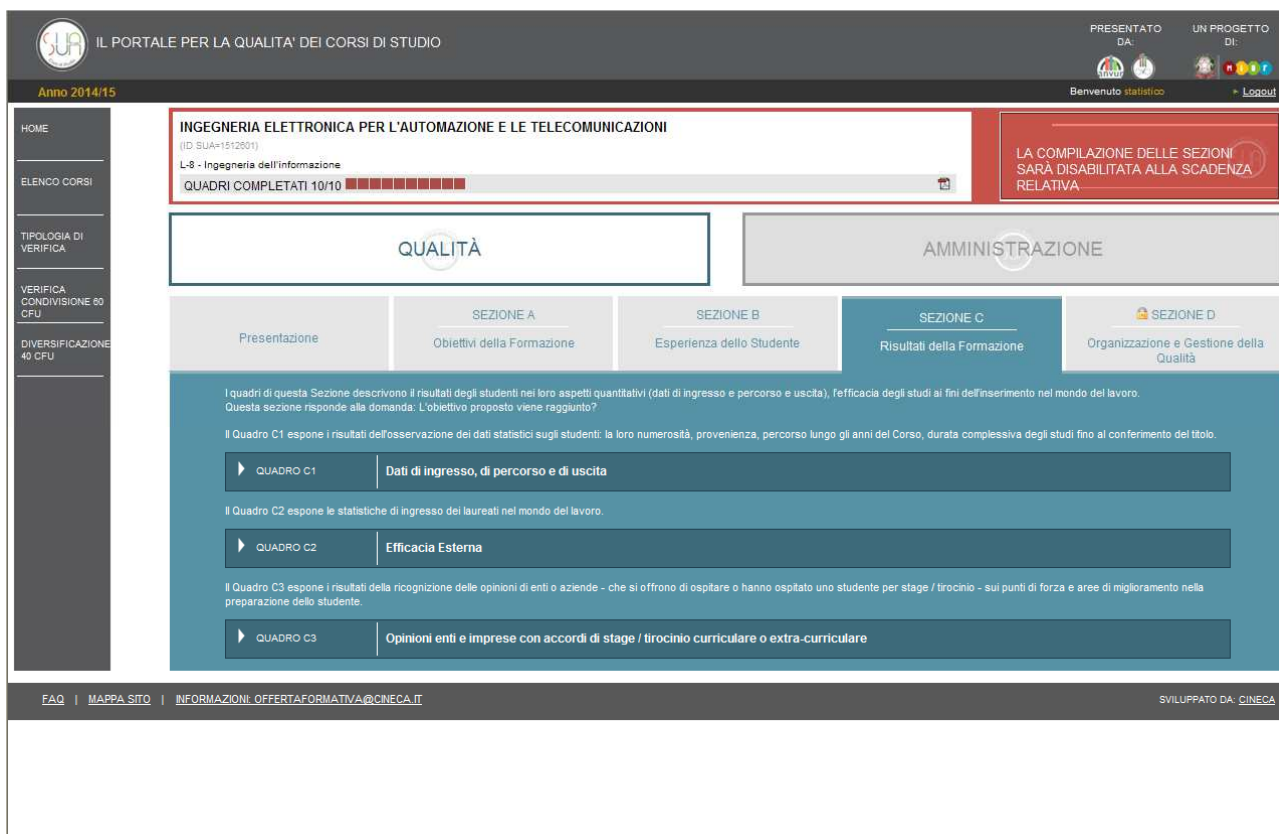
oltre ad un testo, oppure ad un file pdf contenente commenti ai risultati ottenuti. Il testo o il documento pdf dovrebbero contenere un minimo di elaborazioni delle opinioni degli studenti, in particolare della *sezione 7 – Giudizi sull'esperienza universitaria*, presentando anche il trend nel corso degli ultimi anni e il confronto con il dato nazionale (eventualmente distinto per classe di laurea/laurea magistrale).

AIUTO STAMPA ESPORTA DATI  
 VAI ALLA SEZIONE: 1. Anagrafico | 2. Origine sociale | 3. Studi secondari superiori | 4. Riuscita negli studi | 5. Condizioni di studio | 6. Lavoro durante gli studi | 7. Giudizi sull'esperienza universitaria | 8. Conoscenze linguistiche e informatiche | 9. Prospettive di studio | 10. Prospettive di lavoro

nessuna esperienza di lavoro	37,5
lavoro coerente con gli studi	11,1
<b>7. GIUDIZI SULL'ESPERIENZA UNIVERSITARIA</b>	
	<b>Collettivo selezionato</b>
<b>Sono complessivamente soddisfatti del corso di laurea (%)</b>	
decisamente sì	32,9
più sì che no	55,8
<b>Sono soddisfatti dei rapporti con i docenti in generale (%)</b>	
decisamente sì	22,5
più sì che no	64,9
<b>Sono soddisfatti dei rapporti con gli studenti (%)</b>	
decisamente sì	54,0
più sì che no	39,7
<b>Valutazione delle aule (%)</b>	
sempre o quasi sempre adeguate	17,6
spesso adeguate	48,3
<b>Valutazione delle postazioni informatiche (%)</b>	
erano presenti e in numero adeguato	36,3
erano presenti, ma in numero inadeguato	57,7
<b>Valutazione delle biblioteche (prestito/consultazione, orari di apertura ...) (%)</b>	
decisamente positiva	19,5
abbastanza positiva	51,7
<b>Ritengono che il carico di studio degli insegnamenti sia stato sostenibile (%)</b>	
decisamente sì	22,8
più sì che no	55,1
<b>Si iscriverebbero di nuovo all'università? (%)</b>	
sì, allo stesso corso dell'Ateneo	66,8
sì, ma ad un altro corso dell'Ateneo	4,5
sì, allo stesso corso ma in un altro Ateneo	15,6
sì, ma ad un altro corso e in un altro Ateneo	7,9
non si iscriverebbero più all'università	4,1

## Sezione C – Risultati della Formazione

I quadri di questa Sezione descrivono il risultato della formazione nei loro aspetti quantitativi (dati di ingresso, percorso e uscita), l'efficacia degli studi ai fini dell'inserimento nel mondo del lavoro. Questa sezione risponde alla domanda: L'obiettivo proposto viene raggiunto?



### Quadro C1

Il Quadro C1 espone i risultati dell'osservazione dei dati sugli studenti: la loro numerosità, la provenienza, il percorso lungo gli anni del Corso, la durata complessiva degli studi fino al conseguimento del titolo e così via, presentando sintesi statistiche di dati registrati negli archivi amministrativi per la gestione delle carriere degli studenti.

Tutti i dati sono pubblicati nella cartella "Schede SUA" nelle pagine web del datawarehouse di ateneo, all'indirizzo <https://dwunisannio.cineca.it/microstrategy/asp/>, a cui tutti i Dipartimenti hanno accesso attraverso le credenziali loro fornite in maniera riservata.

Per garantire un confronto omogeneo fra i CDS è necessario inserire almeno i seguenti grafici:

- 15. "Iscritti al I anno",
- 16. "Iscritti al I anno per provenienza geografica",
- 17. "Iscritti al I anno per tipologia di diploma di scuola secondaria superiore – solo L e LMCU",
- 18. "Iscritti al I anno per voto di diploma di scuola secondaria superiore – solo L e LMCU",
- 19. "Iscritti fuori corso",
- 20. "Iscritti totali",
- 21. "CFU medi per iscritto"
- 22. "Immatricolati che non hanno acquisito crediti al termine del I anno di corso"

Per il Presidio della Qualità

Elaborazione a cura della Dott.ssa Lucia Legrottaglie

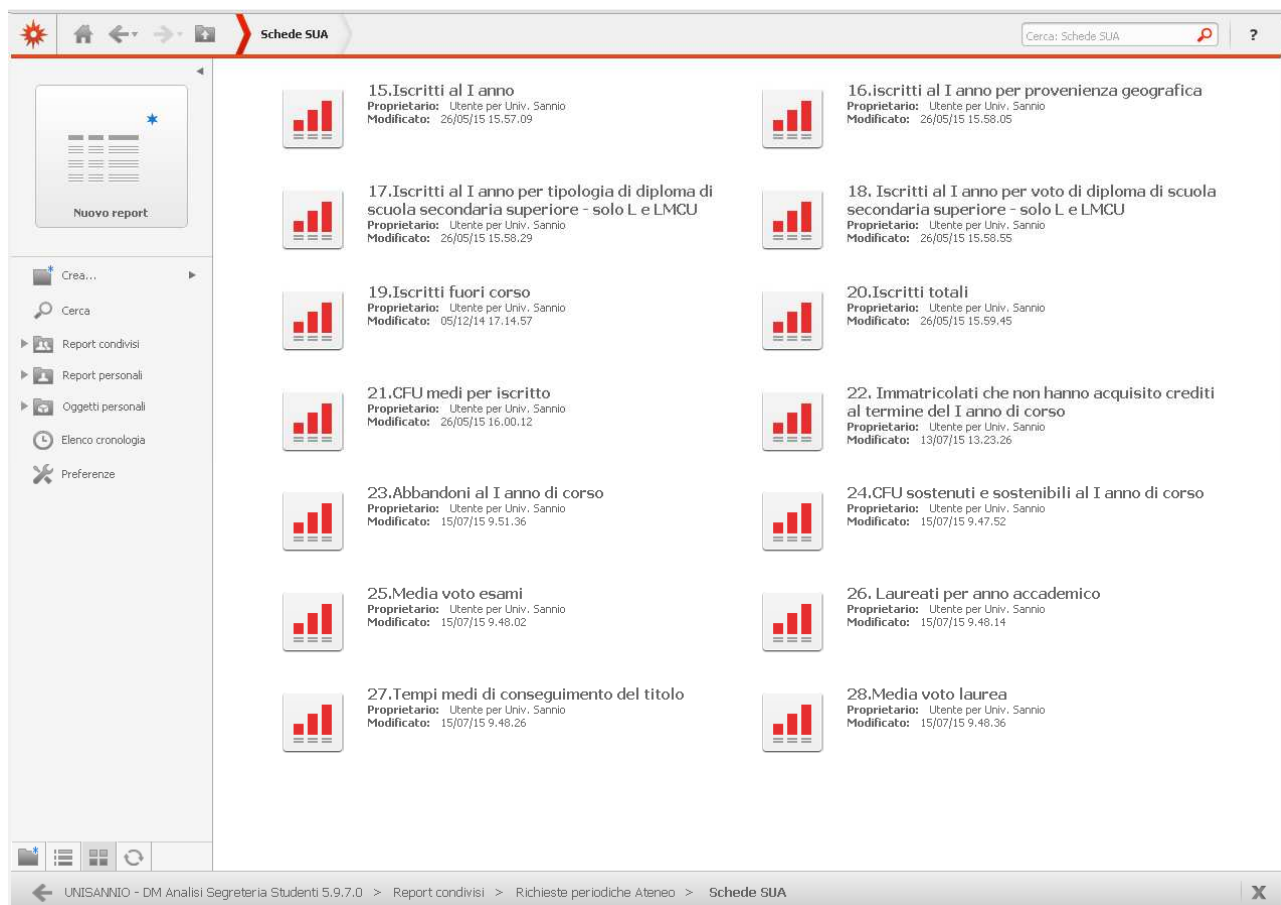
Responsabile Ufficio Analisi Statistiche - Università degli Studi del Sannio

Piazza Guerrazzi, 1 - 82100 Benevento

Tel.0824305017

- 23. “Abbandoni al I anno di corso”
- 24. “CFU sostenuti e sostenibili al I anno di corso”
- 25. “Media voto esami”
- 26. “Laureati per anno accademico”
- 27. “Tempi medi di conseguimento del titolo”
- 28. “Media voto laurea”

accompagnati da brevi commenti che evidenzino punti di forza o di debolezza, in relazione alle fasi di ingresso, percorso ed uscita degli studenti, al fine di verificare l'efficacia del processo formativo.



L'Ufficio Analisi Statistiche si occuperà dell'aggiornamento dei dati presenti sulla suddetta piattaforma, seguendo l'indicazione fornita dall'Anvur secondo cui, in questa fase, è preferibile utilizzare rappresentazioni grafiche piuttosto che tabellari.

Per convenzione si assume che dovranno riportarsi le informazioni degli ultimi tre anni accademici, quindi 2012/13, 2013/14 e 2014/15 per quanto riguarda le iscrizioni; 2011/12, 2012/13 e 2013/14 per quanto riguarda gli esami e la laurea.

Oltre ai suddetti grafici, presenti su piattaforma datawarehouse, sarà possibile richiedere, con congruo anticipo rispetto alla scadenza prefissata per la chiusura delle schede, direttamente all'Ufficio Analisi Statistiche (nella persona della Dott.ssa Lucia Legrottaglie alla mail legrotta@unisannio.it), anche un ulteriore report relativo alla prosecuzione al II anno di corso con almeno 40 CFU.

## Quadro C2

Il quadro C2 presenta le statistiche di ingresso dei laureati nel mondo del lavoro.

In questo quadro è possibile inserire il link destinato al sito di *AlmaLaurea* che descrive la *Condizione Occupazionale dei Laureati*:

<http://www2.almalaurea.it/cgi.php/universita/statistiche/tendine.php?anno=2012&config=occupazione>



**Condizione occupazionale dei laureati**

dal 1994 Consorzio Interuniversitario  
**ALMA LAUREA**  
Un ponte fra Università e mondo del lavoro e delle professioni

HOME CHI SIAMO STUDENTI E LAUREATI AZIENDE UNIVERSITÀ STAMPA E MEDIA

Home > Università > Condizione occupazionale dei laureati > Consulta i dati

### Condizione occupazionale dei laureati

Seve aiuto?

**Selezione dell'indagine**

ANNO DI INDAGINE  
2012

TIPO DI CORSO	ANNI DALLA LAUREA			
	1	3	5	TUTTI
tutti	<input checked="" type="radio"/>	<input type="radio"/>	<input type="radio"/>	<input type="radio"/>
laurea di primo livello	<input type="radio"/>	<input type="radio"/>	<input type="radio"/>	<input type="radio"/>
laurea specialistica/magistrale a ciclo unico	<input type="radio"/>	<input type="radio"/>	<input type="radio"/>	<input type="radio"/>
laurea specialistica/magistrale	<input type="radio"/>	<input type="radio"/>	<input type="radio"/>	<input type="radio"/>
Scienze della Formazione primaria	<input type="radio"/>	<input type="radio"/>	<input type="radio"/>	<input type="radio"/>

**Selezione del collettivo [214.618 laureati selezionati]**

ATENE0 [64]: tutti  
GRUPPO DISCIPLINARE [16]: tutti  
CORSO DI LAUREA: tutti

FACOLTÀ/DIPARTIMENTO/SCUOLA [79]: tutte  
CLASSE DI LAUREA: tutte

Selezionabile solo dopo aver scelto un tipo di corso post-riforma (tranne Scienze della Formazione primaria)

Selezionabile solo dopo aver scelto un tipo di corso

**XVI INDAGINE 2013**

**CONDIZIONE OCCUPAZIONALE DEI LAUREATI**

**450.000 LAUREATI**

**64 ATENEI**

PRIMO LIVELLO | MAGISTRALI | MAGISTRALI A CICLO UNICO | SCIENZE DELLA FORMAZIONE PRIMARIA

**TASSI DI RISPOSTA ELEVATI**

Laureati a 1 anno 2012	Laureati a 3 anni 2010	Laureati a 5 anni 2008
<b>86%</b>	<b>80%</b>	<b>75%</b>

**DOPPIA METODOLOGIA DI RILEVAZIONE**

@ CAWI Computer-Assisted Web Interviewing | CATI Computer-Assisted Telephone Interviewing

Laureati coinvolti: 220 mila post-riforma di primo e di

oltre ad un testo, oppure ad un file pdf contenente commenti ai risultati ottenuti. Nel commento si deve evidenziare la collocazione dei laureati nel mondo del lavoro a 1, 3 e 5 anni (ove il dato sia disponibile) dal conseguimento del titolo o la prosecuzione degli studi in altri Corsi di Studio, al fine di evidenziare la spendibilità del titolo, la rispondenza con gli sbocchi professionali e occupazionali dichiarati e l'adeguatezza dei risultati di apprendimento stabiliti rispetto ai fabbisogni formativi del mondo del lavoro e alla prosecuzione degli studi. A tal fine il CdS deve raccogliere e documentare almeno i risultati relativi a:

- quadro 3 : percentuale che "Lavora",
- quadro 3 : "Quota che non lavora, non cerca ma è impegnata in un corso universitario/praticantato",
- quadro 4: "Tempo dalla laurea al reperimento del primo lavoro",
- quadro 9: "Molto efficace/efficace".



Naturalmente occorre distinguere la condizione del laureato di I livello da quello di laureato di II livello.

#### Procedura di verifica del Presidio e approvazione SUA-CdS

Con riguardo alle procedure di verifica della SUA- CDS:

- i Responsabili della qualità e del Riesame e i Responsabili della qualità dei Dipartimenti, *delegati dai Consigli di corsi di studio e/o dai Consigli di Dipartimento*, redigono le Schede, trasmettendole, in formato digitale, entro il termine del 18 settembre 2015;
- la trasmissione *può* essere preceduta dalla deliberazione del Consiglio di Corso di Studio e/o di Dipartimento;
- il Presidio verifica e comunica le proprie osservazioni;
- i Consigli di Corsi di Studio e/o i Consigli di dipartimento approvano le Schede, previo adeguamento alle osservazioni del Presidio ovvero confermando, con motivazione, l'originaria formulazione”.